

h

60000

ÅRSREDOVISNING
och
KONCERNREDOVISNING

2002-01-01--2002-12-31

för

Fria Medias Moder AB
556468-9155

ÅRSREDOVISNING OCH KONCERNREDOVISNING FÖR FRIA MEDIAS MODER AB

räkenskapsåret 2002-01-01--2002-12-31

Styrelsen och verkställande direktören för Fria Medias Moder AB avger härmed årsredovisning och koncernredovisning för räkenskapsåret 2002-01-01--2002-12-31.

FÖRVALTNINGSBERÄTTELSE

Verksamhetens art och inriktning

Bolagets verksamhet består av produktutveckling och managementfrågor inom kommersiell radio samt uthyrning av inventarier till dotter- och intresseföretag.

Ägarförhållanden

Bolaget är ett helägt dotterföretag till Stiftelsen Fria Media (org nr 826000-1493).

Koncernen består av moderbolaget Fria Medias Moder AB med de helägda dotterföretagen Radio Match AB, Fria Media i Östergötland AB, Radio Nova AB samt det till 50 % ägda dotterföretaget Fria Radiobolaget i Borås AB.

Det tidigare helägda dotterföretaget City FM AB har genom fusion uppgått i moderbolaget under räkenskapsåret.

Förslag till resultatdisposition

Koncernen

Av koncernens ansamlade förlust som uppgår till 1 087 383 kronor erfordras ingen avsättning till bundna reserver.

Moderbolaget

Styrelsen och verkställande direktören föreslår att de till bolagsstämman stående vinstmedlen, kronor 811, balanseras i ny räkning.

Beträffande moderbolagets och koncernens resultat och ställning i övrigt hänvisas till nedanstående resultat- och balansräkningar, kassaflödesanalyser samt tilläggsupplysningar. Alla belopp uttrycks i kronor där ej annat anges.

KONCERNRESULTATRÄKNINGAR	Not	2002	2001
Rörelsens intäkter	1		
Nettoomsättning	2	21 401 087	24 925 399
Övriga rörelseintäkter		119 850	8 138 721
Summa intäkter		21 520 937	33 064 120
Rörelsens kostnader			
Externa kostnader	3	-14 307 367	-16 592 380
Personalkostnader	4	-10 698 324	-13 674 940
Avskrivningar på materiella och immateriella anläggningstillgångar		-619 121	-714 214
Resultat från andelar i intresseföretag		-10 669 528	-2 079 720
Rörelseresultat		-14 773 403	2 866
Resultat från finansiella investeringar			
Resultat från övriga värdepapper och fordringar som är anläggningstillgångar		-1 689 356	0
Ränteintäkter		350 221	225 343
Räntekostnader		-608 338	-588 329
Resultat efter finansiella poster		-16 720 876	-360 120
Skatt på årets resultat	6	150 080	608 555
Minoritetens andel av resultatet		-250	375
ÅRETS RESULTAT		-16 571 046	248 810

KONCERNBALANSRÄKNINGAR		Not	2002-12-31	2001-12-31
TILLGÅNGAR	1			
Anläggningstillgångar				
Immateriella anläggningstillgångar				
Goodwill	7		370 303	508 104
			370 303	508 104
Materiella anläggningstillgångar				
Nedlagda kostnader i förhyrda lokaler	8		632 854	690 004
Inventarier	10		1 061 733	1 095 695
			1 694 587	1 785 699
Finansiella anläggningstillgångar				
Kapitalandelar i intresseföretag	13		4 059 974	12 608 959
Fordringar hos intresseföretag			1 540 500	2 914 000
Andra värdepappersinnehav			0	2 000
Andra långfristiga fordringar			0	1 689 356
			5 600 474	17 214 315
Summa anläggningstillgångar			7 665 364	19 508 118
Omsättningstillgångar				
Kortfristiga fordringar				
Kundfordringar			2 436 615	2 598 748
Fordringar hos intresseföretag			1 126 768	2 022 926
Skattefordran			961 877	629 201
Övriga fordringar			41 388	248 504
Förutbetalda kostnader och upplupna intäkter			2 304 274	2 765 759
			6 870 922	8 265 138
Kassa och bank			4 567 330	7 758 935
Summa omsättningstillgångar			11 438 252	16 024 073
SUMMA TILLGÅNGAR			19 103 616	35 532 191

KONCERNBALANSRÄKNINGAR	Not	2002-12-31	2001-12-31
EGET KAPITAL OCH SKULDER	1		
Eget kapital	15		
Bundet eget kapital			
Aktiekapital		10 000 000	10 000 000
Bundna reserver		1 503 268	1 228 989
Summa bundet eget kapital		11 503 268	11 228 989
Ansamlad förlust			
Balanserat resultat		15 483 663	-791 868
Årets resultat		-16 571 046	248 810
Summa ansamlad förlust		-1 087 383	-543 058
Summa eget kapital		10 415 885	10 685 931
Minoritetens andel av eget kapital		348 126	347 876
Avsättningar			
Avsättningar för uppskjuten skatt	6	0	150 080
		<u>0</u>	<u>150 080</u>
Långfristiga skulder			
Skuld aktieägare		3 435 265	19 168 266
Summa långfristiga skulder		3 435 265	19 168 266
Kortfristiga skulder			
Leverantörsskulder		786 481	1 157 120
Skulder till intresseföretag		632 301	470 618
Övriga skulder		819 858	1 101 593
Upplupna kostnader och förutbetalda intäkter		2 665 700	2 450 707
Summa kortfristiga skulder		4 904 340	5 180 038
SUMMA SKULDER OCH EGET KAPITAL		19 103 616	35 532 191

POSTER INOM LINJEN	2002-12-31	2001-12-31
Ställda säkerheter	Inga	Inga
Ansvarsförbindelser		
Skyldighet att av kommande vinstmedel till		
aktieägare betala	40 101 000	23 800 000
	<u>40 101 000</u>	<u>23 800 000</u>

KONCERNENS KASSAFLÖDESANALYS	2002	2001
Den löpande verksamheten		
Resultat efter finansiella poster	-16 720 876	-360 120
Återläggning av avskrivningar	619 121	714 214
Realisationsresultat försäljning anläggningstillgångar	0	-180 487
Resultat från andelar i intresseföretag	10 669 528	2 079 720
Minoritetsintresse	-250	375
Kassaflöde från den löpande verksamheten före förändring av rörelsekapital	-5 432 477	2 253 702
Kassaflöde från förändringar i rörelsekapital		
Förändring av rörelsefordringar	1 394 216	-537 576
Förändring av rörelseskulder	-275 698	-13 592
Kassaflöde från den löpande verksamheten	-4 313 959	1 702 534
Investeringsverksamheten		
Investeringar i anläggningstillgångar	-390 208	-412 782
Försäljning av anläggningstillgångar	2 000	656 727
Kassaflöde från investeringsverksamheten	-388 208	243 945
Finansieringsverksamheten		
Förändring av långfristiga skulder	-15 733 001	561 101
Förändring av minoritetsintresse	250	-893 125
Förändring av långfristiga fordringar	3 062 856	-2 245 921
Erhållna aktieägartillskott	16 301 000	0
Lämnade kapitaltillskott	-2 974 528	0
Erhållna medel från intresseföretag	853 985	2 687 543
Kassaflöde från finansieringsverksamheten	1 510 562	109 598
Årets kassaflöde	-3 191 605	2 056 077
Likvida medel vid årets början	7 758 935	5 702 858
Likvida medel vid årets slut	4 567 330	7 758 935

RESULTATRÄKNINGAR	Not	2002	2001
Rörelsens intäkter	1		
Nettoomsättning	2	2 369 092	2 649 155
Summa intäkter		2 369 092	2 649 155
Rörelsens kostnader			
Externa kostnader	3	-2 343 199	-1 715 689
Personalkostnader	4	-2 449 372	-2 122 660
Avskrivningar på materiella och immateriella anläggningstillgångar		-99 624	-140 777
Rörelseresultat		-2 523 103	-1 329 971
Resultat från finansiella investeringar			
Resultat från andelar i intresseföretag		-11 724 528	853 985
Resultat från övriga värdepapper och fordringar som är anläggningstillgångar		-1 689 356	0
Resultat från andelar i koncernföretag		-1 180 000	-2 976 000
Ränteintäkter		450 240	341 323
Räntekostnader		-583 602	-568 931
Resultat efter finansiella poster		-17 250 349	-3 679 594
Bokslutsdispositioner	5	393 000	809 140
Skatt på årets resultat		0	0
ÅRETS RESULTAT		-16 857 349	-2 870 454

BALANSRÄKNINGAR	Not	2002-12-31	2001-12-31
TILLGÅNGAR			
Anläggningstillgångar			
Materiella anläggningstillgångar			
Nedlagda kostnader i förhyrda lokaler	9	191 380	206 690
Inventarier	11	356 320	130 675
		<u>547 700</u>	<u>337 365</u>
Finansiella anläggningstillgångar			
Andelar i koncernföretag	12	4 121 209	4 396 208
Andelar i intresseföretag	14	4 660 800	14 264 785
Fordringar hos koncernföretag		3 012 616	3 542 616
Fordringar hos intresseföretag		1 540 500	2 914 000
Andra långfristiga fordringar		0	1 689 356
		<u>13 335 125</u>	<u>26 806 965</u>
Summa anläggningstillgångar		13 882 825	27 144 330
Omsättningstillgångar			
Kortfristiga fordringar			
Fordringar hos koncernföretag		383 603	175 817
Fordringar intresseföretag		148 704	179 844
Skattefordran		728 394	710 809
Förutbetalda kostnader och upplupna intäkter		368 408	400 222
		<u>1 629 109</u>	<u>1 466 692</u>
Kassa och bank		2 246 546	4 509 359
Summa omsättningstillgångar		3 875 655	5 976 051
Σ SUMMA TILLGÅNGAR		<u>17 758 480</u>	<u>33 120 381</u>

BALANSRÄKNINGAR	Not	2002-12-31	2001-12-31
EGET KAPITAL OCH SKULDER	1		
Eget kapital	15		
Bundet eget kapital			
Aktiekapital, 100 000 aktier à nom 100		10 000 000	10 000 000
Summa bundet eget kapital		10 000 000	10 000 000
Fritt eget kapital			
Balanserat resultat		16 858 160	3 202 612
Årets resultat		-16 857 349	-2 870 454
Summa fritt eget kapital		811	332 158
Summa eget kapital		10 000 811	10 332 158
Obeskattade reserver	16	0	393 000
Långfristiga skulder			
Skulder till aktieägare		3 435 265	20 364 038
Summa långfristiga skulder		3 435 265	20 364 038
Kortfristiga skulder			
Leverantörsskulder		353 980	417 281
Skulder till koncernföretag		2 395 092	619 320
Skulder till intresseföretag		609 028	42 888
Övriga skulder		72 059	189 411
Upplupna kostnader och förutbetalda intäkter		892 245	762 285
Summa kortfristiga skulder		4 322 404	2 031 185
SUMMA SKULDER OCH EGET KAPITAL		17 758 480	33 120 381

POSTER INOM LINJEN	2002-12-31	2001-12-31
Ställda säkerheter	Inga	Inga
Ansvarsförbindelser		
Skyldighet att av kommande vinstmedel till		
aktieägare betala	40 101 000	23 800 000
	<u>40 101 000</u>	<u>23 800 000</u>

KASSAFLÖDESANALYS	2002	2001
Den löpande verksamheten		
Resultat efter finansiella poster	-17 250 349	-3 679 594
Återläggning av avskrivningar	99 624	140 777
Realisationsresultat försäljning anläggningstillgångar	0	-172 411
Nedskrivning av anläggningstillgångar	12 295 500	2 976 000
Kassaflöde från den löpande verksamheten före förändring av rörelsekapital	-4 855 225	-735 228
Kassaflöde från förändringar i rörelsekapital		
Förändring av rörelsefordringar	-162 417	934 498
Förändring av rörelseskulder	2 291 219	842 386
Kassaflöde från den löpande verksamheten	-2 726 423	1 041 656
Investeringsverksamheten		
Investeringar i anläggningstillgångar	-309 959	-45 740
Investeringar i aktier och andelar	0	-899 479
Försäljning av anläggningstillgångar	500 001	482 076
Kassaflöde från investeringsverksamheten	190 042	-463 143
Finansieringsverksamheten		
Förändring av långfristiga skulder	-16 928 773	561 101
Förändring av långfristiga fordringar	3 592 856	-2 743 305
Erhållna aktieägartillskott	16 301 000	5 219 000
Lämnade kapitaltillskott	-3 545 500	-2 976 000
Erhållna medel från intresseföretag	853 985	2 687 543
Kassaflöde från finansieringsverksamheten	273 568	2 748 339
Årets kassaflöde	-2 262 813	3 326 852
Likvida medel vid årets början	4 509 359	1 182 507
Likvida medel vid årets slut	2 246 546	4 509 359

TILLÄGGSUPPLYSNINGAR

Not 1 Redovisningsprinciper

De redovisningsprinciper som tillämpas överensstämmer med Årsredovisningslagen samt Bokföringsnämndens allmänna råd där inte annat anges.

Tillämpade värderingsprinciper är oförändrade i jämförelse med föregående år.

Följande värderingsprinciper har tillämpats i årsredovisningen:

Koncernredovisning

Koncernens resultat- och balansräkningar omfattar alla företag i vilka moderbolaget direkt eller indirekt har mer än hälften av aktiernas röstvärde samt företag i vilka koncernen på annat sätt har ett bestämmande inflytande och en mer betydande andel av resultatet av deras verksamhet.

Koncernredovisningen har upprättats enligt Redovisningsrådets rekommendation om koncernredovisning. Samtliga förvärv av företag har redovisats enligt förvärvsmetoden.

Obeskattade reserver redovisade i de enskilda koncernföretagen uppdelas i koncernens balansräkning i en kapitaldel och en skattedel. Kapitaldelen har förts till bundna reserver. Skattedelen redovisas som långfristig skuld under rubriken Avsättningar.

Intresseföretagsredovisning

Bolaget tillämpar redovisning av intresseföretag enligt kapitalandelsmetoden i koncernredovisningen. Som intresseföretag räknas företag där Fria Medias Moder AB innehar mer än 20 % av röstetalet i företaget.

Anläggningstillgångar

Anläggningstillgångarna redovisas till anskaffningskostnad med avdrag för planmässiga avskrivningar baserade på en bedömning av tillgångarnas nyttjandetid.

Avskrivningar enligt plan har gjorts enligt följande:

Goodwill	10 år
Nedlagda kostnader i förhyrda lokaler	20 år
Inventarier	5 år

Fordringar

Fordringar är redovisade till det belopp varmed de beräknas inflyta.

Not 2 Uppgift om inköp och försäljning inom samma koncern

Av moderbolagets försäljning utgörs 74 % (78 %) av försäljning till koncernföretag. Inköpen från koncernföretag har uppgått till 0 % (0 %).

Not 3 Arvode och kostnadsersättningar till vald revisor

	Koncernen	Moderbolaget
Öhrlings PricewaterhouseCoopers		
Revisionsuppdrag	37 200	37 200
Summa	37 200	37 200
Deloitte & Touche		
Revisionsuppdrag	16 500	0
Övriga uppdrag	59 600	0
Summa	76 100	0

Not 4 Medelantal anställda, löner, andra ersättningar och sociala avgifter

Medeltalet anställda	2002		2001	
	Antal anställda	Varav män	Antal anställda	Varav män
Moderbolaget				
Sverige	4	2	3	1
Dotterföretag				
Sverige	23	14	36	24
Koncernen totalt	27	16	39	25

Löner, ersättningar mm	2002		2001	
	Löner och andra ers.	Soc.kostn (varav pens. kostnader)	Löner och andra ers.	Soc.kostn (varav pens. kostnader)
Moderbolaget	1 595 717	760 122 (203 380)	1 393 892	656 784 (176 719)
Dotterföretag	5 707 930	2 258 085 (308 021)	8 106 988	3 039 288 (368 214)
Koncernen totalt	7 303 647	3 018 207 (511 401)	9 500 880	3 696 072 (544 933)

Löner och andra ersättningar fördelade per land och mellan styrelseledamöter mfl och anställda	2002		2001	
	Styrelse och VD	Övriga anställda	Styrelse och VD	Övriga anställda
Moderbolaget				
Sverige	720 000	875 717	720 000	673 892
Dotterföretag				
Sverige	0	5 707 930	281 892	7 825 096
Koncernen totalt	720 000	6 583 647	1 001 892	8 498 988

Av moderbolagets och koncernens pensionskostnader avser 155 690 (f.å. 125 743) gruppen styrelse och VD.

Not 5 Bokslutsdispositioner	2002	2001
Förändring av periodiseringsfond	393 000	809 140
Summa bokslutsdispositioner	393 000	809 140

Not 6 Skatt på årets resultat

Koncernens skatt utgörs av betald och uppskjuten skatt. Uppskjuten skatt beräknas som 28 % av obeskattade reserver. Årets positiva skatt i koncernen på 150 080 utgörs av upplösning av uppskjuten skatt hänförlig till förändring i obeskattade reserver.

Not 7 Goodwill	Koncernen	
	2002-12-31	2001-12-31
Ingående anskaffningsvärde	3 331 788	3 321 969
Anskaffning	0	9 819
Avgående	-75 000	0
Utgående ackumulerade anskaffningsvärden	3 256 788	3 331 788
Ingående avskrivningar enligt plan	-2 823 684	-2 713 744
Avgående	75 000	0
Årets avskrivningar enligt plan	-137 801	-109 940
Utgående ack. avskrivningar enligt plan	-2 886 485	-2 823 684
Bokfört värde	370 303	508 104

I samband med att det tidigare helägda dotterföretaget City FM AB genom fusion uppgått i moderbolaget har den återstående koncernmässiga goodwillen på 45 000 skrivits av direkt mot årets resultat.

Koncernen		
Not 8 Nedlagda kostnader i förhyrda lokaler	2002-12-31	2001-12-31
Ingående anskaffningsvärde	1 143 005	1 143 005
Utgående ackumulerade anskaffningsvärden	1 143 005	1 143 005
Ingående avskrivningar enligt plan	-453 001	-395 851
Årets avskrivningar enligt plan	-57 150	-57 150
Utgående ack. avskrivningar enligt plan	-510 151	-453 001
Bokfört värde	632 854	690 004

Moderbolaget		
Not 9 Nedlagda kostnader i förhyrda lokaler	2002-12-31	2001-12-31
Ingående anskaffningsvärde	306 205	306 205
Utgående ackumulerade anskaffningsvärden	306 205	306 205
Ingående avskrivningar enligt plan	-99 515	-84 205
Årets avskrivningar enligt plan	-15 310	-15 310
Utgående ack. avskrivningar enligt plan	-114 825	-99 515
Bokfört värde	191 380	206 690

Koncernen		
Not 10 Inventarier	2002-12-31	2001-12-31
Ingående anskaffningsvärde	4 396 747	9 961 169
Inköp	390 208	402 963
Försäljningar/utrangeringar	0	-5 967 385
Utgående ackumulerade anskaffningsvärden	4 786 955	4 396 747
Ingående avskrivningar enligt plan	-3 301 052	-8 245 073
Försäljningar/utrangeringar	0	5 491 145
Årets avskrivningar enligt plan	-424 170	-547 124
Utgående ack. avskrivningar enligt plan	-3 725 222	-3 301 052
Bokfört värde	1 061 733	1 095 695

§ I beloppet ingår ej avskrivningsbara inventarier med 66 835 (66 835).

Moderbolaget

Not 11 Inventarier	2002-12-31	2001-12-31
Ingående anskaffningsvärde	1 728 912	5 665 290
Inköp	309 959	45 740
Försäljningar/utrangeringar	0	-3 982 118
Utgående ackumulerade anskaffningsvärden	2 038 871	1 728 912
Ingående avskrivningar enligt plan	-1 598 237	-5 145 223
Försäljningar/utrangeringar	0	3 672 453
Årets avskrivningar enligt plan	-84 314	-125 467
Utgående ack. avskrivningar enligt plan	-1 682 551	-1 598 237
Bokfört värde	356 320	130 675

I beloppet ingår ej avskrivningsbara inventarier med 66 835 (66 835).

Not 12 Andelar i koncernföretag

Företagets namn	Org.nr	Säte	Kapital- andel	Bokfört värde
Radio Match AB	556462-8575	Jönköping	100,0%	1 275 500
Radio Nova AB	556249-3675	Nyköping	100,0%	1 410 009
Fria Radiobolaget i Borås AB	556448-0274	Borås	50,0%	652 000
Fria Media i Östergötland AB	556469-9618	Linköping	100,0%	783 700
				4 121 209

Not 13 Kapitalandelar i intresseföretag, koncernen

Företagets namn	Org.nr	Säte	Kapital- andel	Kapital- andel
Radio Stella AB	556467-6715	Helsingborg	50,0%	425 500
Radio Hit FM Melodicum AB	556461-4252	Växjö	22,2%	282 318
Fria Media i Blekinge AB	556496-8716	Karlskrona	34,0%	267 251
Reklamradio FMK AB	556486-9112	Kalmar	50,0%	632 859
Svensk Radiopartner Radio City AB	556441-5676	Karlstad	50,0%	702 046
Norrköpings Radio & Co AB	556367-0594	Norrköping	50,0%	1 250 000
RB Radiobokningen HB	969631-9962	Stockholm	50,0%	500 000
				4 059 974

Not 14 Andelar i intresseföretag, moderbolaget

Företagets namn	Org.nr	Säte	Kapitalandel	Bokfört värde
Radio Stella AB	556467-6715	Helsingborg	50,0%	585 000
Radio Hit FM Melodicum AB	556461-4252	Växjö	22,2%	400 000
Fria Media i Blekinge AB	556496-8716	Karlskrona	34,0%	408 000
Reklamradio FMK AB	556486-9112	Kalmar	50,0%	1 030 000
Svensk Radiopartner Radio City AB	556441-5676	Karlstad	50,0%	487 800
Norrköpings Radio & Co AB	556367-0594	Norrköping	50,0%	1 250 000
RB Radiobokningen HB	969631-9962	Stockholm	50,0%	500 000
				4 660 800

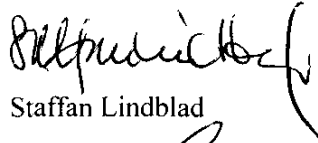
Not 15 Förändring i eget kapital

Koncernen	Aktiekapital	Bundna reserver	Balanserat resultat	Årets resultat
Belopp vid årets ingång	10 000 000	1 228 989	-791 868	248 810
Förskjutningar mellan bundet och fritt eget kapital		274 279	-274 279	
Resultatdisposition enligt beslut vid årets bolagsstämma			248 810	-248 810
Erhållet aktieägartillskott			16 301 000	
Årets resultat				-16 571 046
Belopp vid årets utgång	10 000 000	1 503 268	15 483 663	-16 571 046

Moderbolaget	Aktiekapital	Reservfond	Balanserat resultat	Årets resultat
Belopp vid årets ingång	10 000 000	0	3 202 612	-2 870 454
Resultatdisposition enligt beslut vid årets bolagsstämma			-2 870 454	2 870 454
Fusionsvinst			225 002	
Erhållet aktieägartillskott			16 301 000	
Årets resultat				-16 857 349
Belopp vid årets utgång	10 000 000	0	16 858 160	-16 857 349


Not 16 Obeskattade reserver	2002-12-31	2001-12-31
Periodiseringsfonder:		
Avsatt till tax 2000	0	35 000
Avsatt till tax 2001	0	358 000
Summa	0	393 000

Jönköping den 26 maj 2003



Staffan Lindblad


Lennart Nilförsen


Jarl Mared



Kurt Håård
Verkställande direktör

Min revisionsberättelse har avgivits den 28 maj 2003.


Sten Hermansson
Auktoriserad revisor

Fastställelseintyg

På ordinarie bolagsstämma den 12 juni 2003 blev styrelsens och verkställande direktörens förslag till resultaträkning och balansräkning samt koncernresultat- och koncernbalansräkning jämte resultatdisposition fastställd utan ändring.


Styrelseledamot

Revisionsberättelse

Till bolagsstämman i

Fria Medias Moder AB

Org nr 556468-9155

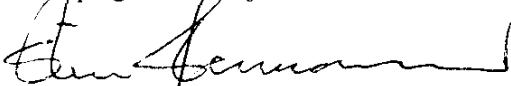
Jag har granskat årsredovisningen, koncernredovisningen och bokföringen samt styrelsens och verkställande direktörens förvaltning i Fria Medias Moder för år 2002. Det är styrelsen och verkställande direktören som har ansvaret för räkenskapshandlingarna och förvaltningen. Mitt ansvar är att uttala mig om årsredovisningen, koncernredovisningen och förvaltningen på grundval av min revision.

Revisionen har utförts i enlighet med god revisionssed i Sverige. Det innebär att jag planerat och genomfört revisionen för att i rimlig grad försäkra mig om att årsredovisningen och koncernredovisningen inte innehåller väsentliga fel. En revision innefattar att granska ett urval av underlagen för belopp och annan information i räkenskapshandlingarna. I en revision ingår också att pröva redovisningsprinciperna och styrelsens och verkställande direktörens tillämpning av dem samt att bedöma den samlade informationen i årsredovisningen och koncernredovisningen. Som underlag för mitt uttalande om ansvarsfrihet har jag granskat väsentliga beslut, åtgärder och förhållanden i bolaget för att kunna bedöma om någon styrelseledamot eller verkställande direktören är ersättningsskyldig mot bolaget. Jag har även granskat om någon styrelseledamot eller verkställande direktören på annat sätt har handlat i strid med aktiebolagslagen, årsredovisningslagen eller bolagsordningen. Jag anser att min revision ger mig rimlig grund för mina uttalanden nedan.

Årsredovisningen och koncernredovisningen har upprättats i enlighet med årsredovisningslagen och ger därmed en rättvisande bild av bolagets och koncernens resultat och ställning i enlighet med god redovisningssed i Sverige.

Jag tillstyrker att bolagsstämman fastställer resultaträkningen och balansräkningen för moderbolaget och för koncernen, disponerar vinsten i moderbolaget enligt förslaget i förvaltningsberättelsen och beviljar styrelsens ledamöter och verkställande direktören ansvarsfrihet för räkenskapsåret.

Jönköping den 28 maj 2003



Sten Hermansson
Auktoriserad revisor