

**Göteborgs-Postens Nya AB**

Org nr 556000-6966

**Årsredovisning för räkenskapsåret 2006**

Styrelsen och verkställande direktören avger härmed årsredovisning för räkenskapsåret 2006.

Redovisningen omfattar	Sida
- Förvaltningsberättelse	2
- Resultaträkning - kostnadsslagsindelning	5
- Balansräkning	6
- Kassaflödesanalys	8
- Noter	9

Om inte annat anges, redovisas alla belopp i tusentals kronor.  
Uppgifter inom parentes avser föregående år.

Undertecknad styrelseledamot intygar härmed, att i årsredovisningen ingående resultat- och balansräkning faststälts å årsstämma med aktieägarna den 10 september 2007 samt att resultatet behandlas i enlighet med styrelsens förslag.

\_\_\_\_\_

# Göteborgs-Postens Nya AB

---

## Förvaltningsberättelse

Bolaget är helägt dotterföretag till Stampen AB, som i sin tur är dotterföretag till Små små ord AB, (på Stampen) som innehar 52,6 % av rösterna.

Bolaget upprättar ej någon koncernredovisning utan hänvisar till moderbolaget, Stampen AB.

### Göteborgs-Postens Nya AB

I till Stampen helägda dotterbolaget Göteborgs-Postens Nya AB ingår de tre affärsområdena Göteborgs-Posten, Stampens Affärsservice (STAF) och Stampen Fastigheter.

Göteborgs-Posten är Sveriges näst största morgontidning. Stampen Affärsservice levererar tjänster inom IT, ekonomi, personal och service främst till bolag inom Stampen-gruppen. Stampen Fastigheter förvaltar och förädlar fastigheterna i Stampen-gruppen.

### Affärsområde Göteborgs-Posten

Affärsområde Göteborgs-Posten utgör bolagets största verksamhet. Resultatet för affärsområde Göteborgs-Posten hamnade på drygt 104 miljoner kronor år 2006 mot ett resultat på 49 miljoner kronor år 2005.

I denna årsredovisning kan man inte följa affärsområdets Göteborgs-Posten resultat på 104 mkr. Det beror på att i affärsområdets resultat finns ett antal verksamheter som inte inbegrips i bolaget Göteborgs-Postens Nya AB.

I affärsområdet Göteborgs-Posten inkluderas även:

- GP Företagsmarknad AB, dotterbolag till Göteborgs-Postens Nya AB, vilket säljer annonser
- Västsvensk Tidningsdistributions KB (VTD), intresseföretag till Stampen AB, som tillhandahåller utbärningstjänster

I bolaget Göteborgs-Postens Nya AB ingår även Stampen affärsservice och Stampen Fastigheter (nämns ovan) som inte ingår i affärsområdets resultat.

Göteborgs-Postens annonsintäkter år 2006 ligger 84 miljoner kronor över utfallet för 2005, en ökning med 11 procent mellan åren.

Alla annonsmarknader ökade. Mest ökar GP:s annonsintäkter för plats- och varumärkesannonser. Inom platsannonser uppgick försäljningen under 2006 till 106 miljoner kronor, en ökning med 40 procent. Inom märkesannonseringen var motsvarande siffra 160 miljoner kronor (+ 20 procent).

Göteborgs-Postens upplaga minskade med 3 200 från 248 900 ex till 245 700 ex per utgivningsdag under 2006. Detta motsvarar cirka en procents minskning. Nedgången är lägre än för branschen i övrigt. Upplageintäkterna ökade dock. Om man tittar på den icke-rabatterade upplagan, så är GP idag landets största prenumererade dagstidning.

Trots introduktionen av två nya gratistidningar i Göteborg under 2006, ökar antalet GP-läsare både för tidningen och på nätet. Antalet läsare i riket är nu 576 000, en ökning med 2 000 jämfört med 2005. Räckvidden är 65 procent, samma som föregående år. Det visar Orvestos siffror för helåret 2006.

På nätet har gp.se fått 90 000 fler besökare och har nu 313 000 unika besökare i veckan enligt mätningar från Insight XE. N

## Göteborgs-Postens Nya AB

---

Det förbättrade resultatet är också en direkt effekt av en fortsatt återhållsamhet på kostnadssidan med flera väl genomförda rationaliseringsprogram.

Utvecklingen inom Koll fortsätter enligt plan men verksamheten visar fortfarande ett underskott. Satsningen på nya produkter som lanseras inom 2007 är den främsta orsaken till detta underskott.

### **Kommentar till resultatutvecklingen**

Bolaget redovisar för 2006 ett resultat efter finansiella poster 41 miljoner kronor jämfört med -40 miljoner kronor 2005.

Främsta anledningar till resultatförbättringen mellan åren är en ökad omsättning på annonsförsäljningen, men även kostnadsminskningar på personalsidan. Denna minskning av personalkostnaderna är en direkt konsekvens av växlingsprogrammet som blev klart under 2006.

### **Framtida utveckling**

Utvecklingen av Göteborgs-Posten under närmaste året förväntas fortsätta vara stark. Den gynnsamma konjunkturen påverkar verksamheten positivt. Detta trots den ökande konkurrensen på nätet och nya dagliga gratistidningar som har etablerats på bolagets utgivningsort. Trots denna ökande konkurrens på både annons- och läsarmarknaden bedöms Göteborgs-Postens position fortfarande som stark gentemot gamla och nya konkurrenter.

### **Investeringar, likviditet och finansiell ställning**

Bolagets investeringar i dataprogram (immateriella tillgångar), maskiner och inventarier uppgick till 5,5 miljoner kronor. I byggnader, markanläggningar och pågående nyanläggningar har investeringar på 9,2 miljoner kronor gjorts under räkenskapsåret. Bolagets totala investeringar under räkenskapsåret uppgick således till 14,7 miljoner kronor.

Likvida medel uppgick på balansdagen till 32 KSEK. . Även vid föregående årsskifte uppgick bolagets likvida medel till 32 KSEK.

### **Miljöpåverkan**

Bolaget bedriver inte längre någon tillståndspliktig verksamhet. Under 2002 övergick GP: s tillståndspliktiga verksamhet till tryckeribolaget Västsvenskt Tidningstryckeri AB (VTAB).

Λ

# Göteborgs-Postens Nya AB

## Flerårsöversikt

Bolagets resultat och ställning de senaste fem åren framgår av nedanstående flerårsöversikt:

MSEK	2006	2005	2004	2003	2002
Summa intäkter	1 435,5	1 319,2	1 286,7	1 254,3	1 228,6
varav					
Upplageintäkter	445,6	447,4	432,1	411,4	397,2
Annonsintäkter	856,5	773,2	759,8	747,8	752,6
Tryckintäkter	0,0	0,0	0,0	0,0	30,1
Rörelseresultat	46,1	-40,2	-49,2	-57,7	-55,6
Rörelsemarginal (%)	3,2	-3,0	-3,8	-4,6	-4,5
Resultat efter finansiella poster	40,9	-40,2	-44,2	-60,4	-53,1
Balansomslutning	740,6	641,4	616,6	632,0	648,6
Avkastning på totalt kapital (%)	7,5	-6,0	-6,6	-8,6	-5,7
Investeringar, immateriella/materiella anläggningstillgångar	14,7	4,6	5,1	12,8	19,7
Annonsvolym	37 211	33 772	33 004	32 108	33 633
Upplaga GP/utgivningsdag	245 700	248 900	248 800	250 200	252 700
Antal anställda	371	417	438	480	674

## Styrelsens yttrande över den föreslagna vinstdispositionen

Koncernbidrag har under förutsättning av årsstämmans godkännande lämnats till moderbolaget med 88 500 000 kronor.

Styrelsens uppfattning är att det lämnade koncernbidraget ej hindrar bolaget från att fullgöra sina förpliktelser på kort och lång sikt, ej heller att fullgöra erforderliga investeringar. Koncernbidraget kan därmed försvaras med hänsyn till vad som anförts i ABL 17 kap 3§2-3 st, försiktighetsregeln.

Till årsstämmans förfogande står följande vinstmedel:

Balanserade vinstmedel	71 762 201
Årets vinst	<u>34 666 494</u>
kronor	106 428 695

Styrelsen och verkställande direktören föreslår att vinstmedlen disponeras så att i ny räkning överförs 106 428 695 kronor.

Λ

<b>Resultaträkning</b>	Not	2006	2005
<b>KSEK</b>			
Nettoomsättning		1 448 488	1 341 969
Reklamskatt		-19 017	-24 162
Övriga rörelseintäkter		6 004	1 408
<b>Summa rörelsens intäkter</b>	<b>2</b>	<b>1 435 475</b>	<b>1 319 215</b>
<b>Rörelsens kostnader</b>			
Produktionsmaterial	3	-385 383	-365 398
Distributionskostnader		-325 973	-316 216
Övriga externa kostnader	3	-371 439	-342 826
Personalkostnader	3	-282 919	-306 406
Avskrivningar	4	-23 474	-28 402
Övriga rörelsekostnader	5	-124	-255
<b>Summa rörelsens kostnader</b>	<b>2,4</b>	<b>-1 389 312</b>	<b>-1 359 503</b>
Andel i intresseföretags resultat före skatt	6	-8 678	-
<b>Rörelseresultat</b>		<b>37 485</b>	<b>-40 288</b>
<b>Resultat från finansiella investeringar</b>			
Resultat från övriga värdepapper och fordringar som är anläggningstillgångar	7	121	592
Övriga ränteintäkter och liknande resultatposter	8	5 317	2 003
Räntekostnader och liknande resultatposter	8	-2 007	-2 499
<b>Summa resultat från finansiella investeringar</b>		<b>3 431</b>	<b>96</b>
<b>Resultat efter finansiella poster</b>		<b>40 916</b>	<b>-40 192</b>
Bokslutsdispositioner	9	7 937	12 944
Skatt på årets resultat	10	-14 186	7 002
<b>Årets resultat</b>		<b>34 667</b>	<b>-20 246</b>

A

**Balansräkning**

KSEK

**TILLGÅNGAR**

Not 2006-12-31 2005-12-31

**Anläggningstillgångar****Immateriella anläggningstillgångar**

11

Dataprogram	9 156	12 680
Pågående utvecklingsarbete inom IT	2 849	0
<b>Summa immateriella anläggningstillgångar</b>	<b>12 005</b>	<b>12 680</b>

**Materiella anläggningstillgångar**

12

Byggnader och mark	307 299	318 528
Tryckpressar och andra tekniska anläggningar	2 630	4 498
Inventarier & IT-utrustning	17 430	21 786
Pågående nyanläggningar	9 214	0
<b>Summa materiella anläggningstillgångar</b>	<b>336 573</b>	<b>344 812</b>

**Finansiella anläggningstillgångar**

13

Andelar i dotterföretag	14	200	200
Fordringar hos koncernföretag	0	86 749	
Aktier och andelar i intresseföretag	15	2 644	200
Andra långfristiga värdepappersinnehav	21 032	21 043	
Uppskjutna skattefordringar	10	710	1 097
<b>Summa finansiella anläggningstillgångar</b>	<b>24 586</b>	<b>109 289</b>	
<b>Summa anläggningstillgångar</b>	<b>373 164</b>	<b>466 781</b>	

**Omsättningstillgångar****Varulager**

Handelsvaror	446	351
<b>Summa varor</b>	<b>446</b>	<b>351</b>

**Kortfristiga fordringar**

Kundfordringar	102 935	91 278
Fordringar hos koncernföretag	230 251	54 481
Fordringar hos intresseföretag	2 834	1 151
Skattefordringar	16	774
Övriga fordringar	3 451	274
Förutbetalda kostnader och upplupna intäkter	16	27 300
<b>Summa kortfristiga fordringar</b>	<b>366 910</b>	<b>174 258</b>

**Kassa och bank**

32 32

**Summa omsättningstillgångar**

367 388 174 641

**Summa tillgångar**

740 552 641 422

<b>EGET KAPITAL OCH SKULDER</b>	Not	2006-12-31	2005-12-31
<b>Eget kapital</b>	17		
<b>Bundet eget kapital</b>			
Aktiekapital		30 000	30 000
Reservfond		6 000	6 000
<b>Summa bundet eget kapital</b>		<b>36 000</b>	<b>36 000</b>
<b>Fritt eget kapital</b>			
Balanserad vinst		71 762	126 807
Årets resultat		34 667	-20 246
<b>Summa fritt Eget kapital</b>		<b>106 429</b>	<b>106 561</b>
<b>Summa eget kapital</b>		<b>142 429</b>	<b>142 561</b>
<b>Obeskattade reserver</b>	18	<b>28 334</b>	<b>36 271</b>
<b>Avsättningar</b>			
Avsättningar för pensioner		8 467	12 856
<b>Summa avsättningar</b>		<b>8 467</b>	<b>12 856</b>
<b>Långfristiga skulder</b>	19		
Skulder till kreditinstitut		0	12 585
Skulder till koncernföretag		0	45 585
Övriga skulder		20 707	26 298
<b>Summa långfristiga skulder</b>		<b>20 707</b>	<b>84 468</b>
<b>Kortfristiga skulder</b>			
Leverantörsskulder		55 283	42 974
Skulder till koncernföretag		223 982	39 467
Skulder till intresseföretag		63 002	64 656
Skulder till kreditinstitut		0	1 573
Övriga skulder		25 669	27 273
Prenumerationsskuld		116 425	121 395
Upplupna kostnader och förutbetalda intäkter	20	56 254	67 928
<b>Summa kortfristiga skulder</b>		<b>540 615</b>	<b>365 266</b>
<b>Summa eget kapital och skulder</b>		<b>740 552</b>	<b>641 422</b>
Ställda säkerheter	21	363 800	363 800
Ansvarsförbindelser	22	11 509	11 266

2

<b>Kassaflödesanalys</b>	<b>2006</b>	<b>2005</b>
<b>Den löpande verksamheten</b>		
Rörelseresultat	46 163	-40 288
Justeringar för poster som inte ingår i kassaflödet		
Avskrivningar	23 474	28 402
Resultat vid försäljning/utrangering av anläggningstillgångar	0	66
Övriga poster	-806	2 377
Erhållen ränta, utdelningar och vinster vid försäljning av kapitalplaceringar	5 566	2 595
Erlagd ränta	-2 165	-2 540
Betald inkomstskatt	-389	-3 071
<b>Kassaflöde från den löpande verksamheten före förändringar av rörelsekapital</b>	<b>71 843</b>	<b>-12 459</b>
<b>Förändringar i rörelsekapital</b>		
Ökning/minskning av varulager	-95	-194
Ökning av fordringar	-105 903	-43 922
Ökning av skulder	124 145	31 701
<b>Kassaflöde från den löpande verksamheten</b>	<b>89 990</b>	<b>-24 874</b>
<b>Investeringsverksamheten</b>		
Försäljning av immateriella och materiella anläggningstillgångar	0	276
Förvärv av immateriella och materiella anläggningstillgångar	-14 684	-4 618
Försäljning av finansiella anläggningstillgångar	32	0
Förvärv av övriga finansiella anläggningstillgångar	-11 271	-4 907
<b>Kassaflöde från investeringsverksamheten</b>	<b>-25 923</b>	<b>-9 249</b>
<b>Finansieringsverksamheten</b>		
Amortering av skulder	-15 858	-1 573
Koncernbidrag och aktieägartillskott	-48 209	35 698
<b>Kassaflöde från finansieringsverksamheten</b>	<b>-64 067</b>	<b>34 125</b>
<b>Förändring av likvida medel inklusive kapitalplaceringar</b>	<b>0</b>	<b>2</b>
Likvida medel vid årets början	32	30
Likvida medel vid årets slut	32	32

/

## Noter

### Not 1 Redovisnings- och värderingsprinciper

Göteborgs-Postens Nya AB:s årsredovisning har upprättats enligt Årsredovisningslagen och Bokföringsnämndens allmänna råd.

Om inte annat framgår är principerna oförändrade i jämförelse med föregående år.

#### Inkomstskatter

Redovisade inkomstskatter innefattar skatt som skall betalas eller erhållas avseende aktuellt år, justeringar avseende tidigare års aktuella skatt och förändringar i uppskjuten skatt.

Värdering av samtliga skatteskulder/-fordringar sker till nominella belopp och görs enligt de skatteregler och skattesatser som är beslutade eller som är aviserade och med stor säkerhet kommer att fastställas.

För poster som redovisas i resultaträkningen, redovisas även därmed sammanhängande skatteeffekter i resultaträkningen. Skatteeffekter av poster som redovisas direkt mot eget kapital, redovisas mot eget kapital. Uppskjuten skatt beräknas enligt balansräkningsmetoden på alla temporära skillnader som uppkommer mellan redovisade och skattemässiga värden på tillgångar och skulder. De temporära skillnaderna har huvudsakligen uppkommit genom avskrivning av fastigheter, uppskrivning av långfristiga värdepappersinnehav, avsättningar för pensioner och skattemässiga underskott.

Uppskjuten skattefordran avseende underskottsavdrag eller andra framtida skattemässiga avdrag redovisas i den utsträckning det är sannolikt att avdraget kan avräknas mot överskott vid framtida beskattning.

På grund av sambandet mellan redovisning och beskattning, redovisas den uppskjutna skatteskulden på obeskattade reserver, som en del av de obeskattade reserverna.

#### Intäkter

Försäljning av varor redovisas vid leverans till kund, enligt försäljningsvillkoren.

Annonsintäkter redovisas netto. Bruttointäkter reduceras med rabatter samt med på intäkter belöpande reklamskatt.

Upplageintäkterna redovisas netto. Bruttointäkterna reduceras med provisioner och med eventuellt förekommande rabatter. I koncernredovisningen elimineras koncernintern försäljning.

#### Fordringar

Fordringar upptas till det belopp som efter individuell prövning beräknas bli betalt.

#### Koncernbidrag och aktieägartillskott

Koncernbidrag och aktieägartillskott redovisas direkt över fritt eget kapital med beaktan av eventuell skatteeffekt.

#### Skulder

Skulder har upptagits till nominella belopp. Skulder i utländsk valuta har omräknats till balansdagens kurs.

#### Varulager

Varulagret värderas till det lägsta av anskaffningsvärdet och nettoförsäljningsvärdet på balansdagen.

~

**Immateriella tillgångar****Programvaror**

Programvaror av standardkaraktär kostnadsförs med undantag av programvaror som är av väsentligt värde för företaget och har en nyttjandeperiod som överstiger 3 år.

Aktiverade utgifter för förvärvade programvaror skrivs av linjärt över nyttjandetiden, dock högst 5 år.

**Utgifter för utveckling av programvaror**

Vanligtvis kostnadsförs alla utgifter för utveckling eller underhåll av programvara omedelbart. Utgifter som är direkt sammankopplade med identifierbara och unika programvaror som kontrolleras av koncernen och som har troliga ekonomiska fördelar som efter ett år överstiger kostnader, balanseras dock som immateriell tillgång. Direkta kostnaden inkluderar personalkostnader för programutvecklande personal och en rimlig andel av relevanta indirekta kostnader.

**Nedskrivning av immateriella tillgångar**

När det finns en indikation på att en tillgång minskat i värde görs en bedömning av tillgångens redovisade värde. I de fall en tillgångs redovisade värde överstiger dess beräknade återvinningsvärde skrivs tillgångarna omedelbart ned till sitt återvinningsvärde.

**Materiella anläggningstillgångar**

Materiella anläggningstillgångar redovisas till anskaffningsvärde minskat med avskrivningar. Utgifter för förbättringar av tillgångens prestanda, utöver ursprunglig nivå, ökar tillgångens redovisade värde. Utgifter för reparation och underhåll redovisas som kostnader.

Materiella anläggningstillgångar skrivs av systematiskt över tillgångens bedömda nyttjandeperiod. När tillgångens avskrivningsbara belopp fastställs, beaktas i förekommande fall tillgångens restvärde.

Linjär avskrivningsmetod används för samtliga typer av materiella tillgångar. Följande avskrivningstider tillämpas:

Kontorsbyggnader	50 år
Industribyggnader	25 år
Garageanläggningar	50 år
Markanläggningar	20 år
Tryckpressar	15 - 20 år
IT-utrustning	4 - 5 år
Bilar	5 år
Övriga maskiner och inventarier	10 år

I de fall en tillgångs redovisade värde överstiger dess beräknade återvinningsvärde skrivs tillgången omedelbart av till sitt återvinningsvärde.

**Leasingavtal**

Samtliga leasingavtal, oavsett om de är finansiella eller operationella, redovisas som hyresavtal (operationella leasingavtal)

M

**Not 2 Rörelsens intäkter**

	2006	2005
Upplageintäkter	455 605	447 450
Annonsintäkter	856 485	773 238
Övriga intäkter	117 381	97 119
Reklamskatt	19 017	24 162
<b>Summa nettoomsättning</b>	<b>1 448 488</b>	<b>1 341 969</b>

**Övriga rörelseintäkter**

Övriga intäkter avser främst hyresintäkter.

<b>Inköp och försäljning mellan koncernföretag</b>	2006	2005
Försäljning till koncernföretag	109 522	85 174
Inköp från koncernföretag	520 109	488 181

**Not 3 Anställda och personalkostnader m.m.**

<b>Medelantal anställda</b>	2006	2005
Kvinnor	189	230
Män	182	187
<b>Summa</b>	<b>371</b>	<b>417</b>

<b>Löner och andra ersättningar</b>	2006	2005
Styrelse, VD och chefredaktörer	7 250	6 974
Övriga anställda	173 325	188 956
<b>Summa</b>	<b>180 575</b>	<b>195 930</b>

**Sociala kostnader**

Pensionskostnader	23 428	25 331
Övriga sociala kostnader	65 749	72 671
<b>Summa</b>	<b>89 177</b>	<b>98 002</b>

Varav pensionskostnader för styrelse, VD och chefredaktörer 2 726 2 937

**Frilansmedarbetare**

Löner och andra ersättningar	7 690	7 790
Sociala kostnader	2 487	2 511
<b>Summa</b>	<b>10 177</b>	<b>10 301</b>

Kostnaderna för frilansmedarbetare redovisas i resultatposten Produktionsmaterial.

<b>Sjukfrånvaro</b>	2006	2005
Total sjukfrånvaro	3,2%	4,3%
varav långtidssjukfrånvaro	1,9%	2,9%
sjukfrånvaro för män	1,9%	2,4%
sjukfrånvaro för kvinnor	4,5%	6,1%
anställda -29 år	3,2%	1,9%
anställda 30-49 år	2,5%	3,4%
anställda 50- år	4,0%	5,7%

M

*forts. Not 3*

Könsfördelning bland ledande befattningshavare	Män	Kvinnor
Styrelseledamöter	4 (4)	4 (3)
Styrelseledamöter, arbetstagarrepresentanter	2 (2)	1 (1)
Verkställande direktör och andra ledande befattningshavare	4 (3)	3 (3)

**Omstruktureringskostnader personal**

Kostnaderna som ingår i löner och sociala kostnader uppgick till 14 279 (24 779) KSEK avseende avgångsvederlag, avtalspensioner och sociala avgifter.

**Avgångsvederlag och pensionsförpliktelser**

Med verkställande direktören har avtal träffats om avgångsvederlag på en tid upp till 12 månader. Avtalad ersättning skall utgå enligt då gällande månadslön.

Förutom fasta ersättningar förekommer inom företaget rörliga ersättningar till vissa ledande befattningshavare. Den rörliga ersättningen är beroende av resultatutfall samt av att vissa s k mjuka mål uppfylles. Till verkställande direktören har rörlig ersättning utgått med 375 (230) KSEK.

Dessutom har avtal träffats med en övrig ledande befattningshavare om rätt till pension från 60 års ålder. Detta pensionsåtagande har till stor del säkerställts via tjänste- och kapitalförsäkringar.

**Ersättning till bolagets revisorer**

	2006	2005
Öhrlings PricewaterhouseCoopers		
Revisionsarvode	199	241
Övriga arvoden	341	259
<b>Summa</b>	<b>540</b>	<b>500</b>

**Not 4 Avskrivningar/Leasingavgifter**

	2006	2005
Dataprogram	5 128	6 061
Byggnader & mark	11 229	11 230
Tryckpressar & andra tekniska anläggningar	1 816	2 074
Inventarier & IT-utrustning	5 301	9 037
<b>Summa</b>	<b>23 474</b>	<b>28 402</b>

**Leasingavgifter**

Via sk operationell leasing disponerar bolaget inventarier och IT-utrustning. Betalda leasingavgifter under räkenskapsåret uppgår till 6 966 (6 663) KSEK.

**Not 5 Övriga rörelsekostnader**

	2006	2005
Reaförluster/utrangeringar	124	255
<b>Summa</b>	<b>124</b>	<b>255</b>

**Not 6 Resultat från andelar i intresseföretag**

	2006	2005
Andel i intresseföretags resultat (kommanditbolag)	-8 678	0
<b>Summa</b>	<b>-8 678</b>	<b>0</b>

Λ

**Not 7 Resultat från övriga värdepapper och  
fordringar som är anläggningstillgångar**

	2006	2005
Utdelning	249	592
Realisationsresultat vid försäljningar	-128	0
<b>Summa</b>	<b>121</b>	<b>592</b>

**Not 8 Övriga räntor och liknande resultatposter**

<b>Intäkter</b>	2006	2005
Ränteintäkter	2 975	1 468
Ränteintäkter från koncernföretag	2 342	535
<b>Summa</b>	<b>5 317</b>	<b>2 003</b>
<b>Kostnader</b>		
Räntekostnader	1 185	2 218
Räntekostnader till koncernföretag	822	281
<b>Summa</b>	<b>2 007</b>	<b>2 499</b>

**Not 9 Bokslutsdispositioner**

	2006	2005
Skillnad mellan bokförda avskrivningar och avskrivningar enligt plan	7 937	12 944
<b>Summa</b>	<b>7 937</b>	<b>12 944</b>

**Not 10 Skatt på årets resultat**

	2006	2005
Aktuell skatt	-389	-3 071
Skatteeffekt på erhållna/lämnade koncernbidrag	-13 410	10 138
Uppskjutna skatter	-387	-65
<b>Summa</b>	<b>-14 186</b>	<b>7 002</b>

A

## Not 11 Immateriella anläggningstillgångar

Dataprogram	2006-12-31	2005-12-31
Ingående anskaffningsvärde	46 549	54 210
Årets aktiverade utgifter	1 604	2 150
Försäljning och utrangeringar	-5 827	-9 811
<b>Utgående ackumulerat anskaffningsvärde</b>	<b>42 326</b>	<b>46 549</b>
Ingående avskrivningar	33 869	37 619
Försäljning och utrangeringar	-5 827	-9 811
Årets avskrivningar	5 128	6 061
<b>Utgående ackumulerade avskrivningar</b>	<b>33 170</b>	<b>33 869</b>
<b>Utgående planenligt restvärde</b>	<b>9 156</b>	<b>12 680</b>
<b>Pågående utvecklingsarbete</b>		
Ingående balans	0	4
Årets nedlagda kostnader	2 849	0
Årets omförda kostnader	0	-4
<b>Summa</b>	<b>2 849</b>	<b>0</b>

## Not 12 Materiella anläggningstillgångar

Byggnader och mark	2006-12-31	2005-12-31
Ingående anskaffningsvärde	481 748	481 748
<b>Utgående ackumulerat anskaffningsvärde</b>	<b>481 748</b>	<b>481 748</b>
Ingående avskrivningar	163 220	151 990
Årets avskrivningar	11 229	11 230
<b>Utgående ackumulerade avskrivningar</b>	<b>174 449</b>	<b>163 220</b>
<b>Utgående planenligt restvärde</b>	<b>307 299</b>	<b>318 528</b>
<b>Taxeringsvärden fastigheter</b>	<b>197 108</b>	<b>197 108</b>
<b>Tryckpressar och andra tekniska anläggningar</b>		
Ingående anskaffningsvärde	47 339	51 078
Försäljningar och utrangeringar	-9 780	-3 739
<b>Utgående ackumulerat anskaffningsvärde</b>	<b>37 559</b>	<b>47 339</b>
Ingående avskrivningar	42 841	44 252
Försäljningar och utrangeringar	-9 728	-3 485
Årets avskrivningar	1 816	2 074
<b>Utgående ackumulerade avskrivningar</b>	<b>34 929</b>	<b>42 841</b>
<b>Utgående planenligt restvärde</b>	<b>2 630</b>	<b>4 498</b>

A

## forts. Not 12

Inventarier och IT-utrustning	2006-12-31	2005-12-31
Ingående anskaffningsvärde	83 657	97 001
Inköp	1 017	2 471
Försäljningar och utrangeringar	-25 508	-15 815
<b>Utgående ackumulerat anskaffningsvärde</b>	<b>59 166</b>	<b>83 657</b>
Ingående avskrivningar	61 871	68 562
Försäljningar och utrangeringar	-25 436	-15 728
Årets avskrivningar	5 301	9 037
<b>Utgående ackumulerade avskrivningar</b>	<b>41 736</b>	<b>61 871</b>
<b>Utgående planenligt restvärde</b>	<b>17 430</b>	<b>21 786</b>
<b>Pågående nyanläggningar</b>		
Ingående balans	-	-
Årets nedlagda kostnader	9 214	-
<b>Summa</b>	<b>9 214</b>	<b>-</b>

## Not 13 Finansiella anläggningstillgångar

Andelar i dotterföretag	2006-12-31	2005-12-31
Ingående anskaffningsvärde	200	200
<b>Utgående bokfört värde</b>	<b>200</b>	<b>200</b>
<b>Fordringar hos övriga koncernföretag</b>		
Ingående balans	86 749	45 906
Förändring under året	-86 749	40 843
<b>Utgående bokfört värde</b>	<b>0</b>	<b>86 749</b>
<b>Andelar i intresseföretag</b>		
Ingående anskaffningsvärde	200	200
Inköp/resultatandelar	2 444	0
<b>Utgående bokfört värde</b>	<b>2 644</b>	<b>200</b>
<b>Andra långfristiga värdepappersinnehav</b>		
Ingående anskaffningsvärde	21 043	16 136
Förvärv under året	149	4 907
Försäljningar	-160	0
<b>Utgående bokfört värde</b>	<b>21 032</b>	<b>21 043</b>
<b>Uppskjutna skattefordringar</b>		
Ingående balans	1 097	1 162
Förändring under året	-387	-65
<b>Utgående bokfört värde</b>	<b>710</b>	<b>1 097</b>

A

## Not 14 Andelar i dotterföretag

Namn	Kapital- andel	Rösträtts- andel	Antal aktier	Bokfört värde
GP Företagsmarknad AB	100,0%	100,0%	1 000	100
GP Nära AB	100,0%	100,0%	1 000	100
<b>Summa bokfört värde</b>				<b>200</b>

## Uppgift om dotterföretagens organisationsnummer och säte

	Org. nr.	Säte
GP Företagsmarknad AB	556629-2669	Göteborg
GP Nära AB	556220-1052	Göteborg

## Not 15 Andelar i intresseföretag

Direktägda	Kapital- andel	Rösträtts- andel	Antal andelar	Bokfört värde
Citypaket Sweden AB	33,3%	33,3%	2 000	200
Koll KB	40,0%	40,0%	1	2 304
Koll AB	40,0%	40,0%	400	40
Annonspaketet Hela Stan i Göteborg AB	100,0%	100,0%	1 000	100
<b>Summa bokfört värde</b>				<b>2 644</b>

Bolagets 100% innehav i Annonspaketet Hela Stan i Göteborg AB är tillfälligt och kommer under året att minska till 50%.

## Uppgift om intresseföretagens organisationsnummer och säte

	Org. nr.	Säte
Citypaket Sweden AB	556621-8300	Stockholm
Koll KB	969697-5862	Stockholm
Koll AB	556655-4555	Stockholm
Annonspaketet Hela Stan i Göteborg AB	556710-1422	Göteborg

## Not 16 Förutbetalda kostnader och upplupna intäkter

	2006-12-31	2005-12-31
Förutbetalda tryckkostnader	13 153	13 251
Upplupna intäkter	2 535	1 450
Övriga poster	11 735	11 599
<b>Summa</b>	<b>27 423</b>	<b>26 300</b>

Förutbetalda tryckkostnader avser koncernföretag.

## Not 17 Förändring av eget kapital

Moderbolaget	Aktiekapital	Reservfond	Fritt kapital
Belopp vid årets ingång	30 000	6 000	106 561
Lämnat / Erhållet koncernbidrag			-47 894
Skatteeffekt på redovisade koncernbidrag			13 410
Lämnat aktieägareutskott			-315
Årets resultat			34 667
<b>Belopp vid årets utgång</b>	<b>30 000</b>	<b>6 000</b>	<b>106 429</b>

Aktiekapitalet består av 840 000 A-aktier och 2 160 000 B-aktier med kvotvärde 10 kr.

**Not 18 Obeskattade reserver**

	2006-12-31	2005-12-31
Akkumulerade överavskrivningar på anläggningstillgångar	10 688	18 625
Avsättning till periodiseringsfond taxering 2003	14 679	14 679
Avsättning till periodiseringsfond taxering 2004	2 967	2 967
<b>Summa</b>	<b>28 334</b>	<b>36 271</b>

**Not 19 Långfristiga skulder**

	2006-12-31	2005-12-31
Skulder som förfaller till betalning senare än fem år från balansdagen.		
Skulder till kreditinstitut	0	6 293
Övriga skulder	10 050	12 650
<b>Summa</b>	<b>10 050</b>	<b>18 943</b>
Beviljat belopp på koncernkredit (moderbolag) uppgår till 70 KSEK (70 KSEK)		

**Not 20 Upplupna kostnader och förutbetalda intäkter**

	2006-12-31	2005-12-31
Löner	36 021	39 407
Sociala kostnader	14 898	17 128
Räntekostnader	0	158
Övriga upplupna kostnader och förutbetalda intäkter	5 335	11 235
<b>Summa</b>	<b>56 254</b>	<b>67 928</b>

**Not 21 Ställda säkerheter**

	2006-12-31	2005-12-31
<b>För egna skulder och avsättningar</b>		
<b>Avseende avsättningar till pensioner (via pensionsstiftelse)</b>		
Fastighetsinteckningar	30 000	30 000
<b>Avseende skulder till kreditinstitut</b>		
Företagsinteckningar	0	0
<b>För övriga koncernföretag</b>		
Företagsinteckningar	65 000	65 000
Fastighetsinteckningar	268 800	268 800
<b>Summa ställda säkerheter</b>	<b>363 800</b>	<b>363 800</b>

**Not 22 Ansvarsförbindelser**

	2006-12-31	2005-12-31
Pensionsförpliktelser som inte upptagits bland skulderna eller avsättningarna och som inte har täckning i pensionsstiftelses förmögenhet	5 892	5 310
Övriga ansvarsförbindelser	5 617	5 956
<b>Summa ansvarsförbindelser</b>	<b>11 509</b>	<b>11 266</b>

Bolaget har förutom ovanstående utfäst pensionsförpliktelse för vilka säkerhet har ställts i form av kapitalförsäkring som ej redovisats i balansräkningen. Den eventuella framtida löneskatt på en del av dessa pensionsutfästelser har beräknats och ingår i beloppet för avsättningar för pensioner.

Kvarstående pensionsförpliktelser ovan gäller en uppskattning på avtal om rätt till framtida pension till den del detta inte täcks via försäkringar.

**Not 23 Uppgift om moderföretag**

Moderbolag i den största koncern där bolaget är dotterföretag till Stampen AB, 556308-4630, Göteborg, är Små små ord (på Stampen) AB, 556484-3158, Göteborg.

**Not 24 Nyckeltalsdefinitioner**


**Rörelsemarginal**

Rörelseresultat i förhållande till summa intäkter.


**Avkastning på totalt kapital**

Resultat före finansiella kostnader i förhållande till genomsnittlig balansomslutning.


Göteborg 2007-03-25



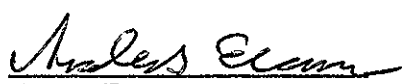
Eva Arvidsson



Marie Arvidsson  
Arbetsagarrepresentant




Tomas Brunegård  
Ordförande




Anders Elovsson  
Arbetsagarrepresentant




Anna Falck




Jonathan Falck




Josefin Hjörne



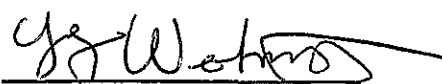
Peter Hjörne  
Vice ordförande



Susanne Rosberg




Lars Rundblom  
Verkställande direktör




Lars Gunnar Wolmesjö  
Arbetsagarrepresentant

Vår revisionsberättelse beträffande denna årsredovisning har lämnats 2007-03-30



Håkan Jankvist  
Auktoriserad revisor



Magnus Götefelt  
Auktoriserad revisor

Öhrlings

PRICEWATERHOUSECOOPERS 

## Revisionsberättelse

### Till årsstämman i Göteborgs-Postens Nya AB

Org nr 556000-6966


Vi har granskat årsredovisningen och bokföringen samt styrelsens och verkställande direktörens förvaltning i Göteborgs-Postens Nya AB för år 2006. Det är styrelsen och verkställande direktören som har ansvaret för räkenskapshandlingarna och förvaltningen och för att årsredovisningslagen tillämpas vid upprättandet av årsredovisningen. Vårt ansvar är att uttala oss om årsredovisningen och förvaltningen på grundval av vår revision.


Revisionen har utförts i enlighet med god revisionssed i Sverige. Det innebär att vi planerat och genomfört revisionen för att med hög men inte absolut säkerhet försäkra oss om att årsredovisningen inte innehåller väsentliga felaktigheter. En revision innefattar att granska ett urval av underlagen för belopp och annan information i räkenskapshandlingarna. I en revision ingår också att pröva redovisningsprinciperna och styrelsens och verkställande direktörens tillämpning av dem samt att bedöma de betydelsefulla uppskattningar som styrelsen och verkställande direktören gjort när de upprättat årsredovisningen samt att utvärdera den samlade informationen i årsredovisningen. Som underlag för vårt uttalande om ansvarsfrihet har vi granskat väsentliga beslut, åtgärder och förhållanden i bolaget för att kunna bedöma om någon styrelseledamot eller verkställande direktören är ersättningsskyldig mot bolaget. Vi har även granskat om någon styrelseledamot eller verkställande direktören på annat sätt har handlat i strid med aktiebolagslagen, årsredovisningslagen eller bolagsordningen. Vi anser att vår revision ger oss rimlig grund för våra uttalanden nedan.

Årsredovisningen har upprättats i enlighet med årsredovisningslagen och ger en rättvisande bild av bolagets resultat och ställning i enlighet med god redovisningssed i Sverige. Förvaltningsberättelsen är förenlig med årsredovisningens övriga delar.

Vi tillstyrker att årsstämman fastställer resultaträkningen och balansräkningen, disponerar vinsten enligt förslaget i förvaltningsberättelsen och beviljar styrelsens ledamöter och verkställande direktören ansvarsfrihet för räkenskapsåret.

Göteborg 2007-03-30

  
Håkan Jankvist  
Auktoriserad revisor

  
Magnus Götenfelt  
Auktoriserad revisor

Fotokopians överensstämmelse  
med originalet intygas:

