

K

Inkom Bolagsverket

2005-06-23

ÅRSREDOVISNING
och
KONCERNREDOVISNING

2004-01-01--2004-12-31

för

Fria Medias Moder AB

556468-9155

ÅRSREDOVISNING OCH KONCERNREDOVISNING FÖR FRIA MEDIAS MODER AB räkenskapsåret 2004-01-01--2004-12-31

Styrelsen och verkställande direktören för Fria Medias Moder AB avger härmed årsredovisning och koncernredovisning för räkenskapsåret 2004-01-01--2004-12-31.

FÖRVALTNINGSBERÄTTELSE

Verksamhetens art och inriktning

Koncernen

Bolagen inom koncernen bedriver kommersiell radioverksamhet.

Moderbolaget

Bolagets verksamhet består av produktutveckling och managementfrågor inom kommersiell radio samt uthyrning av inventarier till dotter- och intresseföretag.

Ägarförhållanden

Bolaget är ett helägt dotterföretag till Stiftelsen Fria Media (org nr 826000-1493).

Koncernen består av moderbolaget Fria Medias Moder AB med de helägda dotterföretagen Radio Match AB, Fria Media i Östergötland AB, Radio Nova AB. Därutöver ingår det till 50 % ägda dotterföretaget Fria Radiobolaget i Borås AB samt det till 67 % ägda dotterföretaget Fria Media i Blekinge AB.

Förslag till resultatdisposition

Koncernen

Av koncernens ansamlade förlust som uppgår till 2 109 294 kronor erfordras ingen avsättning till bundna reserver.

Moderbolaget

Styrelsen och verkställande direktören föreslår att de fria vinstmedlen, kronor 1 566, balanseras i ny räkning.

Beträffande moderbolagets och koncernens resultat och ställning i övrigt hänvisas till nedanstående resultat- och balansräkningar, kassaflödesanalyser samt tilläggsupplysningar. Alla belopp uttrycks i kronor där ej annat anges.

KONCERNRESULTATRÄKNINGAR	Not	2004	2003
Rörelsens intäkter	1		
Nettoomsättning	2	25 337 727	27 700 011
Summa intäkter		<u>25 337 727</u>	<u>27 700 011</u>
Rörelsens kostnader			
Externa kostnader	3	-15 457 926	-16 072 487
Personalkostnader	4	-13 622 909	-13 775 095
Avskrivningar på materiella och immateriella anläggningstillgångar		-690 143	-829 811
Resultat från andelar i intresseföretag		<u>-1 097 590</u>	<u>-1 791 673</u>
Rörelseresultat		-5 530 841	-4 769 055
Resultat från finansiella investeringar			
Ränteintäkter		162 763	210 071
Räntekostnader		-33 443	-24 574
Räntekostnader till koncernföretag		<u>-136 615</u>	<u>-113 000</u>
Resultat efter finansiella poster		-5 538 136	-4 696 558
Minoritetens andel av resultatet		<u>116 926</u>	<u>16 112</u>
ÅRETS RESULTAT		<u>-5 421 210</u>	<u>-4 680 446</u>

KONCERNBALANSRÄKNINGAR		Not	2004-12-31	2003-12-31
TILLGÅNGAR	1			
Anläggningstillgångar				
Immateriella anläggningstillgångar				
Goodwill	5		184 701	277 502
			<u>184 701</u>	<u>277 502</u>
Materiella anläggningstillgångar				
Nedlagda kostnader i förhyrda lokaler	6		518 554	575 704
Inventarier	8		726 622	990 922
			<u>1 245 176</u>	<u>1 566 626</u>
Finansiella anläggningstillgångar				
Kapitalandelar i intresseföretag	11		2 941 210	2 378 300
Fordringar hos koncernföretag			1 735 119	0
Fordringar hos intresseföretag			624 000	2 484 500
Andra värdepappersinnehav			66 785	106 973
			<u>5 367 114</u>	<u>4 969 773</u>
Summa anläggningstillgångar			6 796 991	6 813 901
Omsättningstillgångar				
Kortfristiga fordringar				
Kundfordringar			3 527 855	4 747 065
Fordringar hos intresseföretag			69 515	717 014
Skattefordran			331 710	443 250
Övriga fordringar			42 481	50 448
Förutbetalda kostnader och upplupna intäkter	13		1 952 641	1 970 420
			<u>5 924 202</u>	<u>7 928 197</u>
Kassa och bank			2 314 195	2 712 385
Summa omsättningstillgångar			8 238 397	10 640 582
SUMMA TILLGÅNGAR			<u>15 035 388</u>	<u>17 454 483</u>

8

KONCERNBALANSRÄKNINGAR	Not	2004-12-31	2003-12-31
EGET KAPITAL OCH SKULDER	1		
Eget kapital	14		
Bundet eget kapital			
Aktiekapital		10 000 000	10 000 000
Bundna reserver		1 643 523	826 013
Summa bundet eget kapital		11 643 523	10 826 013
Ansamlad förlust			
Balanserat resultat		3 311 916	-410 128
Årets resultat		-5 421 210	-4 680 446
Summa ansamlad förlust		-2 109 294	-5 090 574
Summa eget kapital		9 534 229	5 735 439
Minoritetsintresse		474 478	591 404
Långfristiga skulder			
Checkräkningskredit (limit 400 000)		21 969	0
Skulder koncernföretag		0	5 648 265
Summa långfristiga skulder		21 969	5 648 265
Kortfristiga skulder			
Leverantörskulder		607 060	802 026
Skulder till intresseföretag		0	373 888
Övriga skulder		1 252 436	1 379 387
Upplupna kostnader och förutbetalda intäkter	15	3 145 216	2 924 074
Summa kortfristiga skulder		5 004 712	5 479 375
SUMMA SKULDER OCH EGET KAPITAL		15 035 388	17 454 483

POSTER INOM LINJEN	2004-12-31	2003-12-31
---------------------------	-------------------	-------------------

Ställda säkerheter	Inga	Inga
--------------------	------	------

Ansvarsförbindelser

Skyldighet att av kommande vinstmedel till		
aktieägare betala	49 321 000	40 101 000
	<u>49 321 000</u>	<u>40 101 000</u>

2

KONCERNENS KASSAFLÖDESANALYS	2004	2003
Den löpande verksamheten		
Resultat efter finansiella poster	-5 538 136	-4 696 558
Återläggning av avskrivningar	690 143	829 811
Realisationsresultat försäljning anläggningstillgångar	0	-40 762
Nedskrivning av anläggningstillgångar	40 188	0
Resultat från andelar i intresseföretag	1 097 590	1 791 673
Minoritetsintresse i årets resultat	116 926	16 112
Kassaflöde från den löpande verksamheten före förändring av rörelsekapital	-3 593 289	-2 099 724
Kassaflöde från förändringar i rörelsekapital		
Förändring av rörelsefordringar	2 003 995	-1 057 275
Förändring av rörelseskulder	-474 663	575 035
Kassaflöde från den löpande verksamheten	-2 063 957	-2 581 964
Investeringsverksamheten		
Investeringar i anläggningstillgångar	-275 892	-349 881
Försäljning av anläggningstillgångar	500 000	364 622
Kassaflöde från investeringsverksamheten	224 108	14 741
Finansieringsverksamheten		
Förändring av långfristiga skulder	-5 626 296	2 213 000
Förändring av minoritetsintresse	-116 926	243 278
Förändring av långfristiga fordringar	125 381	-944 000
Erhållna aktieägartillskott	9 220 000	0
Lämnade kapitaltillskott	-2 160 500	-800 000
Kassaflöde från finansieringsverksamheten	1 441 659	712 278
Årets kassaflöde	-398 190	-1 854 945
Likvida medel vid årets början	2 712 385	4 567 330
Likvida medel vid årets slut	2 314 195	2 712 385

ca

RESULTATRÄKNINGAR	Not	2004	2003
Rörelsens intäkter	1		
Nettoomsättning	2	1 545 313	2 156 998
Summa intäkter		1 545 313	2 156 998
Rörelsens kostnader			
Externa kostnader	3	-1 025 356	-1 827 964
Personalkostnader	4	-2 374 585	-2 107 534
Avskrivningar på materiella och immateriella anläggningstillgångar		-91 592	-100 265
Rörelseresultat		-1 946 220	-1 878 765
Resultat från finansiella investeringar			
Resultat från andelar i intresseföretag		-2 160 500	-918 000
Resultat från andelar i koncernföretag		-1 640 000	-1 225 000
Ränteintäkter från koncernföretag		116 134	149 127
Övriga ränteintäkter		131 502	158 808
Räntekostnader till koncernföretag		-136 615	-113 000
Övriga räntekostnader		-6 698	-18
Resultat efter finansiella poster		-5 642 397	-3 826 848
Skatt på årets resultat		0	70 000
ÅRETS RESULTAT		-5 642 397	-3 756 848

BALANSRÄKNINGAR	Not	2004-12-31	2003-12-31
TILLGÅNGAR	1		
Anläggningstillgångar			
Materiella anläggningstillgångar			
Nedlagda kostnader i förhyrda lokaler	7	160 760	176 070
Inventarier	9	220 090	296 372
		<u>380 850</u>	<u>472 442</u>
Finansiella anläggningstillgångar			
Andelar i koncernföretag	10	4 788 589	4 788 589
Andelar i intresseföretag	12	3 352 800	3 852 800
Andra värdepappersinnehav		66 785	106 973
Fordringar hos koncernföretag		4 031 269	3 408 766
Fordringar hos intresseföretag		624 000	2 484 500
		<u>12 863 443</u>	<u>14 641 628</u>
Summa anläggningstillgångar		13 244 293	15 114 070
Omsättningstillgångar			
Kortfristiga fordringar			
Kundfordringar		1 493	1 848
Fordringar hos koncernföretag		113 745	109 722
Fordringar intresseföretag		69 515	292 828
Skattefordran		47 517	49 733
Förutbetalda kostnader och upplupna intäkter	13	101 741	78 766
		<u>334 011</u>	<u>532 897</u>
Kassa och bank		142 627	287 387
Summa omsättningstillgångar		476 638	820 284
SUMMA TILLGÅNGAR		<u>13 720 931</u>	<u>15 934 354</u>

BALANSRÄKNINGAR	Not	2004-12-31	2003-12-31
EGET KAPITAL OCH SKULDER	1		
Eget kapital	14		
Bundet eget kapital			
Aktiekapital, 100 000 aktier à nom 100		10 000 000	10 000 000
Summa bundet eget kapital		<u>10 000 000</u>	<u>10 000 000</u>
Fritt eget kapital/ansamlad förlust			
Balanserat resultat		5 643 963	180 811
Årets resultat		-5 642 397	-3 756 848
Summa fritt eget kapital/ansamlad förlust		<u>1 566</u>	<u>-3 576 037</u>
Summa eget kapital		<u>10 001 566</u>	<u>6 423 963</u>
Långfristiga skulder			
Skulder till koncernföretag		3 015 091	8 463 357
Summa långfristiga skulder		<u>3 015 091</u>	<u>8 463 357</u>
Kortfristiga skulder			
Leverantörsskulder		2 547	35 081
Skulder till koncernföretag		105 026	0
Skulder till intresseföretag		0	352 412
Övriga skulder		98 763	141 031
Upplupna kostnader och förutbetalda intäkter	15	497 938	518 510
Summa kortfristiga skulder		<u>704 274</u>	<u>1 047 034</u>
SUMMA SKULDER OCH EGET KAPITAL		<u>13 720 931</u>	<u>15 934 354</u>

POSTER INOM LINJEN	2004-12-31	2003-12-31
Ställda säkerheter	Inga	Inga
Ansvarsförbindelser		
Skyldighet att av kommande vinstmedel till		
aktieägare betala	49 321 000	40 101 000
	<u>49 321 000</u>	<u>40 101 000</u>
		82

KASSAFLÖDESANALYS	2004	2003
Den löpande verksamheten		
Resultat efter finansiella poster	-5 642 397	-3 826 848
Återläggning av avskrivningar	91 592	100 265
Realisationsresultat försäljning anläggningstillgångar	0	95 228
Nedskrivning av anläggningstillgångar	<u>3 840 688</u>	<u>2 025 000</u>
Kassaflöde från den löpande verksamheten före förändring av rörelsekapital	-1 710 117	-1 606 355
Kassaflöde från förändringar i rörelsekapital		
Förändring av rörelsefordringar	198 886	1 096 212
Förändring av rörelseskulder	<u>-342 760</u>	<u>-3 275 370</u>
Kassaflöde från den löpande verksamheten	-1 853 991	-3 785 513
Investeringsverksamheten		
Investeringar i materiella anläggningstillgångar	0	-44 207
Investeringar i aktier och andelar	0	-366 353
Försäljning av anläggningstillgångar	<u>500 000</u>	<u>323 972</u>
Kassaflöde från investeringsverksamheten	500 000	-86 588
Finansieringsverksamheten		
Förändring av långfristiga skulder	-5 448 266	5 028 092
Förändring av långfristiga fordringar	1 237 997	-1 340 150
Erhållna aktieägartillskott	9 220 000	0
Erhållna koncernbidrag	0	250 000
Lämnade kapitaltillskott	<u>-3 800 500</u>	<u>-2 025 000</u>
Kassaflöde från finansieringsverksamheten	1 209 231	1 912 942
Årets kassaflöde	-144 760	-1 959 159
Likvida medel vid årets början	287 387	2 246 546
Likvida medel vid årets slut	142 627	287 387

TILLÄGGSUPPLYSNINGAR

Not 1 Redovisningsprinciper

De redovisningsprinciper som tillämpas överensstämmer med Årsredovisningslagen samt Bokföringsnämndens allmänna råd där inte annat anges.

Tillämpade värderingsprinciper är oförändrade i jämförelse med föregående år.

Följande värderingsprinciper har tillämpats i årsredovisningen:

Koncernredovisning

Koncernens resultat- och balansräkningar omfattar alla företag i vilka moderbolaget direkt eller indirekt har mer än hälften av aktiernas röstvärde samt företag i vilka koncernen på annat sätt har ett bestämmande inflytande och en mer betydande andel av resultatet av deras verksamhet.

Koncernredovisningen har upprättats enligt Redovisningsrådets rekommendation om koncernredovisning. Samtliga förvärv av företag har redovisats enligt förvärvsmetoden.

Obeskattade reserver redovisade i de enskilda koncernföretagen uppdelas i koncernens balansräkning i en kapitaldel och en skattedel. Kapitaldelen har förts till bundna reserver. Skattedelen redovisas som långfristig skuld under rubriken Avsättningar.

Intresseföretagsredovisning

Bolaget tillämpar redovisning av intresseföretag enligt kapitalandelsmetoden i koncernredovisningen. Som intresseföretag räknas företag där Fria Medias Moder AB innehar mer än 20 % av röstetalet i företaget.

Anläggningstillgångar

Anläggningstillgångarna redovisas till anskaffningskostnad med avdrag för planmässiga avskrivningar baserade på en bedömning av tillgångarnas nyttjandetid.

Avskrivningar enligt plan har gjorts enligt följande:

Goodwill	10 år
Nedlagda kostnader i förhyrda lokaler	20 år
Inventarier	5 år

Fordringar

Fordringar är redovisade till det belopp varmed de beräknas inflyta.

Not 2 Uppgift om inköp och försäljning inom samma koncern

Av moderbolagets försäljning utgörs 93 % (69 %) av försäljning till koncernföretag. Inköpen från koncernföretag har uppgått till 0 % (0 %).

Not 3 Arvode och kostnadsersättningar till vald revisor

	Koncernen	Moderbolaget
Öhrlings PricewaterhouseCoopers		
Revisionsuppdrag	25 350	25 350
Övriga uppdrag	3 200	3 200
Summa	28 550	28 550
Deloitte & Touche		
Revisionsuppdrag	14 100	0
Övriga uppdrag	50 600	0
Summa	64 700	0
BDO Revision		
Revisionsuppdrag	22 000	0
Övriga uppdrag	13 000	0
Summa	35 000	0

Not 4 Medelantal anställda, löner, andra ersättningar och sociala avgifter

Medeltalet anställda	2004		2003	
	Antal anställda	Varav män	Antal anställda	Varav män
Moderbolaget				
Sverige	4	1	4	1
Dotterföretag				
Sverige	25	20	28	20
Koncernen totalt	29	21	32	21

Löner, ersättningar mm	2004		2003	
	Löner och andra ers.	Soc.kostn (varav pens. kostnader)	Löner och andra ers.	Soc.kostn (varav pens. kostnader)
Moderbolaget	1 564 895	749 374 (202 827)	1 366 253	680 868 (199 558)
Dotterföretag	8 038 751	3 012 698 (390 636)	8 263 601	3 076 131 (303 017)
Koncernen totalt	9 603 646	3 762 072 (593 463)	9 629 854	3 756 999 (502 575)

**Löner och andra ersättningar fördelade
per land och mellan styrelseledamöter
mfl och anställda**

	2004		2003	
	Styrelse och VD	Övriga anställda	Styrelse och VD	Övriga anställda
Moderbolaget				
Sverige	842 940	721 955	748 680	617 573
Dotterföretag				
Sverige	305 319	7 733 432	163 698	8 099 903
Koncernen totalt	1 148 259	8 455 387	912 378	8 717 476

Av moderbolagets pensionskostnader avser 156 820 (f.å. 152 350) gruppen styrelse och VD. Bolagets utestående pensionsförpliktelser till dessa uppgår till 0 (f.å 0).

Av koncernens pensionskostnader avser 188 541 (f.å.152 350) gruppen styrelse och VD. Koncernens utestående pensionsförpliktelser till dessa uppgår till 0 (f.å 0).

Könsfördelning i företagsledningen

	2004	2003
Andel kvinnor i procent		
Styrelseledamöter	0,0 %	0,0 %
Ledande befattningshavare	0,0 %	0,0 %

Sjukfrånvaro

	2004	2003
Sjukfrånvaro av total arbetad tid	4,0%	6,3 %

Långtidssjukskrivna

Sjukfrånvaro mer än 60 dagar i förhållande till den totala sjukfrånvaron	3,0%	4,5 %
--	------	-------

Uppgifterna om sjukfrånvaron avser koncernen och fördelas inte på kön eller ålderskategorier på grund av integritetsskäl.

Koncernen

Not 5 Goodwill	2004-12-31	2003-12-31
Ingående anskaffningsvärde	3 397 527	3 256 788
Anskaffning	0	140 739
Utgående ackumulerade anskaffningsvärden	3 397 527	3 397 527
Ingående avskrivningar enligt plan	-3 120 025	-2 886 485
Årets avskrivningar enligt plan	-92 801	-233 540
Utgående ack. avskrivningar enligt plan	-3 212 826	-3 120 025
Σ Bokfört värde	184 701	277 502

Koncernen		
Not 6 Nedlagda kostnader i förhyrda lokaler	2004-12-31	2003-12-31
Ingående anskaffningsvärde	1 143 005	1 143 005
Utgående ackumulerade anskaffningsvärden	1 143 005	1 143 005
Ingående avskrivningar enligt plan	-567 301	-510 151
Årets avskrivningar enligt plan	-57 150	-57 150
Utgående ack. avskrivningar enligt plan	-624 451	-567 301
Bokfört värde	518 554	575 704

Moderbolaget		
Not 7 Nedlagda kostnader i förhyrda lokaler	2004-12-31	2003-12-31
Ingående anskaffningsvärde	306 205	306 205
Utgående ackumulerade anskaffningsvärden	306 205	306 205
Ingående avskrivningar enligt plan	-130 135	-114 825
Årets avskrivningar enligt plan	-15 310	-15 310
Utgående ack. avskrivningar enligt plan	-145 445	-130 135
Bokfört värde	160 760	176 070

Koncernen		
Not 8 Inventarier	2004-12-31	2003-12-31
Ingående anskaffningsvärde	5 719 093	4 786 955
Inköp	275 892	217 414
Förvärvade anskaffningsvärden	0	1 886 464
Försäljningar/utrangeringar	0	-1 171 740
Utgående ackumulerade anskaffningsvärden	5 994 985	5 719 093
Ingående avskrivningar enligt plan	-4 728 171	-3 725 222
Försäljningar/utrangeringar	0	1 102 983
Förvärvade avskrivningar	0	-1 566 811
Årets avskrivningar enligt plan	-540 192	-539 121
Utgående ack. avskrivningar enligt plan	-5 268 363	-4 728 171
Bokfört värde	726 622	990 922

⚡ I beloppet ingår ej avskrivningsbara inventarier med 66 835 (66 835).

Not 9 Inventarier	Moderbolaget	
	2004-12-31	2003-12-31
Ingående anskaffningsvärde	1 071 079	2 038 871
Inköp	0	44 207
Försäljningar/utrangeringar	0	-1 011 999
Utgående ackumulerade anskaffningsvärden	1 071 079	1 071 079
Ingående avskrivningar enligt plan	-774 707	-1 682 551
Försäljningar/utrangeringar	0	992 799
Årets avskrivningar enligt plan	-76 282	-84 955
Utgående ack. avskrivningar enligt plan	-850 989	-774 707
Bokfört värde	220 090	296 372

I beloppet ingår ej avskrivningsbara inventarier med 66 835 (66 835).

Not 10 Andelar i koncernföretag

Företagets namn	Org.nr	Säte	Kapital- andel	Bokfört värde
Radio Match AB	556462-8575	Jönköping	100,0%	1 275 500
Radio Nova AB	556249-3675	Nyköping	100,0%	1 410 009
Fria Radiobolaget i Borås AB	556448-0274	Borås	50,0%	652 000
Fria Media i Blekinge AB	556496-8716	Karlskrona	67,0%	667 380
Fria Media i Östergötland AB	556469-9618	Linköping	100,0%	783 700
				4 788 589

Not 11 Kapitalandelar i intresseföretag, koncernen

Företagets namn	Org.nr	Säte	Kapital- andel	Kapital- andel
Radio Stella AB	556467-6715	Helsingborg	50,0%	403 500
Reklamradio FMK AB	556486-9112	Kalmar	50,0%	1 118 487
Svensk Radiopartner Radio City AB	556441-5676	Karlstad	50,0%	68 223
Norrköpings Radio & Co AB	556367-0594	Norrköping	50,0%	1 351 000
				2 941 210

Not 12 Andelar i intresseföretag, moderbolaget

Företagets namn	Org.nr	Säte	Kapital- andel	Bokfört värde
Radio Stella AB	556467-6715	Helsingborg	50,0%	585 000
Reklamradio FMK AB	556486-9112	Kalmar	50,0%	1 030 000
Svensk Radiopartner Radio City AB	556441-5676	Karlstad	50,0%	487 800
§ Norrköpings Radio & Co AB	556367-0594	Norrköping	50,0%	1 250 000
				3 352 800

Not 13 Förutbetalda kostnader och upplupna intäkter	2004-12-31	2003-12-31
Koncernen		
Förutbetalda sändningsavgifter	1 234 175	1 183 300
Förutbetalda hyror	86 415	149 810
Förutbetalda leasingavgifter	55 375	20 319
Övriga poster	576 676	616 991
Summa	1 952 641	1 970 420
Moderbolaget		
Förutbetalda hyror	38 719	37 216
Förutbetalda leasingavgifter	55 375	20 319
Övriga poster	7 647	21 231
Summa	101 741	78 766

Not 14 Förändring i eget kapital

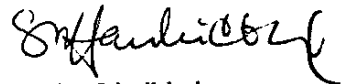
Koncernen	Aktiekapital	Bundna reserver	Balanserat resultat	Årets resultat
Belopp vid årets ingång	10 000 000	826 013	-410 128	-4 680 446
Förskjutningar mellan bundet och fritt eget kapital		817 510	-817 510	
Resultatdisposition enligt beslut vid årets bolagsstämma			-4 680 446	4 680 446
Erhållet aktieägartillskott			9 220 000	
Årets resultat				-5 421 210
Belopp vid årets utgång	10 000 000	1 643 523	3 311 916	-5 421 210

Moderbolaget	Aktiekapital	Reservfond	Balanserat resultat	Årets resultat
Belopp vid årets ingång	10 000 000	0	180 811	-3 756 848
Resultatdisposition enligt beslut vid årets bolagsstämma			-3 756 848	3 756 848
Erhållet aktieägartillskott			9 220 000	
Årets resultat				-5 642 397
Belopp vid årets utgång	10 000 000	0	5 643 963	-5 642 397


Fria Medias Moder AB
556468-9155

Not 15 Upplupna kostnader och förutbetalda intäkter	2004-12-31	2003-12-31
Koncernen		
Upplupna semesterlöner	772 656	753 272
Upplupna sociala avgifter	590 021	579 153
Upplupna STIM-avgifter	279 251	277 133
Förutbetalda hyresintäkter	733 956	732 329
Övriga poster	769 332	582 187
Summa	3 145 216	2 924 074
Moderbolaget		
Upplupna semesterlöner	262 161	287 226
Upplupna sociala avgifter	179 068	181 284
Övriga poster	56 709	50 000
Summa	497 938	518 510

Jönköping den 17 maj 2005.



Staffan Lindblad




Jani Mared



Kurt Håård
Verkställande direktör

Min revisionsberättelse har avgivits den 15 juni 2005.



Sten Hermansson
Auktoriserad revisör

Fastställelseintyg

På ordinarie bolagsstämma den 22 juni 2005 blev styrelsens och verkställande direktörens förslag till resultaträkning och balansräkning samt koncernresultat- och koncernbalansräkning jämte resultatdisposition fastställd utan ändring.



Styrelseledamot

Öhrlings

PRICEWATERHOUSECOOPERS 

Revisionsberättelse

Till bolagsstämman i

Fria Medias Moder AB

Org nr 556468-9155

Jag har granskat årsredovisningen, koncernredovisningen och bokföringen samt styrelsens och verkställande direktörens förvaltning i Fria Medias Moder AB för räkenskapsåret 2004-01-01--2004-12-31. Det är styrelsen och verkställande direktören som har ansvaret för räkenskapshandlingarna och förvaltningen och för att årsredovisningslagen tillämpas vid upprättandet av årsredovisningen och koncernredovisningen. Mitt ansvar är att uttala mig om årsredovisningen, koncernredovisningen och förvaltningen på grundval av min revision.

Revisionen har utförts i enlighet med god revisionssed i Sverige. Det innebär att jag planerat och genomfört revisionen för att i rimlig grad försäkra mig om att årsredovisningen och koncernredovisningen inte innehåller väsentliga felaktigheter. En revision innefattar att granska ett urval av underlagen för belopp och annan information i räkenskapshandlingarna. I en revision ingår också att pröva redovisningsprinciperna och styrelsens och verkställande direktörens tillämpning av dem samt att bedöma de betydelsefulla uppskattningar som styrelsen och verkställande direktören gjort när de upprättat årsredovisningen och koncernredovisningen samt att utvärdera den samlade informationen i årsredovisningen och koncernredovisningen. Som underlag för mitt uttalande om ansvarsfrihet har jag granskat väsentliga beslut, åtgärder och förhållanden i bolaget för att kunna bedöma om någon styrelseledamot eller verkställande direktören är ersättningskyldig mot bolaget. Jag har även granskat om någon styrelseledamot eller verkställande direktören på annat sätt har handlat i strid med aktiebolagslagen, årsredovisningslagen eller bolagsordningen. Jag anser att min revision ger mig rimlig grund för mina uttalanden nedan.

Årsredovisningen och koncernredovisningen har upprättats enligt årsredovisningslagen och ger därmed en rättvisande bild av bolagets och koncernens resultat och ställning i enlighet med god redovisningssed i Sverige. Förvaltningsberättelsen är förenlig med årsredovisningens och koncernredovisningens övriga delar.

Jag tillstyrker att bolagsstämman fastställer resultaträkningen och balansräkningen för moderbolaget och för koncernen, disponerar vinsten i moderbolaget enligt förslaget i förvaltningsberättelsen och beviljar styrelsens ledamöter och verkställande direktören ansvarsfrihet för räkenskapsåret.

Jönköping den 15 juni 2005



Sten Hermansson
Auktoriserad revisor