

K

utd  
Inkom Bolagsverket

2012 -06- 07

Göteborgs-Posten Nya AB  
Org nr 556000-6966


## Årsredovisning och koncernredovisning för räkenskapsåret 2011

Styrelsen och verkställande direktören avger följande årsredovisning och koncernredovisning.

Innehåll	Sida
- förvaltningsberättelse	2
- koncernresultaträkning	6
- koncernbalansräkning	7
- kassaflödesanalys för koncernen	9
- moderföretagets resultaträkning	10
- moderföretagets balansräkning	11
- kassaflödesanalys moderföretaget	13
- noter, gemensamma för moderföretag och koncern	14

Om inte annat särskilt anges, redovisas alla belopp i tusental kronor. Uppgifter inom parentes avser föregående år.

Undertecknad styrelseledamot intygar härmed, att en med denna avskrift likalydande balansräkning och resultaträkning samt koncernbalansräkning och koncernresultaträkning blivit fastställd å årsstämma den 31 maj 2012  
Stämman beslöt tillika att behandla resultatet enligt styrelsens förslag.



---

---

Handwritten text, possibly bleed-through from the reverse side of the page. The text is mostly illegible due to fading and blurring.

Handwritten text, possibly bleed-through from the reverse side of the page. The text is mostly illegible due to fading and blurring.

Handwritten text, possibly bleed-through from the reverse side of the page. The text is mostly illegible due to fading and blurring.

## Förvaltningsberättelse

### Information om verksamheten

Göteborgs-Postens Nya AB är moderbolag i en företagsgrupp där GP Företagsmarknad AB (100 %), Dealie AB (51%) och Djungeltrumman AB (100%) ingår. I uppgifterna för koncernredovisningen ingår även intressebolag, vilka framgår av not 14.

Göteborgs-Posten är Sveriges näst största morgontidning. Under senaste åren har även publicering och annonsering i andra kanaler blivit betydande delar av tidningens kompletta produktutbud.

GP Företagsmarknad AB säljer annonser för moderbolaget. Under året har Göteborgs-Postens Nya AB förvärvat samtliga aktier i Djungeltrumman AB och startat Dealie AB som ägs tillsammans med MktMedia AB. Aktierna i Hemnet Service HNS AB avyttrades i slutet av året.

### Affärsområde Göteborgs-Posten

Affärsområde Göteborgs-Posten utgör bolagets största verksamhet.

Resultatet för affärsområde Göteborgs-Posten hamnade på 74,6 miljoner kronor år 2011 mot ett resultat på 75,9 miljoner kronor år 2010.

I denna årsredovisning kan inte affärsområdets resultat på 74,6 miljoner kronor härledas. Detta beror på att i affärsområdets resultat inkluderas verksamheten för Västsvensk Tidningsdistributions KB, ett intresseföretag till Stampen AB, som tillhandahåller utbärningstjänster.

De totala annonsintäkterna ökade med 24 miljoner kronor jämfört med föregående år. En stark annonskonjunktur de två första tertierna följdes av en inbromsning och vikande konjunktur under sista tertiet.

Göteborgs-Postens pappersupplaga minskade med 11 900 från 228 200 exemplar per utgivningsdag under 2010 till 216 300 exemplar per utgivningsdag under år 2011.

Antalet läsare av GP i riket uppgick till 510 000, en minskning med 31 000 jämfört med 2010. Räckvidden i vårt kärnområde (A33) är 56 %, vilket motsvarar en minskning med 3 % mot år 2010. GP har fortsatt den största räckvidden av storstadstidningarna.

Utvecklingen inom nätet visar att såväl Göteborgs-Posten, som resten av dagspressen i Sverige, står inför fortsatta förändringar i mediekonsumtionen. På nätet har gp.se nu ett snitt på 451 000 unika besökare i veckan, vilket är en ökning med 12 % jämfört med helåret 2010. Förflyttningen från papperstidningen till de digitala kanalerna ökar samtidigt som det totala antalet läsare ökar. Totalräckvidden för sista tertiet 2011 visar 66 procent, vilket är en ökning med 3% från samma period föregående år.

I december 2011 hade 136 000 laddat ned GP:s Iphone- och androidapp. Göteborgs-Posten är därmed en av landets ledande morgontidningar när det gäller sidvisningar i mobilen. Under året lanserades även bildappen för Ipad, GP Bild, och hade i slutet av året 9 000 användare och blev av Apple utsedd till en av de bästa nyhetsapparna i Norden.

A

## Ägarförhållanden

Bolaget är helägt av Stampen AB, som i sin tur är dotterföretag till Skäreleja AB som innehar 52,6 % av rösterna. Moderföretag i den största koncern där Göteborgs-Postens Nya AB är dotterföretag och koncernredovisning upprättas är Stampen AB (556308-4630), Göteborg.  
Slutligt moderföretag är Skäreleja AB (556816-7950), Göteborg.

## Omsättning och resultat

Koncernens omsättning ökade med 20 miljoner kronor mellan 2010 och 2011. Det är de digitala intäkterna som ökar mest, men även upplageintäkterna ökar med 4,2 miljoner jämfört med föregående år.

Koncernen redovisar för 2011 ett resultat efter finansiella poster om 107,4 miljoner kronor jämfört med 75,2 miljoner kronor 2010. Förutom ökade intäkter är den främsta förklaringen försäljningen av aktierna i Hemnet Service HNS AB i slutet av året.

## Flerårsjämförelse

<b>Moderföretaget (MKR)</b>	2011	2010	2009	2008	2007
Summa intäkter	1 311	1 295	1 234	1 406	1 470
varav:					
Upplageintäkter	486	482	458	452	450
Annonsintäkter	703	714	656	854	918
Rörelseresultat	44	49	-56	34	32
Rörelsemarginal (%)	3	4	-5	2	2
Resultat efter finansiella poster	77	46	-56	40	36
Balansomslutning	538	520	532	644	690
Avkastning på totalt kapital (%)	15	10	-10	7	6
Soliditet (%)	31	29	27	24	24
Investeringar, immateriella/materiella anläggningstillgångar	6	1	12	19	15
Annonsvolym	31 082	32 642	30 792	36 831	37 477
Upplaga GP/utgivningsdag	216 300	228 200	236 400	243 800	246 900
Antal anställda	288	302	327	332	357

4

2012062103249

<b>Koncernen (Mkr)</b>	2011	2010	2009	2008
Summa intäkter	1 244	1 224	1 162	1 339
varav :				
Upplageintäkter	486	482	458	452
Annonsintäkter	703	714	656	854
Rörelseresultat	76	76	-36	79
Rörelsemarginal (%)	6	6	-3	6
Resultat efter finansiella poster	107	75	-35	86
Balansomslutning	539	522	531	587
Avkastning på totalt kapital (%)	20	15	-7	15
Investeringar, immateriella/materiella anläggningstillgångar	7	1	12	19
Annonsvolym	31 082	32 642	30 792	36 831
Upplaga GP/utgivningsdag	216 300	228 200	236 400	243 800
Antal anställda koncern	381	393	416	414

#### **Investeringar, likviditet och finansiell ställning**

Koncernens investeringar i dataprogram (immateriella tillgångar), maskiner och inventarier uppgick till 7,0 miljoner kronor (1,2). I byggnader och pågående nyanläggningar har investeringar på 0 miljoner kronor (0,1) gjorts under räkenskapsåret. Företagets totala investeringar under räkenskapsåret uppgick således 7,0 miljoner kronor (1,3).

Likvida medel uppgick på balansdagen till 354 000 kronor. Vid föregående årsskifte uppgick koncernens likvida medel till 27 000 kronor.

#### **Väsentliga händelser under räkenskapsåret**

2011 blev ett år som startade med en positiv konjunktur och ökade annonsintäkter. En tydlig inbromsning skedde i slutet av året. Bolaget gick in i besparingsprogram för att möta en vikande konjunktur med kostnadsbesparingar.

Aktierna i Hemnet Service HNS AB har under året avyttrats till ett värde av 23 Mkr.

Bolaget har under räkenskapsåret fått krav från Skatteverket att återbetala mervärdesskatt. Bakgrunden är enligt Skatteverket ett ändrat rättsläge som innebär att momsdebitering med en skattesats om 25% på tryckeriuppdrag rätteligen borde vara 6%. Skatteverkets krav uppgår till 54 Mkr exklusive ränta.

Bolaget har överklagat Skatteverkets beslut. I räkenskaperna har ingen del av Skatteverkets krav reserverats då bolagets uppfattning är att kraven inte är förenliga med gällande lagstiftning vilket också har bekräftats av Förvaltningsrätten i Stockholm som i en nyligen publicerad dom upphävt ett motsvarande krav.

4

### Framtida utveckling

Göteborgs-Posten skall följa utvecklingen i människors förändrade medievanor. Det innebär bland annat en stor satsning på de digitala kanalerna samt ett projekt kallat "100 nya" där bolaget fokuserar på nya intäkter.

Upplagan av papperstidningen förväntas fortsatt att visa en långsam men tydlig minskning, men kommer att ersättas av upplaga i de digitala kanalerna, t.ex. e-GP. Göteborgs-Postens vision är att vara världens bästa lokala tidning och tidningen har den största räckvidden bland storstadstidningarna.

Bolaget kommer fortsatt att ha en hög kostnadskontroll.

### Miljöpåverkan

Bolaget är miljöcertifierat enligt ISO 14001.

### Förslag till vinstdisposition

Till årsstämman förfogande står följande vinstmedel:

Balanserade vinstmedel	67 447 396
Årets vinst	<u>61 246 012</u>
	<u>128 693 408</u>

Styrelsen föreslår att vinstmedlen disponeras så att till aktieägarna utdelas 26 SEK per aktie, totalt i ny räkning överförs

78 000 000	120531
<u>50 693 408</u>	
<u>128 693 408</u>	

Upprättad årsredovisning innebär att ett koncernbidrag på 88 047 tkr har lämnats till Stampen AB. Styrelsens uppfattning är att det lämnade koncernbidraget och den föreslagna utdelningen ej hindrar bolaget från att fullgöra sina förpliktelser på kort eller lång sikt, ej heller att fullgöra erforderliga investeringar. Koncernbidraget och den föreslagna utdelningen kan därmed försvaras med hänsyn till vad som anförts i ABL 17 kap 3§ 2-3 st. försiktighetsregeln.

h

2012062103251

<b>Koncernresultaträkning</b>	<b>Not</b>	<b>2011</b>	<b>2010</b>
Nettoomsättning	2	1 258 766	1 238 282
Reklamskatt		-14 799	-14 254
Övriga rörelseintäkter		=	<u>33</u>
<b>Summa Intäkter</b>		1 243 967	1 224 061
<b>Rörelsens kostnader</b>			
Produktionsmaterial		-369 038	-342 445
Distributionskostnader		-317 910	-319 254
Övriga externa kostnader	3	-196 009	-184 452
Personalkostnader	4	-281 675	-284 972
Av- och nedskrivningar av materiella och immateriella anläggningstillgångar	5	-5 126	-12 477
Övriga rörelsekostnader	6	<u>-9</u>	<u>-1 762</u>
<b>Summa rörelsens kostnader</b>		-1 169 767	-1 145 362
Andel i intresseföretags resultat före skatt		1 366	-2 560
<b>Rörelseresultat</b>		75 566	76 139
<b>Resultat från finansiella poster</b>			
Resultat från övriga värdepapper och fordringar som är anläggningstillgångar	7	21 269	-
Övriga ränteintäkter och liknande resultatposter	8	11 276	1 150
Räntekostnader och liknande resultatposter	9	<u>-691</u>	<u>-2 048</u>
<b>Summa resultat från finansiella poster</b>		31 854	-898
<b>Resultat efter finansiella poster</b>		107 420	75 240
Skatt på årets resultat	10	-23 245	-21 401
<b>Minoritetens andel i resultat</b>		402	-
<b>Årets vinst</b>		<u>84 577</u>	<u>53 839</u>

h

2012062103252

Koncernbalansräkning	Not	2011-12-31	2010-12-31
<b>Tillgångar</b>			
<b>Anläggningstillgångar</b>			
<u>Immateriella anläggningstillgångar</u>	11		
Dataprogram		12 428	14 247
Goodwill		32	-
Pågående utvecklingsarbete inom IT		<u>1 024</u>	-
		13 484	14 247
<u>Materiella anläggningstillgångar</u>	12		
Inventarier och IT-utrustning		14 688	11 631
Pågående nyanläggningar och förskott avseende materiella anläggningstillgångar		-	<u>91</u>
		14 688	11 722
<u>Finansiella anläggningstillgångar</u>	13		
Andelar i intresseföretag	14	2 678	1 487
Andra långfristiga värdepappersinnehav		160	1 119
Fordringar hos koncernföretag		149	141
Uppskjutna skattefordringar		2 516	2 566
Övriga långfristiga fordringar		-	<u>1 539</u>
		5 503	6 852
<b>Summa anläggningstillgångar</b>		<b>33 675</b>	<b>32 821</b>
<b>Omsättningstillgångar</b>			
<u>Varulager m m</u>			
Färdiga varor och handelsvaror		72	374
<u>Kortfristiga fordringar</u>			
Kundfordringar		80 763	84 927
Fordringar hos koncernföretag		391 200	369 167
Aktuella skattefordringar		215	-
Fordringar hos intresseföretag		-	19
Övriga kortfristiga fordringar		637	4 399
Förutbetalda kostn. och uppl. intäkter	15	<u>31 815</u>	<u>30 302</u>
		504 630	488 814
<u>Kassa och bank</u>		354	27
<b>Summa omsättningstillgångar</b>		<b>505 056</b>	<b>489 215</b>
<b>Summa tillgångar</b>		<b><u>538 731</u></b>	<b><u>522 036</u></b>

h

2012062103253

<b>Koncernbalansräkning</b>	<b>Not</b>	<b>2011-12-31</b>	<b>2010-12-31</b>
<b>Eget kapital och skulder</b>			
<b>Eget kapital</b>	16		
Aktiekapital		30 000	30 000
Bundna reserver		<u>9 509</u>	<u>9 294</u>
		39 509	39 294
Fria reserver		44 116	55 383
Årets vinst		<u>84 577</u>	<u>53 839</u>
		128 693	109 222
<b>Summa eget kapital</b>		168 202	148 516
<b>Minoritetsintressen</b>		1 397	-
<b>Avsättningar</b>			
Avsättning för pensioner och liknande förpliktelser	17	<u>5 541</u>	<u>5 839</u>
<b>Summa avsättningar</b>		5 541	5 839
<b>Långfristiga skulder</b>			
<b>Långfristiga skulder</b>	18		
Övriga långfristiga skulder		<u>9 050</u>	<u>10 550</u>
<b>Summa långfristiga skulder</b>		9 050	10 550
<b>Kortfristiga skulder</b>			
Leverantörsskulder		32 063	27 763
Skulder till koncernföretag		112 959	117 345
Skulder till intresseföretag		1 175	362
Aktuella skatteskulder		-	695
Övriga kortfristiga skulder		18 901	17 624
Prenumerationsskuld		129 180	131 771
Upplupna kostnader och förutbetalda intäkter	19	<u>60 263</u>	<u>61 571</u>
<b>Summa kortfristiga skulder</b>		354 541	357 131
<b>Summa eget kapital och skulder</b>		<u>538 731</u>	<u>522 036</u>
<b>Ställda säkerheter</b>	20	13 000	65 000
<b>Ansvarsförbindelser</b>	21	21 135	21 932

2012062103254

<b>Kassaflödesanalys för koncernen</b>	<b>Not</b>	<b>2011</b>	<b>2010</b>
<b>Den löpande verksamheten</b>			
Rörelseresultat före finansiella poster		75 566	76 138
Avskrivningar		5 127	12 478
Resultat vid försäljning/utrangering av anläggningstillgångar		-	1 723
Resultatandel i intresseföretag		-1 366	2 560
Övriga poster		-961	-413
Erhållen ränta, utdelningar och vinster vid försäljning av kapitalplaceringar		11 556	1 150
Erlagd ränta		-691	-497
Betald inkomstskatt		<u>-39</u>	<u>-104</u>
<b>Kassaflöde från den löpande verksamheten före förändring av rörelsekapital</b>		89 192	93 035
<b>Förändring av rörelsekapital</b>			
Förändring varulager		302	550
Förändring övriga rörelsefordringar		53 483	-71 743
Förändring övriga rörelseskulder		<u>-20 026</u>	<u>-36 009</u>
<b>Kassaflöde från den löpande verksamheten</b>		122 951	-14 167
<b>Investeringsverksamheten</b>			
Försäljning av immateriella och materiella anläggningstillgångar		-	232 205
Förvärv av immateriella och materiella anläggningstillgångar		-7 047	-1 173
Försäljning av dotterföretag		49	-
Förvärv av dotterföretag	22	-100	-
Försäljning av finansiella anläggningstillgångar		22 963	3 375
Förvärv av finansiella anläggningstillgångar		<u>-137</u>	<u>-90</u>
<b>Kassaflöde från investeringsverksamheten</b>		15 728	234 317
<b>Finansieringsverksamheten</b>			
Förändring av koncernkonto		-67 768	-241 515
Amortering av lån		-1 500	-1 700
Koncernbidrag och aktieägartillskott		<u>-69 084</u>	<u>23 066</u>
<b>Kassaflöde från finansieringsverksamheten</b>		-138 352	-220 149
<b>Förändring av likvida medel inklusive kapitalplaceringar</b>		327	1
<b>Likvida medel vid årets början</b>		<u>27</u>	<u>26</u>
<b>Likvida medel vid årets slut</b>		<u>354</u>	<u>27</u>

4

2012062103255

<b>Moderföretagets resultaträkning</b>	<b>Not</b>	<b>2011</b>	<b>2010</b>
Nettoomsättning	2	1 326 108	1 309 152
Reklamskatt		-14 799	-14 254
Övriga rörelseintäkter		=	<u>38</u>
		1 311 309	1 294 936
<b>Rörelsens kostnader</b>			
Produktionsmaterial		-369 096	-342 482
Distributionskostnader		-317 910	-319 254
Övriga externa kostnader	3, 5	-352 488	-342 896
Personalkostnader	4	-222 779	-227 205
Av- och nedskrivningar av materiella och immateriella anläggningstillgångar	5	-4 832	-11 853
Övriga rörelsekostnader	6	<u>-7</u>	<u>-1 762</u>
<b>Summa rörelsens kostnader</b>		-1 267 112	-1 245 452
<b>Rörelseresultat</b>		44 197	49 484
<b>Resultat från finansiella poster</b>			
Resultat från andelar i intresseföretag	23	1 602	-4 169
Resultat från övriga värdepapper och fordringar som är anläggningstillgångar	7	21 269	-100
Övriga ränteintäkter och liknande resultatposter	8	11 280	1 142
Räntekostnader och liknande resultatposter	9	<u>-1 119</u>	<u>-537</u>
<b>Summa resultat från finansiella poster</b>		33 032	-3 664
<b>Resultat efter finansiella poster</b>		77 229	45 820
Bokslutsdispositioner	24	-1 048	-4 432
Skatt på årets resultat	10	<u>-14 935</u>	<u>-12 466</u>
<b>Årets resultat</b>		<u>61 246</u>	<u>28 922</u>

4

2012062103256

<b>Moderföretagets balansräkning</b>	<b>Not</b>	<b>2011-12-31</b>	<b>2010-12-31</b>
<b>Tillgångar</b>			
<b>Anläggningstillgångar</b>			
<u>Immateriella anläggningstillgångar</u>	11		
Datorprogram		11 483	14 247
Förskott avseende immateriella anläggningstillgångar		<u>1 024</u>	=
		12 507	14 247
<u>Materiella anläggningstillgångar</u>	12		
Inventarier, verktyg och installationer		14 680	11 631
Pågående nyanläggningar och förskott avseende materiella anläggningstillgångar		=	<u>91</u>
		14 680	11 722
<u>Finansiella anläggningstillgångar</u>	13		
Andelar i dotterföretag	25	1 151	100
Fordringar hos koncernföretag		149	141
Andelar i intresseföretag	14	2 887	1 460
Uppskjutna skattefordringar		3 639	3 706
Andra långfristiga värdepappersinnehav		160	1 119
Övriga långfristiga fordringar		=	<u>1 469</u>
		7 986	7 995
<b>Summa anläggningstillgångar</b>		<b>35 173</b>	<b>33 964</b>
<b>Omsättningstillgångar</b>			
<u>Varulager m m</u>			
Färdiga varor och handelsvaror		72	373
<u>Kortfristiga fordringar</u>			
Kundfordringar		81 375	84 927
Fordringar hos koncernföretag		390 844	369 167
Fordringar hos intresseföretag		-	19
Övriga kortfristiga fordringar		127	2 557
Aktuella skattefordringar		138	-
Förutbetalda kostnader och upplupna intäkter	15	<u>30 337</u>	<u>28 923</u>
		502 821	485 593
<u>Kassa och bank</u>		17	27
<b>Summa omsättningstillgångar</b>		<b>502 910</b>	<b>485 993</b>
<b>Summa tillgångar</b>		<b><u>538 083</u></b>	<b><u>519 957</u></b>

2012062103257

<b>Moderföretagets balansräkning</b>	<b>Not</b>	<b>2011-12-31</b>	<b>2010-12-31</b>
<b>Eget kapital och skulder</b>			
<b>Eget kapital</b>	16		
<u>Bundet eget kapital</u>			
Aktiekapital		30 000	30 000
Reservfond		<u>6 000</u>	<u>6 000</u>
		36 000	36 000
<u>Fritt eget kapital</u>			
Balanserad vinst		67 447	80 300
Årets vinst		<u>61 246</u>	<u>28 922</u>
		128 693	109 222
<b>Summa eget kapital</b>		164 693	145 222
<b>Obeskattade reserver</b>			
<b>Avsättningar</b>	26	5 481	4 432
Avsättning för pensioner och liknande förpliktelser	17	5 541	5 839
<b>Summa avsättningar</b>		5 541	5 839
<b>Långfristiga skulder</b>			
<b>Övriga långfristiga skulder</b>	18		
		<u>9 050</u>	<u>10 550</u>
<b>Summa långfristiga skulder</b>		9 050	10 550
<b>Kortfristiga skulder</b>			
Leverantörsskulder		29 259	27 040
Skulder till koncernföretag		129 402	130 616
Skulder till intresseföretag		1 175	362
Övriga kortfristiga skulder		14 482	12 110
Aktuella skatteskulder		-	627
Prenumerationsskuld		129 181	131 772
Upplupna kostnader och förutbetalda intäkter	19	<u>49 819</u>	<u>51 387</u>
<b>Summa kortfristiga skulder</b>		353 318	353 914
<b>Summa eget kapital och skulder</b>		<u>538 083</u>	<u>519 957</u>
<b>Ställda säkerheter</b>			
	20	13 000	65 000
<b>Ansvarsförbindelser</b>	21	21 135	21 932

h

2012062103258

<b>Kassaflödesanalys moderföretaget</b>	<b>2011</b>	<b>2010</b>
<b>Den löpande verksamheten</b>		
Rörelseresultat före finansiella poster	44 197	49 484
Avskrivningar	4 832	11 853
Resultat vid försäljning/utrangering av anläggningstillgångar	-	1 723
Övriga poster	-1 001	-413
Erhållen ränta, utdelningar och vinster vid försäljning av kapitalplaceringar	11 553	1 142
Erlagd ränta	-1 119	-537
Betald inkomstskatt	<u>-39</u>	<u>-104</u>
<b>Kassaflöde från den löpande verksamheten före förändring av rörelsekapital</b>	58 423	63 148
Förändring av varulager	301	551
Förändring övriga rörelsefordringar	-63 044	-76 224
Förändring övriga rörelseskulder	<u>99 726</u>	<u>-38 275</u>
<b>Kassaflöde från den löpande verksamheten</b>	95 406	-50 800
<b>Investeringsverksamheten</b>		
Förvärv av immateriella och materiella anläggningstillgångar	-6 050	-1 153
Försäljning av immateriella och materiella anläggningstillgångar	-	232 810
Förvärv av dotterbolag	-1 100	-
Förvärv av finansiella anläggningstillgångar	-138	-90
Försäljning av dotterbolag	49	-
Försäljning av finansiella anläggningstillgångar	<u>22 963</u>	<u>3 375</u>
<b>Kassaflöde från investeringsverksamheten</b>	15 724	234 942
<b>Finansieringsverksamheten</b>		
Förändring av koncernkontot	-67 848	-228 035
Amortering av skulder	-1 500	-1 700
Koncernbidrag och aktieägartillskott	<u>-41 792</u>	<u>45 594</u>
<b>Kassaflöde från finansieringsverksamheten</b>	-111 140	-184 141
<b>Årets kassaflöde</b>	-10	1
<b>Likvida medel vid årets början</b>	<u>27</u>	<u>26</u>
<b>Likvida medel vid årets slut</b>	<u>17</u>	<u>27</u>

6

## Noter, gemensamma för moderföretag och koncern

### Not 1 Redovisnings- och värderingsprinciper

Göteborgs-Postens Nya AB:s årsredovisning har upprättats enligt Årsredovisningslagen och Bokföringsnämndens allmänna råd, förutom BFNAR 2008:1 Årsredovisning i mindre aktiebolag (K2-reglerna). Om inte annat framgår är principerna oförändrade i jämförelse med föregående år.

#### Koncernredovisning

I koncernredovisningen ingår dotterföretag där moderföretag direkt eller indirekt innehar mer än 50 % av rösterna eller äger aktier i dotterföretaget och genom avtal har ett bestämmande inflytande. Koncernens bokslut är upprättat enligt förvärvsmetoden, vilket innebär att dotterföretagens egna kapital vid förvärvet fastställts som skillnaden mellan tillgångarnas och skuldernas verkliga värden, elimineras i sin helhet. I koncernens egna kapital ingår härigenom endast den del av dotterföretagens egna kapital som tillkommit efter förvärvet.

Under året förvärvade företag inkluderas i koncernredovisningen med belopp avseende tiden efter förvärvet. Resultatet från under året sålda företag har inkluderats i koncernens resultaträkning för tiden fram till tidpunkt för avyttringen.

Vid upprättandet av koncernbalansräkningen har de obeskattade reserverna uppdelats i uppskjuten skatteskuld (26,3%) och bundna reserver. I koncernresultaträkningen har motsvarande omräkning skett, varvid skattedelen av förändringarna av de obeskattade reserverna redovisas som uppskjuten skatt.

#### Intresseföretagsredovisning

Som intresseföretag betraktas de företag som inte är dotterföretag men där moderföretaget direkt eller indirekt innehar minst 20 % av rösterna för samtliga andelar, eller på annat sätt har ett betydande inflytande.

I koncernens bokslut redovisas andelar i intresseföretag enligt kapitalandelsmetoden. Kapitalandelsmetoden innebär att andelar i ett företag redovisas till anskaffningsvärde vid anskaffningstillfället och därefter justeras med koncernens andel av förändringen i intresseföretagets nettotillgångar. I koncernens resultaträkning ingår som intäkt koncernens andel av intresseföretagets resultat. Ej utdelad ackumulerad vinstandel hänförlig till intresseföretag redovisas i koncernbalansräkningen som kapitalandelsfond under bundna reserver.

I moderföretagets bokslut redovisas andelar i intresseföretag till anskaffningsvärde med avdrag för eventuella nedskrivningar. Som intäkt från intresseföretag redovisas endast erhållen utdelning av vinstmedel som intjänats efter förvärv samt resultatandelar i kommanditbolag.

#### Inkomstskatter

Redovisade inkomstskatter innefattar skatt som skall betalas eller erhållas avseende aktuellt år, justeringar avseende tidigare års aktuella skatt och förändringar i uppskjuten skatt. Värdering av samtliga skatteskulder/-fordringar sker till nominella belopp och görs enligt de skatteregler och skattesatser som är beslutade eller som är aviserade och med stor säkerhet kommer att fastställas. För poster som redovisas i resultaträkningen, redovisas även därmed sammanhängande skatteeffekter i resultaträkningen. Skatteeffekter av poster som redovisas direkt mot eget kapital, redovisas mot eget kapital. Uppskjuten skatt beräknas enligt balansräkningsmetoden på alla temporära skillnader som uppkommer mellan redovisade och skattemässiga värden på tillgångar och skulder. De

n

temporära skillnaderna har huvudsakligen uppkommit genom avskrivning av fastigheter, uppskrivning av långfristiga värdepappers- innehav, avsättningar för pensioner och skattemässiga underskott. Uppskjuten skattefordran avseende underskottsavdrag eller andra framtida skattemässiga avdrag redovisas i den utsträckning det är sannolikt att avdraget kan avräknas mot överskott vid framtida beskattning. På grund av sambandet mellan redovisning och beskattning, redovisas den uppskjutna skatteskulden på obeskattade reserver, som en del av de obeskattade reserverna.

#### **Intäkter**

Försäljning av varor redovisas vid leverans till kund, enligt försäljningsvillkoren. Annonsintäkter redovisas netto. Bruttointäkter reduceras med rabatter samt med på intäkter belöpande reklamskatt.

Upplageintäkterna redovisas netto. Bruttointäkterna reduceras med provisioner och med eventuellt förekommande rabatter. I koncernredovisningen elimineras koncernintern försäljning.

#### **Fordringar**

Fordringar upptas till det belopp som efter individuell prövning beräknas bli betalt.

#### **Koncernbidrag och aktieägartillskott**

Koncernbidrag och aktieägartillskott redovisas direkt över fritt eget kapital med beaktan av eventuell skatteeffekt.

#### **Skulder**

Skulder har upptagits till nominella belopp. Skulder i utländsk valuta har omräknats till balansdagens kurs.

#### **Varulager**

Varulagret värderas till det lägsta av anskaffningsvärdet och nettoförsäljningsvärdet på balansdagen.

#### **Immateriella tillgångar**

##### **Goodwill**

Goodwill utgörs av det belopp varmed anskaffningsvärdet överstiger det verkliga värdet på koncernens andel i det förvärvade dotterföretagets nettotillgångar vid förvärvstillfället.

Goodwill skrivs av linjärt över den beräknade nyttjandetiden. Goodwill som uppkommit på de större strategiska förvärv koncernen gjort skrivs av över 20 år. Övrig koncerngoodwill skrivs av över 5-10 år.

##### **Programvaror**

Programvaror av standardkaraktär kostnadsförs med undantag av programvaror som är av väsentligt värde för företaget och har en nyttjandeperiod som överstiger 3 år. Aktiverade utgifter för förvärvade programvaror skrivs av linjärt över nyttjandetiden, dock högst 5 år.

##### **Utgifter för utveckling av programvaror**

Vanligtvis kostnadsförs alla utgifter för utveckling eller underhåll av programvara omedelbart. Utgifter som är direkt sammankopplade med identifierbara och unika programvaror som kontrolleras av koncernen och som har troliga ekonomiska fördelar som efter ett år överstiger kostnader, balanseras dock som immateriell tillgång. Direkta kostnaden inkluderar personalkostnader för

4

programutvecklande personal och en rimlig andel av relevanta indirekta kostnader.

#### **Nedskrivning av immateriella tillgångar**

När det finns en indikation på att en tillgång minskat i värde görs en bedömning av tillgångens redovisade värde. I de fall en tillgångs redovisade värde överstiger dess beräknade återvinningsvärde skrivs tillgångarna omedelbart ned till sitt återvinningsvärde.

#### **Materiella anläggningstillgångar**

Materiella anläggningstillgångar redovisas till anskaffningsvärde minskat med avskrivningar. Utgifter för förbättringar av tillgångens prestanda, utöver ursprunglig nivå, ökar tillgångens redovisade värde. Utgifter för reparation och underhåll redovisas som kostnader.

Materiella anläggningstillgångar skrivs av systematiskt över tillgångens bedömda nyttjandeperiod. När tillgångens avskrivningsbara belopp fastställs, beaktas i förekommande fall tillgångens restvärde.

Linjär avskrivningsmetod används för samtliga typer av materiella tillgångar.

Följande avskrivningstider tillämpas:

Kontorsbyggnader	50 år
Garageanläggningar	50 år
Markanläggningar	20 år
IT-utrustning	4 - 5 år
Övriga maskiner och inventarier	10 år

I de fall en tillgångs redovisade värde överstiger dess beräknade återvinningsvärde skrivs tillgången omedelbart ned till sitt återvinningsvärde.

#### **Leasingavtal**

Samtliga leasingavtal, oavsett om de är finansiella eller operationella, redovisas som hyresavtal (operationella leasingavtal)

#### **Finansiella risker**

Bolaget är genom sin verksamhet exponerad för finansiella risker. Med finansiella risker avses fluktuationer i företagets resultat och kassaflöde till följd av bland annat förändringar i räntenivåer, valutakurser och kreditrisker. Finansiella transaktioner och avtal sker inom ramen för den finanspolicy och enligt de riktlinjer som Stampen-gruppen fastställt. Stampen-gruppens centrala treasury-funktion svarar för koncernens likviditetshantering samt lånefinansiering och ränteriskhantering. Den övergripande målsättningen är att minimera negativa effekter av marknadsfluktuationer på koncernens resultat.

#### **Ränterisk**

En höjning av den rörliga räntan med 1% medför en ökad ränteintäkt för bolaget med MSEK 4,0 (3,3).

#### **Valutarisk**

Bolaget har inte haft någon väsentlig försäljning i utländska valutor under året.

4

### **Kreditrisk**

Koncernen har fastställda riktlinjer för att säkra att försäljning sker till kunder med lämplig kreditbakgrund.

### **Likviditetsrisk**

Likviditetsrisk är risken att bolaget inte kan fullgöra betalningsåtaganden som en följd av otillräcklig likviditet eller svårigheter att erhålla finansiering. Hanteringen av likviditetsrisken sker med försiktighet som utgångspunkt, vilket innebär att bibehålla tillräckliga likvida medel och tillgänglig finansiering genom kreditfaciliteter. Stampen-gruppens dotterföretag ingår i en koncernkontostruktur där Stampen AB är kontohavare gentemot banken. Respektive dotterföretag kan ha en fastställd intern limit gentemot Stampen AB i koncernkontostrukturen. Bolaget har vid utgången av året ingen limit inom koncernkontot. Saldot på koncernkontot uppgår vid årets slut till MSEK 401,9 (332,7).

### **Operationella risker**

Konkurrensen från andra företag på marknaden stark och består av flera aktörer.

### **Nyckeltalsdefinitioner**

#### **Rörelsemarginal**

Rörelseresultat i förhållande till summa intäkter.

#### **Soliditet**

Eget kapital och obeskattade reserver (med avdrag för uppskjuten skatt) i förhållande till balansomslutningen.

#### **Avkastning på totalt kapital**

Resultat före avdrag för räntekostnader i förhållande till balansomslutningen.

4

2012062103263

**Not 2 Intäkternas fördelning**

	Koncernen		Moderföretaget	
	<u>2011</u>	<u>2010</u>	<u>2011</u>	<u>2010</u>
I nettoomsättningen ingår intäkter från:				
Upplageintäkter	485 970	481 740	485 970	481 740
Annonsintäkter	702 712	714 039	702 712	714 039
Digitala intäkter	32 885	27 855	32 885	27 855
Övriga rörelseintäkter	22 400	395	89 742	71 264
Reklamskatt	<u>14 799</u>	<u>14 254</u>	<u>14 799</u>	<u>14 254</u>
<b>Summa</b>	<u>1 258 766</u>	<u>1 238 282</u>	<u>1 326 108</u>	<u>1 309 152</u>

**Inköp och försäljning mellan koncernföretag**

Försäljning till koncernföretag	11 198	20 068	82 168	93 040
Inköp från koncernföretag	725 737	683 496	891 533	847 698

**Övriga rörelseintäkter**

Övriga rörelseintäkter 2010 utgörs av reavinst vid försäljning av anläggningstillgångar om tkr 33.

**Not 3 Ersättning till revisorerna**

	Koncernen		Moderföretaget	
	<u>2011</u>	<u>2010</u>	<u>2011</u>	<u>2010</u>
<b><u>Revisionsuppdraget</u></b>				
PwC	334	283	318	273
<b><u>Revisionsverksamhet utöver revisionsuppdraget</u></b>	10	-	10	-
<b><u>Skatterådgivning</u></b>				
PwC	30	49	30	49
<b><u>Övriga tjänster</u></b>				
PwC	<u>223</u>	<u>20</u>	<u>223</u>	<u>20</u>
<b>Summa</b>	<u>597</u>	<u>352</u>	<u>581</u>	<u>342</u>

4

2012062103264

**Not 4 Personal**

	Koncernen		Moderföretaget	
	<u>2011</u>	<u>2010</u>	<u>2011</u>	<u>2010</u>
<b>Medelantalet anställda</b>				
Kvinnor	200	204	143	147
Män	<u>181</u>	<u>189</u>	<u>145</u>	<u>155</u>
<b>Totalt</b>	<u>381</u>	<u>393</u>	<u>288</u>	<u>302</u>
<b>Löner, ersättningar, sociala avgifter och pensionskostnader</b>				
Styrelsen, VD, chefredaktör och andra ledande befattningshavare	9 139	8 712	8 823	8 712
Övriga anställda	<u>177 348</u>	<u>181 141</u>	<u>136 658</u>	<u>141 380</u>
<b>Summa</b>	186 487	189 853	145 481	150 092
Sociala avgifter enligt lag och avtal	64 427	65 311	50 549	51 690
Pensionskostnader	<u>24 356</u>	<u>24 986</u>	<u>20 799</u>	<u>21 398</u>
<b>Totalt</b>	<u>88 783</u>	<u>90 297</u>	<u>71 348</u>	<u>73 088</u>
Varav pensionskostnader för styrelse, VD och chefredaktörer	2 720	2 779	2 720	2 779
Omstruktureringskostnader personal, varav avgångsvederlag, avtalspensioner och sociala avgifter	<u>2 632</u>	<u>3 728</u>	=	<u>3 682</u>
<b>Frilansmedarbetare</b>				
Löner och andra ersättningar	4 164	4 329	4 164	4 329
Sociala kostnader	<u>1 317</u>	<u>1 412</u>	<u>1 317</u>	<u>1 412</u>
<b>Summa</b>	<u>5 481</u>	<u>5 741</u>	<u>5 481</u>	<u>5 741</u>

Kostnaderna för frilansmedarbetare redovisas i resultatposten produktionsmaterial.

<b>Könsfördelning bland ledande befattningshavare</b>	<b>Koncernen</b>		<b>Moderföretaget</b>	
	Män	Kvinnor	Män	Kvinnor
Styrelseledamöter	7	6	4	3
Verkställande direktör och andra ledande befattningshavare	5	3	5	3 <i>h</i>

**Not 4 Personal-forts.**

**Avgångsvederlag och pensionsförpliktelser**

Med verkställande direktören har avtal träffats om avgångsvederlag på en tid upp till 12 månader. Avtalad ersättning skall utgå enligt då gällande månadslön.

Förutom fasta ersättningar förekommer inom företaget rörliga ersättningar till vissa ledande befattningshavare. Den rörliga ersättningen är beroende av resultatutfall samt av att vissa mjuka mål uppfylles. Till övrig ledande befattningshavare har rörlig ersättning avsatts med 150 (300) .

Dessutom har avtal träffats med en övrig ledande befattningshavare om rätt till pension från 60 års ålder. Detta pensionsåtagande har till stor del säkerställts via tjänste- och kapitalförsäkringar.

**Not 5 Avskrivningar / Leasingavgifter**

	Koncernen		Moderföretaget	
	<u>2011</u>	<u>2010</u>	<u>2011</u>	<u>2010</u>
Dataprogram	4 397	4 366	4 347	4 366
Byggnader och mark	-	7 220	-	6 614
Goodwill	237	-	-	-
Inventarier och IT-utrustning	<u>492</u>	<u>891</u>	<u>485</u>	<u>873</u>
<b>Summa</b>	<u>5 126</u>	<u>12 477</u>	<u>4 832</u>	<u>11 853</u>
<b>Leasingavgifter</b>				
Betalda leasingavgifter	<u>22 461</u>	<u>11 945</u>	<u>4 050</u>	<u>6 250</u>
Via s.k. operationell leasing disponerar bolaget inventarier och IT-utrustning.				

I Leasingavgifter medräknades föregående år lokalhyra med 2 220.

**Not 6 Övriga rörelsekostnader**

	Koncernen		Moderföretaget	
	<u>2011</u>	<u>2010</u>	<u>2011</u>	<u>2010</u>
Reaförluster /utrangeringar	-	1 760	-	1 760
Valutakursförluster	<u>9</u>	<u>2</u>	<u>7</u>	<u>2</u>
<b>Summa</b>	<u>9</u>	<u>1 762</u>	<u>7</u>	<u>1 762</u>

I posten reaförluster 2010 ingår förlust vid försäljning av fastigheter till ett närstående bolag (1 652).

2012062103266

**Not 7 Resultat från övriga värdepapper och fordringar som är anläggningstillgångar**

	Koncernen		Moderföretaget	
	<u>2011</u>	<u>2010</u>	<u>2011</u>	<u>2010</u>
Realisationsresultat vid försäljningar	21 261	-	21 261	-
Nedskrivningar	-	-	-	-100
Ränteintäkter	<u>8</u>	<u>=</u>	<u>8</u>	<u>=</u>
<b>Summa</b>	<u>21 269</u>	<u>0</u>	<u>21 269</u>	<u>-100</u>

**Not 8 Övriga ränteintäkter och liknande resultatposter**

	Koncernen		Moderföretaget	
	<u>2011</u>	<u>2010</u>	<u>2011</u>	<u>2010</u>
<b>Intäkter</b>				
Ränteintäkter	764	292	768	288
Ränteintäkter från koncernföretag	10 512	855	10 512	854
Övriga finansiella intäkter	<u>=</u>	<u>3</u>	<u>=</u>	<u>=</u>
<b>Summa</b>	<u>11 276</u>	<u>1 150</u>	<u>11 280</u>	<u>1 142</u>

**Not 9 Räntekostnader och liknande resultatposter**

	Koncernen		Moderföretaget	
	<u>2011</u>	<u>2010</u>	<u>2011</u>	<u>2010</u>
Räntekostnader till koncernföretag	-691	-1 451	-437	-60
Övriga räntekostnader och liknande resultatposter	<u>=</u>	<u>-597</u>	<u>-682</u>	<u>-477</u>
<b>Summa</b>	<u>-691</u>	<u>-2 048</u>	<u>-1 119</u>	<u>-537</u>

**Not 10 Skatt på årets resultat**

	Koncernen		Moderföretaget	
	<u>2011</u>	<u>2010</u>	<u>2011</u>	<u>2010</u>
Aktuell skatt för året	-39	-104	-39	-104
Skatt på erhållna/lämnade koncernbidrag	-23 156	-20 120	-14 829	-12 870
Uppskjuten skatt	-50	-1 177	-67	508
<b>Summa</b>	<u>-23 245</u>	<u>-21 401</u>	<u>-14 935</u>	<u>-12 466</u>

1

2012062103267

**Not 11 Immateriella anläggningstillgångar**

	Koncernen		Moderföretaget	
	<u>2011</u>	<u>2010</u>	<u>2011</u>	<u>2010</u>
<b>Dataprogram</b>				
Ingående anskaffningsvärde	22 905	23 678	22 905	23 678
Årets aktiverade utgifter	2 579	1 061	1 583	1 061
Omklassificering	-	267	-	267
Försäljningar och utrangeringar	<u>-971</u>	<u>-2 101</u>	<u>-970</u>	<u>-2 101</u>
<b>Utgående ackumulerade anskaffningsvärden</b>	24 513	22 905	23 518	22 905
Ingående avskrivningar	-8 658	-6 393	-8 658	-6 393
Försäljningar och utrangeringar	970	2 101	970	2 101
Årets avskrivningar	<u>-4 397</u>	<u>-4 366</u>	<u>-4 347</u>	<u>-4 366</u>
<b>Utgående ackumulerade avskrivningar</b>	<u>-12 085</u>	<u>-8 658</u>	<u>-12 035</u>	<u>-8 658</u>
<b>Utgående bokfört värde</b>	<u>12 428</u>	<u>14 247</u>	<u>11 483</u>	<u>14 247</u>
<b>Goodwill</b>				
Genom förvärv från dotterföretag	<u>385</u>	=	=	=
<b>Utgående ackumulerade anskaffningsvärden</b>	385	0	0	0
Genom förvärv av dotterföretag	-116	-	-	-
Årets avskrivning	<u>-237</u>	=	=	=
<b>Utgående ackumulerade avskrivningar</b>	<u>-353</u>	=	=	=
<b>Utgående bokfört värde</b>	<u>32</u>	=	=	=
<b>Pågående utvecklingsarbete inom IT</b>				
Ingående balans	-	267	-	267
Årets nedlagda kostnader	1 024	-	1 024	-
Omklassificeringar från pågående nyanläggning	=	<u>-267</u>	=	<u>-267</u>
<b>Summa</b>	<u>1 024</u>	<u>0</u>	<u>1 024</u>	<u>0</u>

h

2012062103268

**Not 12 Materiella anläggningstillgångar**

	Koncernen		Moderföretaget	
	<u>2011</u>	<u>2010</u>	<u>2011</u>	<u>2010</u>
<b>Byggnader och mark</b>				
Ingående anskaffningsvärden	-	350 304	-	350 304
Försäljning	-	-350 304	-	-350 304
<b>Utgående ackumulerade anskaffningsvärden</b>	<u>0</u>	<u>0</u>	<u>0</u>	<u>0</u>
Ingående avskrivningar	-	-111 697	-	-111 697
Årets avskrivningar	-	-7 220	-	-6 614
Försäljning	-	<u>118 917</u>	-	<u>118 311</u>
<b>Utgående ackumulerade avskrivningar</b>	<u>0</u>	<u>0</u>	<u>0</u>	<u>0</u>
<b>Utgående bokfört värde</b>	<u>0</u>	<u>0</u>	<u>0</u>	<u>0</u>
<b>Taxeringsvärden fastigheter</b>	-	210 416	-	210 416
<b>Tryckpressar och andra tekniska anläggningar</b>				
Ingående anskaffningsvärden	-	5 113	-	5 113
Försäljningar och uttrangeringar	-	<u>-5 113</u>	-	<u>-5 113</u>
<b>Utgående ackumulerade anskaffningsvärden</b>	<u>0</u>	<u>0</u>	<u>0</u>	<u>0</u>
Ingående avskrivningar	-	-5 113	-	-5 113
Försäljningar och uttrangeringar	-	5 113	-	5 113
<b>Utgående ackumulerade avskrivningar</b>	<u>0</u>	<u>0</u>	<u>0</u>	<u>0</u>
<b>Utgående bokfört värde</b>	<u>0</u>	<u>0</u>	<u>0</u>	<u>0</u>
<b>Inventarier och IT-utrustning</b>				
Ingående anskaffningsvärden	37 569	43 147	37 569	43 147
Genom förvärv via dotterföretag	72	-	-	-
Omklassificering	91	-	91	-
Inköp	3 444	-	3 444	-
Försäljningar och uttrangeringar	<u>-5 719</u>	<u>-5 578</u>	<u>-5 720</u>	<u>-5 578</u>
<b>Utgående ackumulerade anskaffningsvärden</b>	<u>35 457</u>	<u>37 569</u>	<u>35 384</u>	<u>37 569</u>

4

2012062103269

	Koncernen		Moderföretaget	
	<u>2011</u>	<u>2010</u>	<u>2011</u>	<u>2010</u>
<b>Not 12 Materiella anläggningstillgångar, forts.</b>				
Ingående avskrivningar	-25 938	-28 192	-25 938	-28 193
Genom förvärv via dotterföretag	-58	-	-	-
Försäljningar och utrangeringar	5 719	3 145	5 719	3 128
Årets avskrivningar	<u>-492</u>	<u>-891</u>	<u>-485</u>	<u>-873</u>
<b>Utgående ackumulerade avskrivningar</b>	<b><u>-20 769</u></b>	<b><u>-25 938</u></b>	<b><u>-20 704</u></b>	<b><u>-25 938</u></b>
<b>Utgående restvärde enligt plan</b>	<b><u>14 688</u></b>	<b><u>11 631</u></b>	<b><u>14 680</u></b>	<b><u>11 631</u></b>
<b>Pågående nyanläggningar</b>				
Ingående balans	91	90	91	90
Under året nedlagda kostnader	-	91	-	91
Försäljning	-	-90	-	-90
Under året aktiverade kostnader	<u>-91</u>	<u>-</u>	<u>-91</u>	<u>-</u>
<b>Summa</b>	<b><u>0</u></b>	<b><u>91</u></b>	<b><u>0</u></b>	<b><u>91</u></b>

**Not 13 Finansiella anläggningstillgångar**

	Koncernen		Moderföretaget	
	<u>2011</u>	<u>2010</u>	<u>2011</u>	<u>2010</u>
<b>Aktier i dotterföretag</b>				
Ingående anskaffningsvärde	-	-	100	208
Inköp/tillskott	-	-	1 100	75 000
Försäljning	-	-	-49	-75 108
<b>Utgående bokfört värde</b>	<b><u>0</u></b>	<b><u>0</u></b>	<b><u>1 151</u></b>	<b><u>100</u></b>
<b>Andelar i intresseföretag</b>				
Ingående anskaffningsvärde	1 487	3 041	1 460	4 623
Inköp/ Resultat från andelar	1 365	-1 564	1 580	869
Nedskrivningar	-40	-996	-	-4 032
Uttag/utdelningar	<u>-134</u>	<u>1 006</u>	<u>-153</u>	<u>-</u>
<b>Utgående bokfört värde</b>	<b><u>2 678</u></b>	<b><u>1 487</u></b>	<b><u>2 887</u></b>	<b><u>1 460</u></b>
<b>Fordringar hos koncernföretag</b>				
Ingående anskaffningsvärden	141	-	141	-
Årets förändring	<u>8</u>	<u>141</u>	<u>8</u>	<u>141</u>
<b>Utgående bokfört värde</b>	<b>149</b>	<b>141</b>	<b>149</b>	<b>141</b>

h

2012062103270

	Koncernen		Moderföretaget	
	<u>2011</u>	<u>2010</u>	<u>2011</u>	<u>2010</u>
<b>Not 13 Finansiella anläggningstillgångar-fors.</b>				
<b>Uppskjutna skattefordringar</b>				
Ingående anskaffningsvärden	2 566	3 224	3 706	3 198
Årets förändring	<u>-50</u>	<u>-658</u>	<u>-67</u>	<u>508</u>
<b>Utgående bokfört värde</b>	<u>2 516</u>	<u>2 566</u>	<u>3 639</u>	<u>3 706</u>
<b>Andra långfristiga värdepappersinnehav</b>				
Ingående anskaffningsvärden	1 119	4 494	1 119	4 494
Försäljningar	<u>-959</u>	<u>-3 375</u>	<u>-959</u>	<u>-3 375</u>
<b>Utgående bokfört värde</b>	<u>160</u>	<u>1 119</u>	<u>160</u>	<u>1 119</u>
<b>Övriga långfristiga fordringar</b>				
Ingående anskaffningsvärde	1 539	1 639	1 469	1 570
Årets förändring	<u>-1 539</u>	<u>-100</u>	<u>-1 469</u>	<u>-100</u>
<b>Utgående bokfört värde</b>	=	<u>1 539</u>	=	<u>1 469</u>

**Not 14 Andelar i intresseföretag**

<u>Direkt ägda</u>	<u>Org nr</u>	<u>Säte</u>	<u>Kapital- andel (%)</u>		
Citypaketet Sweden AB	556621-8300	Stockholm	33,33		
Koll KB	969697-5862	Stockholm	33,33		
GP Sydsvenska Media AB	556712-6197	Stockholm	50,00		
Citypaketet KB	969711-9817	Stockholm	33,33		
Västpaketet HB	969734-5644	Göteborg	14,29		
<u>Direkt ägda</u>	<u>Kapital- andel %</u>	<u>Rösträtts- andel %</u>	<u>Bokfört värde</u>	<u>Antal andelar</u>	<u>Bokfört värde i koncernen</u>
<u>Direkt ägda</u>					
Citypaketet Sweden AB	33	33	204	2 000	229
Citypaketet KB	33	33	1 774	1	1 774
GP Sydsvenska Media AB	50	50	100	500	100
Koll KB	40	40	260	1	26
Västpaketet HB	14	14	<u>549</u>	1	<u>549</u>
			<b><u>2 887</u></b>		<b><u>2 678</u></b>

u

2012062103271

**Not 15 Förutbetalda kostnader och upplupna intäkter**

	Koncernen		Moderföretaget	
	<u>2011-12-31</u>	<u>2010-12-31</u>	<u>2011-12-31</u>	<u>2010-12-31</u>
Förutbetalda tryckkostnader	13 878	21 068	13 878	12 055
Förutbetalda räntor	3 364	-	3 364	-
Förutbetalda hyror	4 154	-	2 775	579
Upplupna intäkter	4 365	3 266	4 365	11 133
Övriga poster	<u>6 054</u>	<u>5 968</u>	<u>5 955</u>	<u>5 156</u>
<b>Summa</b>	<b><u>31 815</u></b>	<b><u>30 302</u></b>	<b><u>30 337</u></b>	<b><u>28 923</u></b>
Varav förutbetalda kostnader till koncernföretag	17 814	21 068	17 814	19 922

**Not 16 Förändring av eget kapital**

Moderföretaget	Aktie- kapital	Bundna reserver	Övrigt fritt eget kapital
Belopp vid årets ingång	30 000	6 000	109 222
Lämnat koncernbidrag	-	-	-88 047
Erhållet koncernbidrag	-	-	31 661
Skatteeffekt på redovisade koncernbidrag	-	-	14 829
Lämnat aktieägartillskott	-	-	-218
Årets resultat	=	=	<u>61 246</u>
<b>Belopp vid årets utgång</b>	<b>30 000</b>	<b>6 000</b>	<b>128 693</b>

Aktiekapitalet består av 840 000 A-aktier och 2 160 000 B-aktier med kvotvärde 10 kr.

Koncernen	Aktiekapital	Bundna reserver	Övrigt fritt eget kapital
Belopp vid årets ingång	30 000	9 294	109 222
Lämnat koncernbidrag			-88 047
Skatteeffekt på redovisade koncernbidrag			23 156
Förskjutning mellan fritt-och bundet eget kapital		215	-215
Årets resultat			84 577
<b>Belopp vid årets utgång</b>	<b>30 000</b>	<b>9 509</b>	<b>128 693</b>

2012062103272

**Not 17 Avsättning för pensioner och liknande förpliktelser**

	Koncernen		Moderföretaget	
	<u>2011</u>	<u>2010</u>	<u>2011</u>	<u>2010</u>
Avsättningar för pensioner inkl. löneskatt	<u>5 541</u>	<u>5 839</u>	<u>5 541</u>	<u>5 839</u>
Avsättning vid periodens utgång	<u>5 541</u>	<u>5 839</u>	<u>5 541</u>	<u>5 839</u>

**Not 18 Långfristiga skulder**

	Koncernen		Moderföretaget	
	<u>2011-12-31</u>	<u>2010-12-31</u>	<u>2011-12-31</u>	<u>2010-12-31</u>
<b>Långfristig</b>				
GP:s pensionsstiftelse	<u>9 050</u>	<u>10 550</u>	<u>9 050</u>	<u>10 550</u>
	9 050	10 550	9 050	10 550
<b>Kortfristig</b>				
GP:s pensionsstiftelse	<u>1 500</u>	<u>1 500</u>	<u>1 500</u>	<u>1 500</u>
	1 500	15 000	1 500	1 500
<b>Summa</b>	<u>10 550</u>	<u>12 050</u>	<u>10 550</u>	<u>12 050</u>

Beviljat belopp på koncernkredit uppgår till 0 KSEK (70 KSEK)

**Not 19 Upplupna kostnader och förutbetalda intäkter**

	Koncernen		Moderföretaget	
	<u>2011-12-31</u>	<u>2010-12-31</u>	<u>2011-12-31</u>	<u>2010-12-31</u>
Upplupna löner	8 213	8 782	7 400	7 760
Upplupna semesterlöner	33 726	34 038	27 356	27 544
Upplupna sociala avgifter	14 552	14 269	11 611	11 877
Övriga poster	<u>3 772</u>	<u>4 482</u>	<u>3 452</u>	<u>4 206</u>
<b>Summa</b>	<u>60 263</u>	<u>61 571</u>	<u>49 819</u>	<u>51 387</u>

6

2012062103273

**Not 20 Ställda säkerheter**

	Koncernen		Moderföretaget	
	<u>2011-12-31</u>	<u>2010-12-31</u>	<u>2011-12-31</u>	<u>2010-12-31</u>
<b>För egna avsättningar och skulder</b>				
Avseende avsättningar för pensioner och liknande förpliktelser				
Företagsinteckningar	<u>13 000</u>	-	<u>13 000</u>	-
<b>Summa avseende egna skulder och avsättningar</b>	<u>13 000</u>	<u>0</u>	<u>13 000</u>	<u>0</u>
<b>För egna ansvarsförbindelser</b>				
<b>För övriga koncernföretag</b>				
Företagsinteckningar	-	65 000	-	65 000
<b>För övriga engagemang</b>				
<b>Summa ställda säkerheter</b>	<u>13 000</u>	<u>65 000</u>	<u>13 000</u>	<u>65 000</u>

**Not 21 Ansvarsförbindelser**

	Koncernen		Moderföretaget	
	<u>2011-12-31</u>	<u>2010-12-31</u>	<u>2011-12-31</u>	<u>2010-12-31</u>
Pensionsförpliktelser som inte upptagits bland skulderna eller avsättningarna och som inte heller har täckning i pensionsstiftelses förmögenhet	21 135	21 932	21 135	21 932
Generell borgen till förmån för koncernföretag, se vidare nedan				
<b>Summa ansvarsförbindelser</b>	<u>21 135</u>	<u>21 932</u>	<u>21 135</u>	<u>21 932</u>

GP Nya AB har förutom ovanstående utfäst pensionsförpliktelse för vilka säkerhet har ställts i form av kapitalförsäkring som ej redovisats i balansräkningen. Den eventuella framtida löneskatt på en del av dessa pensionsutfästelser har beräknats och ingår i beloppet för avsättningar för pensioner. Kvarstående pensionsförpliktelser ovan gäller en uppskattning på avtal om rätt till framtida pension till den del detta inte täcks via försäkringar. GP Nya AB har förutom ställda säkerheter även generell borgensåtagande för moderföretaget avseende åtagande i bank med totalt 0 (173 100) tkr.

*h*

Som framgår av förvaltningsberättelsen har Skatteverket framfört krav om återbetalning av mervärdesskatt. Skatteverkets krav uppgår till 54 Mkr. Ingen del av Skatteverkets krav har reserverats i räkenskaperna då bolagets uppfattning är att kraven inte är förenliga med gällande lagstiftning.

**Not 22 Förvärv av dotterföretag**

Per den 1 maj 2011 har GP Nya AB förvärvat ytterligare 75,04% i Djungeltrumman AB, org 556734-3446.

I koncernresultaträkningen är MSEK 1 av nettoomsättningen och MSEK 0,3 av rörelseresultatet hänförligt till det förvärvade bolaget.

**Not 23 Resultat från andelar i intresseföretag**

	<u>2011</u>	<u>2010</u>
Utdelningar	160	-
Resultat från andelar i intresseföretag	1 442	-137
Nedskrivningar	=	-4 032
<b>Summa</b>	<u>1 602</u>	<u>-4 169</u>

**Not 24 Bokslutsdispositioner**

	<u>2011</u>	<u>2010</u>
Skillnad mellan bokförda avskrivningar och avskrivningar enligt plan	-1 048	-4 432
<b>Summa</b>	<u>-1 048</u>	<u>-4 432</u>

**Not 25 Andelar i dotterföretag**

<u>Moderföretaget</u>	<u>Org nr</u>	<u>Säte</u>	<u>Kapital- andel (%)</u>
GP Företagsmarknad AB	556629-2669	Göteborg	100

Moderföretaget	Kapital- andel %	Rösträtts- andel %	Antal aktier	Bokfört värde 10-12-31	Bokfört värde 11-12-31
GP Företagsmarknad AB	100	100	1 000	100	100
Djungeltrumman AB	100	100	1 755		250
Dealie AB	51	51	510		<u>801</u>
<b>Summa</b>				<u>100</u>	<u>1 151</u>

h

2012 -06- 19


2012062103275

Not 26 Obeskattade reserver

	<u>2011-12-31</u>	<u>2010-12-31</u>
Akkumulerade överavskrivningar på anläggningstillgångar	5 481	4 432
<b>Summa</b>	<u>5 481</u>	<u>4 432</u>

Göteborg den


18 april 2012


  
Ricard Robbstål  
Verkställande Direktör


  
Tomas Brunegård,  
Ordförande

  
Peter Hjärne  
Vice Ordförande

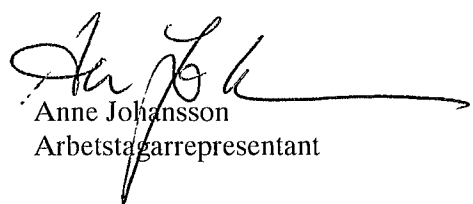
  
Eva Arvidsson


  
Jonathan Falck

  
Cecilia Hjärne

  
Marie Arvidsson  
Arbetsagarrepresentant

  
Anna Falck

  
Anne Johansson  
Arbetsagarrepresentant

  
Glenn Gyllenhammar  
Arbetsagarrepresentant

Vår revisionsberättelse har lämnats Göteborg den 18/4 - 2012

  
Magnus Gönenfelt  
Auktoriserad revisor

  
Håkan Jarkvist  
Auktoriserad revisor

Fotokopians överensstämmelse  
med originalet intygas:



## Revisionsberättelse

### Till årsstämman i Göteborgs-Posten Nya AB, org.nr 556000-6966

#### Rapport om årsredovisningen och koncernredovisningen

Vi har reviderat årsredovisningen och koncernredovisningen för Göteborgs-Posten Nya AB för år 2011.

#### *Styrelsens och verkställande direktörens ansvar för årsredovisningen och koncernredovisningen*

Det är styrelsen och verkställande direktören som har ansvaret för att upprätta en årsredovisning och koncernredovisning som ger en rättvisande bild enligt årsredovisningslagen och för den interna kontroll som styrelsen och verkställande direktören bedömer är nödvändig för att upprätta en årsredovisning och koncernredovisning som inte innehåller väsentliga felaktigheter, vare sig dessa beror på oegentligheter eller på fel.

#### *Revisorns ansvar*

Vårt ansvar är att uttala oss om årsredovisningen och koncernredovisningen på grundval av vår revision. Vi har utfört revisionen enligt International Standards on Auditing och god revisionssed i Sverige. Dessa standarder kräver att vi följer yrkesetiska krav samt planerar och utför revisionen för att uppnå rimlig säkerhet att årsredovisningen och koncernredovisningen inte innehåller väsentliga felaktigheter.

En revision innefattar att genom olika åtgärder inhämta revisionsbevis om belopp och annan information i årsredovisningen och koncernredovisningen. Revisorn väljer vilka åtgärder som ska utföras, bland annat genom att bedöma riskerna för väsentliga felaktigheter i årsredovisningen och koncernredovisningen, vare sig dessa beror på oegentligheter eller på fel. Vid denna riskbedömning beaktar revisorn de delar av den interna kontrollen som är relevanta för hur bolaget upprättar årsredovisningen och koncernredovisningen för att ge en rättvisande bild i syfte att utforma granskningsåtgärder som är ändamålsenliga med hänsyn till omständigheterna, men inte i syfte att göra ett uttalande om effektiviteten i bolagets interna kontroll. En revision innefattar också en utvärdering av ändamålsenligheten i de redovisningsprinciper som har använts och av rimligheten i styrelsens och verkställande direktörens uppskattningar i redovisningen, liksom en utvärdering av den övergripande presentationen i årsredovisningen och koncernredovisningen.

Vi anser att de revisionsbevis vi har inhämtat är tillräckliga och ändamålsenliga som grund för våra uttalanden.

#### *Uttalanden*

Enligt vår uppfattning har årsredovisningen och koncernredovisningen upprättats i enlighet med årsredovisningslagen och ger en i alla väsentliga avseenden rättvisande bild av moderbolagets och koncernens finansiella ställning per den 31 december 2011 och av dessas finansiella resultat och kassaflöden för året enligt årsredovisningslagen. Förvaltningsberättelsen är förenlig med årsredovisningens och koncernredovisningens övriga delar.

Vi tillstyrker därför att årsstämman fastställer resultaträkningen och balansräkningen för moderbolaget och för koncernen.

#### Rapport om andra krav enligt lagar och andra författningar

Utöver vår revision av årsredovisningen och koncernredovisningen har vi även reviderat förslaget till dispositioner beträffande bolagets vinst eller förlust samt styrelsens och verkställande direktörens förvaltning för Göteborgs-Posten Nya AB för år 2011.

#### *Styrelsens och verkställande direktörens ansvar*

Det är styrelsen som har ansvaret för förslaget till dispositioner beträffande bolagets vinst eller förlust, och det är styrelsen och verkställande direktören som har ansvaret för förvaltningen enligt aktiebolagslagen.

#### *Revisorns ansvar*

Vårt ansvar är att med rimlig säkerhet uttala oss om förslaget till dispositioner beträffande bolagets vinst eller förlust och om förvaltningen på grundval av vår revision. Vi har utfört revisionen enligt god revisionssed i Sverige.

Som underlag för vårt uttalande om styrelsens förslag till dispositioner beträffande bolagets vinst eller förlust har vi granskat styrelsens motiverade yttrande samt ett urval av underlagen för detta för att kunna bedöma om förslaget är förenligt med aktiebolagslagen.

Som underlag för vårt uttalande om ansvarsfrihet har vi utöver vår revision av årsredovisningen och koncernredovisningen granskat väsentliga beslut, åtgärder och förhållanden i bolaget för att kunna bedöma om någon styrelseledamot eller verkställande direktören är ersättningsskyldig mot bolaget. Vi har även granskat om någon styrelseledamot eller verkställande direktören på annat sätt har handlat i strid med aktiebolagslagen, årsredovisningslagen eller bolagsordningen.

Vi anser att de revisionsbevis vi inhämtat är tillräckliga och ändamålsenliga som grund för våra uttalanden.

#### *Uttalanden*


Vi tillstyrker att årsstämman disponerar vinsten enligt förslaget i förvaltningsberättelsen och beviljar styrelsens ledamöter och verkställande direktören ansvarsfrihet för räkenskapsåret.

Göteborg den 18 april 2012

Magnus Götenfelt  
Auktoriserad revisor

Håkan Järkvist  
Auktoriserad revisor

Fotokopians överensstämmelse  
med originalet intygas:



**Protokoll**

fört vid årsstämma i Göteborg i  
Göteborgs-Postens Nya AB, 556000-6966,  
den 31 maj 2012

Närvarande aktieägare		Aktier	Röster
Stampen AB	A-aktier	840.000	8.400.000
representerat av Tomas Brunegård	B-aktier	<u>2.160 000</u>	<u>2.160.000</u>
	Summa	3.000.000	10.560.000

**Närvarande i övrigt**

Ricard Robbstål

§ 1 **Stämmans öppnande och val av ordförande vid stämman**  
Stämman öppnades av Tomas Brunegård som utsågs till ordförande.  
Uppdrogs åt Ricard Robbstål att föra dagens protokoll.

§ 2 **Upprättande och godkännande av röstlängd**  
Godkändes ovanstående förteckning över närvarande aktieägare såsom  
röstlängd vid stämman. Antecknades att samtliga aktier var företrädda på  
stämman.

§ 3 **Godkännande av dagordning**  
Beslöts att godkänna dagordningen.

§ 4 **Val av justeringsmän**  
Beslöts att protokollet skulle justeras av ordförande.

§ 5 **Beslut om stämman blivit behörigen sammankallad**  
Förklarades stämman vara i behörig ordning sammankallad.

§ 6 **Framläggande av årsredovisning etc för 2011**  
Framlades styrelsens och verkställande direktörens årsredovisning och  
revisionsberättelse samt koncernresultaträkning, koncernbalansräkning  
och koncernrevisionsberättelse.

§ 7 **Fastställelse av resultat- och balansräkning etc, vinstdispositioner och ansvarsfrihet**

Beslöts fastställa framlagd resultat- och balansräkning samt koncernresultaträkning och koncernbalansräkning i enlighet med årsredovisningen.

Balanserade vinstmedel	67 447 396
Årets vinst	<u>61 246 012</u>
	<u>128 693 408</u>

Styrelsen föreslår att vinstmedlen disponeras så att till aktieägarna utbetalas 26 SEK per aktie, totalt	78 000 000
I ny räkning överförs	<u>50 693 408</u>
	<u>128 693 408</u>

Stämman beslöt att bevilja styrelsen och verkställande direktören ansvarsfrihet.

§ 8 **Fastställande av arvoden**

Beslöts att följande arvoden skall utgå till styrelsens ordinarie ledamöter för tiden intill slutet av nästa årsstämma.

Arvode till externa, ej i koncernen anställda ledamöter, 75 000 kronor. Revisorernas arvoden faktureras som hittills på grundval av nedlagt arbete.

§ 9 **Val av styrelse och revisorer**

Till ledamöter i styrelsen för tiden intill slutet av årsstämman 2010 omvaldes:

Eva Arvidsson  
Tomas Brunegård  
Anna Falck  
Cecilia Hjärne  
Jonathan Falck  
Peter Hjärne  
Ricard Robbstål

Det antecknades att de i styrelsen företrädde personalorganisationerna anmält följande personer som styrelseledamot respektive suppleant:

GP Grafiska Personalklubb:

Ingela Fahlström ledamot - nyval  
Daniel Medina suppleant - nyval

Unionen

Marie Arvidsson ledamot - omval  
Dimce Storm suppleant - omval

Journalistklubben

Kenny Genborg ledamot - omval  
Sten Sjögren suppleant - omval

Val av revisorer


Stämman valde för tiden intill slutet av den årsstämman 2013 till bolagets revisorer

Magnus Götenfelt och Håkan Jarkvist, samt Bengt Kron och Helen Olsson-Svärdström till revisorssuppleanter.

- § 10 **Annat ärende som ankommer på stämman enligt Aktiebolagslagen eller bolagsordningen**  
Inget ärende förekom.


- § 11 **Stämmans avslutande**  
Tomas Brunegård förklarade stämman avslutad.

Vid protokollet:



Ricard Robbåhl

Justeras:



Tomas Brunegård  
Ordförande

2012062103280



Göteborgs-Posten  
Postadress 405 02 Göteborg  
Besöksadress Polhemsplatsen 5  
Telefon vaxel 031-62 40 00  
www.gp.se

Bolagsverket  
851 81 SUNDSVALL

Göteborg den 31 maj 2012

**Göteborgs-Postens Nya AB – 556000-6966**

Översänder bilagt

- Protokoll från Årsstämman
- Årsredovisningen
- Protokoll från konstituerande styrelsesammanträde
- Intyg från GPK gällande nyval av arbetstagarrepresentant samt suppleant
- Bolagsverkets blankett 817

900 kronor har satts in på bankgiro 5050-0255.

Med vänlig hälsning

  
Marie Karletorp