

K

## Göteborgs-Postens Nya AB

Org nr 556000-6966

Inkom PRV Bolag

2001-06-06

### Årsredovisning för räkenskapsåret 2000

Styrelsen och verkställande direktören avger härmed årsredovisning och koncernredovisning för räkenskapsåret 2000.

Redovisningen omfattar

Sida

- Förvaltningsberättelse	2
- Koncernresultaträkning - kostnadsslagsindelning	5
- Koncernbalansräkning	6
- Kassaflödesanalys koncernen	8
- Moderbolagets resultaträkning - kostnadsslagsindelning	9
- Moderbolagets balansräkning	10
- Kassaflödesanalys moderbolaget	12
- Noter	13

Om inte annat anges, redovisas alla belopp i tusentals kronor.  
Uppgifter inom parentes avser föregående år.

Undertecknad styrelseledamot intygar härmed, att en med  
d. na avskrift likalydande balansräkning och resultaträkning  
samt koncernbalansräkning och koncernresultaträkning blivit  
fastställt å ordinarie bolagsstämma den 18/4 2001  
Stämman beslöt tillika godkänna styrelsens förslag till vinst-  
disposition.

Göteborg den 5.6. 2001

Mats Reimert

# Göteborgs-Postens Nya AB

## Förvaltningsberättelse

Bolaget är dotterföretag till Tidningsaktiebolaget Stampen, som i sin tur är dotterföretag till Tidningsboxen på Dicksonsgatan AB, som innehar 52,54% av rösterna. Koncernredovisningen omfattar förutom moderföretaget Göteborgs-Postens Nya AB, de helägda dotterföretagen GP Distribution AB och GP Lokaltidningar AB.

### Allmänt om verksamheten

Göteborgs-Posten utgör koncernens huvudverksamhet. Göteborgs-Posten är Sveriges näst största morgontidning. Tryckeriet utför betydande uppdrag för andra kunder såsom GT, Svenska Dagbladet, NLT samt ett antal företag utanför tidningsbranschen. GP Distribution är det ledande distributionsföretaget av tidningar i Västsverige. Förutom GP delar GP Distribution ut 15 titlar. GP Nära AB producerar lokala bilagor till Göteborgs-Posten.

### Göteborgs-Postens Nya AB

Mediamarknaden på det lokala planet i Göteborg och på nationell nivå präglas av fortsatt ökad konkurrens. För Göteborgs-Posten blev 2000 ändå ett mycket bra år. GP redovisar för 2000 en fortsatt ökad upplaga och det bästa resultatet någonsin. Flera framgångsrika kampanjer har genomförts under året, inte minst med syfte att öka GP:s räckvidd bland de yngre läsarna.

Annonsförsäljningen visade som helhet en gynnsam utveckling. Annonsintäkterna ökade med 75 miljoner kronor och uppgick till 961 miljoner kronor, vilket är den högsta nivån någonsin. Under årets sista månader redovisades en något avmattande trend.

### Kommentar till resultatutvecklingen

Koncernen redovisar för 2000 ett resultat, efter finansiella poster, som uppgår till 186,6 miljoner kronor jämfört med 116,7 miljoner kronor 1999. I resultatet ingår förväntade utbetalningar av överskottsmedel från Pressens Pensionskassa, reducerat med avsättning till pensioner, med 83 miljoner kronor. En omfattande ombyggnad av GP-huset på Polhemsplatsen i Göteborg har också genomförts.

Ökade annonsintäkter i Göteborgs-Postens Nya AB bidrog tillsammans med fortsatta rationaliserings- och effektiviseringsåtgärder till det förbättrade rörelseresultatet. Rörelseresultatet rymmer också det omfattande utvecklings- och strategiarbete som präglat 2000.

### **Investeringar, likviditet och finansiell ställning**

Koncernens investeringar i dataprogram (immateriella tillgångar), maskiner, inventarier och pågående nyanläggning uppgick till 98,7 (100,2) miljoner kronor. I byggnader, markanläggning och pågående nyanläggning har under räkenskapsåret investeringar skett med 1,1 (24,2) miljoner kronor. I aktier och andelar har investeringar skett med 0 (13,1) miljoner kronor.

Koncernens totala investeringar under räkenskapsåret uppgick således till 99,8 (137,5) miljoner kronor.

Koncernens likvida medel uppgick på balansdagen till 10,5 miljoner kronor. Vid föregående årsskifte uppgick koncernens likvida medel, inklusive kortfristiga placeringar, till 16,8 miljoner kronor.

### **Övriga händelser under räkenskapsåret**

Ett omfattande arbete, som syftar till att stärka det redaktionella innehållet i tidningen har pågått under året. Detta har resulterat i förändringar av GP under året samt i den omfattande omgången av tidningen, som presenterades i februari i år.

Betydande utvecklingsåtgärder, bland annat [www.gp.se](http://www.gp.se), och en rad olika strategiprojekt har också genomförts. Kapaciteten i GP:s tryckeri i Backa har byggts ut. Genom ett investeringsprogram som slutförts under året har antalet fyrfärgssidor ökat från 24 till 48 sidor.

### **Väsentliga händelser efter räkenskapsårets utgång**

Åtta västsvenska tidningsföretag, däribland Göteborgs-Posten, har bildat ett nytt företag för tidningsdistribution. Avsikten är att GP Distribution skall överföras till det nya bolaget under våren.

### **Miljöpåverkan**

Göteborgs-Posten Nya AB bedriver tillståndspliktig verksamhet enligt miljöbalken och innehar tillstånd att bedriva grafisk verksamhet motsvarande en pappersförbrukning på högst 100 000 ton per år. Tillståndet avser dels utsläpp av processavloppsvatten där mer än 15 000 m<sup>2</sup> fotografisk film och fotografiskt papper framkallas per år, dels verksamhet där mer än 10 ton men högst 500 ton organiska lösningsmedel förbrukas per år. Efter övergång till slutet sköljvattensystem, sker dock inte längre något utsläpp av processavloppsvatten i samband med framkallning. Den yttre miljön påverkas då de organiska lösningsmedlen avdunstar till luft. Den tillståndspliktiga produktionen motsvarar 10,5 % av bolagets nettoomsättning. J

# Östeborgs-Postens Nya AB

## Flerårsöversikt (i mkr)

Koncernens resultat och ställning under de senaste fem åren framgår av nedanstående flerårsöversikt:

Mkr	2000	1999	1998	1997	1996
Summa intäkter	1 575,1	1 484,4	1 456,6	1 408,2	1 355,3
varav Upplageintäkter GP	385,6	379,1	360,9	378,0	372,8
Annonsintäkter GP	960,8	885,6	869,3	810,7	741,4
Teknikintäkter GP	153,4	155,4	154,6	150,6	142,6
Rörelseresultat	196,9	120,6	69,8	34,2	33,9
Rörelsemarginal (%)	12,5	8,1	4,8	2,4	2,5
Resultat efter finansiella poster	186,6	116,7	61,5	16,5	20,9
Balansomslutning	1 104,1	991,6	903,4	956,7	946,2
Avkastning på totalt kapital (%)	18,8	13,2	7,8	3,9	4,5
Avkastning på sysselsatt kapital (%)	31,8	23,0	13,3	6,7	7,8
Avkastning på eget kapital (%)	82,3	52,3	27,5	7,1	8,4
Soliditet (%)	20,8	22,6	24,6	23,5	25,2
Investeringar, immateriella/materiella anläggningstillgångar	99,8	124,4	75,2	41,2	23,2
Investeringar, finansiella anläggningstillgångar	0,0	13,1	0,0	0,0	0,3
Annonsvolym GP (exkl LT)	40 752	38 229	41 427	38 546	39 580
Upplaga GP/utgivningsdag	264 600	264 000	262 400	265 300	269 700
Antal anställda koncern exkl bud	975	974	980	951	983

Definitioner framgår av not 25.

### Framtida utveckling

GP har med det resultat som redovisats 2000 stärkt sina positioner, vilket väntas skapa goda publicistiska och kommersiella möjligheter under de kommande åren. Inte minst gäller detta [www.gp.se](http://www.gp.se) och de kombinationsmöjligheter som finns mellan internet och den pappersburna tidningen.

### Förslag till disposition av resultat

Koncernen

Koncernens fria egna kapital uppgår 2000-12-31 till 18 761 Tkr. Någon avsättning till bundna fonder föreslås ej.

Moderbolaget

Till bolagsstämmans förfogande står följande vinstmedel:

Balanserade vinstmedel	18 628 639
Årets vinst	<u>131 796</u>
	kronor 18 760 435

Styrelsen och verkställande direktören föreslår att vinstmedlen disponeras så

att till aktieägarna utdelas	0
att i ny räkning balanseras	<u>18 760 435</u>
	kronor 18 760 435

# Göteborgs-Postens Nya AB

## Koncernresultaträkning

Tkr	Not	2000	1999
Nettoomsättning		1 612 197	1 516 294
Reklamskatt		-37 414	-34 984
Övriga rörelseintäkter		341	3 041
<b>Summa rörelsens intäkter</b>	2	<b>1 575 124</b>	<b>1 484 351</b>
<b>Rörelsens kostnader</b>			
Produktionsmaterial		-370 803	-340 981
Externa distributionskostnader		-93 528	-92 063
Övriga externa kostnader	3	-217 647	-182 181
Personalkostnader	3	-712 961	-689 833
Avskrivningar	4	-66 283	-58 436
Jämförelsestörande poster	5	83 194	0
Övriga rörelsekostnader		-241	-232
<b>Summa rörelsens kostnader</b>	2	<b>-1 378 269</b>	<b>-1 363 726</b>
Andel i intresseföretags resultat före skatt		67	0
<b>Rörelseresultat</b>		<b>196 922</b>	<b>120 625</b>
<b>Resultat från finansiella investeringar</b>			
Resultat från övriga värdepapper och fordringar som är anläggningstillgångar	6	-1 490	390
Övriga ränteintäkter och liknande resultatposter	7	1 236	4 201
Räntekostnader och liknande resultatposter	7	-10 028	-8 507
<b>Summa resultat från finansiella investeringar</b>		<b>-10 282</b>	<b>-3 916</b>
<b>Resultat efter finansiella poster</b>		<b>186 640</b>	<b>116 709</b>
Bokslutsdispositioner	8	-178 429	-116 286
Skatt på årets resultat	9	-2 295	-863
<b>Årets resultat</b>		<b>5 916</b>	<b>-440</b>

**Koncernbalansräkning**

Tkr

	Not	2000-12-31	1999-12-31
<b>TILLGÅNGAR</b>			
<b>Anläggningstillgångar</b>			
<b>Immateriella anläggningstillgångar</b>	10		
Dataprogram		22 548	19 429
Pågående utvecklingsarbete inom IT		13 297	1 450
<b>Summa immateriella anläggningstillgångar</b>		<b>35 845</b>	<b>20 879</b>
<b>Materiella anläggningstillgångar</b>	11		
Byggnader och mark		369 180	357 499
Tryckpressar och andra tekniska anläggningar		322 982	242 067
Inventarier & IT-utrustning		65 954	64 719
Pågående nyanläggningar		4 628	80 462
<b>Summa materiella anläggningstillgångar</b>		<b>762 744</b>	<b>744 747</b>
<b>Finansiella anläggningstillgångar</b>	12		
Fordringar hos övriga koncernföretag		0	862
Aktier och andelar i intresseföretag	14	107	40
Andra långfristiga värdepappersinnehav		15 810	15 810
Andra långfristiga fordringar	15	51 483	6 145
<b>Summa finansiella anläggningstillgångar</b>		<b>67 400</b>	<b>22 857</b>
<b>Summa anläggningstillgångar</b>		<b>865 989</b>	<b>788 483</b>
<b>Omsättningstillgångar</b>	Not	2000-12-31	1999-12-31
<b>Varulager</b>			
Råvaror		21 992	9 154
<b>Summa varor</b>		<b>21 992</b>	<b>9 154</b>
<b>Kortfristiga fordringar</b>			
Kundfordringar		163 843	151 272
Fordringar hos övriga koncernföretag		116	46
Övriga fordringar		20 903	7 390
Förutbetalda kostnader och upplupna intäkter	16	20 717	18 430
<b>Summa kortfristiga fordringar</b>		<b>205 579</b>	<b>177 138</b>
<b>Kassa och bank</b>		<b>10 527</b>	<b>16 848</b>
<b>Summa omsättningstillgångar</b>		<b>238 098</b>	<b>203 140</b>
<b>Summa tillgångar</b>		<b>1 104 087</b>	<b>991 623</b>

## Göteborgs-Postens Nya AB

<b>EGET KAPITAL OCH SKULDER</b>	Not	2000-12-31	1999-12-31
<b>Eget kapital</b>	17		
<b>Bundet eget kapital</b>			
Aktiekapital		30 000	30 000
Bundna reserver		180 786	175 069
Kapitalandelsfond		67	0
<b>Summa bundet eget kapital</b>		<b>210 853</b>	<b>205 069</b>
<b>Fritt eget kapital</b>			
Fria reserver		12 845	19 069
Årets resultat		5 916	-440
<b>Summa fritt Eget kapital</b>		<b>18 761</b>	<b>18 629</b>
<b>Summa eget kapital</b>		<b>229 614</b>	<b>223 698</b>
<b>Avsättningar</b>			
Avsättningar för pensioner	23	16 244	5 349
Avsättningar för skatter	9	67 973	65 749
Övriga avsättningar		2 500	0
<b>Summa avsättningar</b>		<b>86 717</b>	<b>71 098</b>
<b>Långfristiga skulder</b>	19		
Skulder till kreditinstitut	20	45 450	82 023
Skulder till övriga koncernföretag		41 939	90 000
Övriga skulder		45 885	59 568
<b>Summa långfristiga skulder</b>		<b>133 274</b>	<b>231 591</b>
<b>Kortfristiga skulder</b>			
Leverantörsskulder		151 381	126 116
Skulder till övriga koncernföretag		216 721	44 125
Skulder till intresseföretag		1 185	0
Skatteskulder		2 105	1 800
Övriga skulder		60 754	66 294
Prenumerationsskuld		98 654	110 888
Upplupna kostnader och förutbetalda intäkter	21	123 682	116 013
<b>Summa kortfristiga skulder</b>		<b>654 482</b>	<b>465 236</b>
<b>Summa eget kapital och skulder</b>		<b>1 104 087</b>	<b>991 623</b>
<b>Ställda säkerheter</b>	22	313 200	313 200
<b>Ansvarsförbindelser</b>	23	23 162	32 172

# Göteborgs-Postens Nya AB

## Kassaflödesanalys för koncernen

	2000	1999
<b>Den löpande verksamheten</b>		
Rörelseresultat	196 922	120 625
Justeringar för poster som inte ingår i kassaflödet		
Avskrivningar	66 283	58 436
Resultatandel i intresseföretag	-67	
Resultat vid försäljning av anläggningstillgångar	156	-2 806
Överskottsmedel PP	-46 859	0
Erhållen ränta, utdelningar och vinster vid försäljning av kapitalplaceringar	1 649	1 085
Erlagd ränta	-10 028	-8 218
Betald inkomstskatt	-79	0
<b>Kassaflöde från den löpande verksamheten före förändringar av rörelsekapital</b>	<b>207 977</b>	<b>169 122</b>
<b>Förändringar i rörelsekapital</b>		
Ökning av varulager	-12 838	-1 325
Ökning av fordringar	-28 467	-9 565
Ökning/minskning av skulder	9 424	9 021
<b>Kassaflöde från den löpande verksamheten</b>	<b>176 096</b>	<b>167 253</b>
<b>Investeringsverksamheten</b>		
Försäljning av materiella anläggningstillgångar	175	4 815
Försäljning av finansiella anläggningstillgångar	0	8 220
Förvärv av finansiella anläggningstillgångar	0	-12 158
Förvärv av materiella anläggningstillgångar	-92 917	-111 251
<b>Kassaflöde från investeringsverksamheten</b>	<b>-92 742</b>	<b>-110 374</b>
<b>Finansieringsverksamheten</b>		
Amortering av skuld	-36 573	-50 000
Upptagna lån	0	48 596
Koncernbidrag	-53 102	-46 235
Utbetald utdelning	0	-7 471
<b>Kassaflöde från finansieringsverksamheten</b>	<b>-89 675</b>	<b>-55 110</b>
<b>Förändring av likvida medel inklusive kapitalplaceringar</b>	<b>-6 321</b>	<b>1 769</b>
<b>Likvida medel vid årets början</b>	<b>16 848</b>	<b>15 079</b>
<b>Likvida medel vid årets slut</b>	<b>10 527</b>	<b>16 848</b>
Outnyttjad checkräkningskredit	20 000	20 000
<b>Summa disponibla likvida medel</b>	<b>30 527</b>	<b>36 848</b>

## Göteborgs-Postens Nya AB

<b>Moderbolagets resultaträkning</b>	Not	2000	1999
<b>Tkr</b>			
Nettoomsättning		1 551 267	1 462 323
Reklamskatt		-36 614	-34 257
Övriga rörelseintäkter		325	3 041
<b>Summa rörelsens intäkter</b>	2	<b>1 514 978</b>	<b>1 431 107</b>
<b>Rörelsens kostnader</b>			
Produktionsmaterial		-369 711	-339 744
Distributionskostnader		-276 125	-258 425
Övriga externa kostnader	3	-207 079	-172 974
Personalkostnader	3	-491 765	-481 069
Avskrivningar	4	-62 899	-56 740
Jämförelsestörande poster	5	82 991	0
Övriga rörelsekostnader		-241	-232
<b>Summa rörelsens kostnader</b>	2	<b>-1 324 829</b>	<b>-1 309 184</b>
<b>Rörelseresultat</b>		<b>190 149</b>	<b>121 923</b>
<b>Resultat från finansiella investeringar</b>			
Resultat från övriga värdepapper som är anläggningstillgångar	6	1 248	676
Övriga ränteintäkter och liknande resultatposter	7	1 345	4 188
Räntekostnader och liknande resultatposter	7	-10 928	-8 873
<b>Summa resultat från finansiella investeringar</b>		<b>-8 335</b>	<b>-4 009</b>
<b>Resultat efter finansiella poster</b>		<b>181 814</b>	<b>117 914</b>
Bokslutsdispositioner	8	-181 498	-103 856
Skatt på årets resultat	9	-184	-4 681
<b>Årets resultat</b>		<b>132</b>	<b>9 377</b>

# Göteborgs-Postens Nya AB

## Moderbolagets balansräkning

Tkr

<b>TILLGÅNGAR</b>	Not	2000-12-31	1999-12-31
<b>Anläggningstillgångar</b>			
<b>Immateriella anläggningstillgångar</b>	10		
Dataprogram		12 862	9 391
Pågående utvecklingsarbete inom IT		13 297	1 450
<b>Summa immateriella anläggningstillgångar</b>		<b>26 159</b>	<b>10 841</b>
<b>Materiella anläggningstillgångar</b>	11		
Byggnader och mark		369 180	357 499
Tryckpressar och andra tekniska anläggningar		322 754	242 067
Inventarier & IT-utrustning		64 106	63 552
Pågående nyanläggningar		4 628	80 462
<b>Summa materiella anläggningstillgångar</b>		<b>760 668</b>	<b>743 580</b>
<b>Finansiella anläggningstillgångar</b>	12		
Andelar i dotterföretag	13	220	220
Fordringar hos dotterföretag		6 447	5 227
Fordringar hos övriga koncernföretag		0	862
Aktier och andelar i intresseföretag	14	40	40
Andra långfristiga värdepappersinnehav		15 759	15 759
Andra långfristiga fordringar	15	51 371	4 645
<b>Summa finansiella anläggningstillgångar</b>		<b>73 837</b>	<b>26 753</b>
<b>Summa anläggningstillgångar</b>		<b>860 664</b>	<b>781 174</b>
<b>Omsättningstillgångar</b>			
<b>Varulager</b>	Not	2000-12-31	1999-12-31
Råvaror		21 992	9 154
<b>Summa varor</b>		<b>21 992</b>	<b>9 154</b>
<b>Kortfristiga fordringar</b>			
Kundfordringar		131 002	122 039
Fordringar hos koncernföretag		1 344	6 937
Övriga fordringar		20 538	6 780
Förutbetalda kostnader och upplupna intäkter	16	18 164	17 029
<b>Summa kortfristiga fordringar</b>		<b>171 048</b>	<b>152 785</b>
<b>Kassa och bank</b>		<b>10 524</b>	<b>16 846</b>
<b>Summa omsättningstillgångar</b>		<b>203 564</b>	<b>178 785</b>
<b>Summa tillgångar</b>		<b>1 064 228</b>	<b>959 959</b>

## Göteborgs-Postens Nya AB

<b>EGET KAPITAL OCH SKULDER</b>	Not	2000-12-31	1999-12-31
<b>Eget kapital</b>	17		
<b>Bundet eget kapital</b>			
Aktiekapital		30 000	30 000
Reservfond		6 000	6 000
<b>Summa bundet eget kapital</b>		<b>36 000</b>	<b>36 000</b>
<b>Fritt eget kapital</b>			
Balanserad vinst		18 629	9 252
Årets resultat		132	9 377
<b>Summa fritt Eget kapital</b>		<b>18 761</b>	<b>18 629</b>
<b>Summa eget kapital</b>		<b>54 761</b>	<b>54 629</b>
<b>Obeskattade reserver</b>	18	239 188	231 374
<b>Avsättningar</b>			
Avsättningar för pensioner		15 844	5 349
Övriga avsättningar		2 500	0
<b>Summa avsättningar</b>		<b>18 344</b>	<b>5 349</b>
<b>Långfristiga skulder</b>	19		
Skulder till kreditinstitut	20	45 450	82 023
Skulder till dotterföretag		17 887	18 713
Skulder till övriga koncernföretag		41 939	90 000
Övriga skulder		45 685	59 268
<b>Summa långfristiga skulder</b>		<b>150 961</b>	<b>250 004</b>
<b>Kortfristiga skulder</b>			
Leverantörsskulder		145 779	121 942
Skulder till koncernföretag		226 802	53 087
Skulder till intresseföretag		953	0
Skatteskulder		1 894	1 505
Övriga skulder		40 326	47 737
Prenumerationsskuld		98 654	110 887
Upplupna kostnader och förutbetalda intäkter	21	86 566	83 445
<b>Summa kortfristiga skulder</b>		<b>600 974</b>	<b>418 603</b>
<b>Summa eget kapital och skulder</b>		<b>1 064 228</b>	<b>959 959</b>
<b>Ställda säkerheter</b>	22	313 200	313 200
<b>Ansvarsförbindelser</b>	23	18 955	28 257

# Göteborgs-Postens Nya AB

<b>Kassaflödesanalys för moderbolaget</b>	2000	1999
<b>Den löpande verksamheten</b>		
Rörelseresultat	190 149	121 923
Justeringar för poster som inte ingår i kassaflödet		
Avskrivningar	62 899	56 740
Resultat vid försäljning av anläggningstillgångar	156	-2 806
Överskottsmedel PP	-46 859	
Erhållen ränta, utdelningar och vinster vid försäljning av kapitalplaceringar	2 592	1 358
Erlagd ränta	-10 649	-8 582
Betald inkomstskatt	-79	0
<b>Kassaflöde från den löpande verksamheten före förändringar av rörelsekapital</b>	<b>198 209</b>	<b>168 633</b>
<b>Förändringar i rörelsekapital</b>		
Ökning av varulager	-12 838	-1 325
Ökning av fordringar	-23 827	-6 560
Ökning/minskning av skulder	1 130	3 787
<b>Kassaflöde från den löpande verksamheten</b>	<b>162 674</b>	<b>164 535</b>
<b>Investeringsverksamheten</b>		
Försäljning av materiella anläggningstillgångar	175	4 815
Försäljning av finansiella anläggningstillgångar	0	8 220
Förvärv av finansiella anläggningstillgångar	0	-12 178
Förvärv av materiella anläggningstillgångar	-88 977	-105 407
<b>Kassaflöde från investeringsverksamheten</b>	<b>-88 802</b>	<b>-104 550</b>
<b>Finansieringsverksamheten</b>		
Amortering av skuld	-36 573	-50 000
Upptagna lån	0	48 596
Koncernbidrag och aktieägartillskott	-43 621	-49 187
Utbetald utdelning	0	-7 471
<b>Kassaflöde från finansieringsverksamheten</b>	<b>-80 194</b>	<b>-58 062</b>
<b>Förändring av likvida medel inklusive kapitalplaceringar</b>	<b>-6 322</b>	<b>1 923</b>
<b>Likvida medel vid årets början</b>	<b>16 846</b>	<b>14 923</b>
<b>Likvida medel vid årets slut</b>	<b>10 524</b>	<b>16 846</b>
Outnyttjad checkräkningskredit	20 000	20 000
<b>Summa disponibla likvida medel</b>	<b>30 524</b>	<b>36 846</b>

J.

## Noter

### Not 1 Redovisnings- och värderingsprinciper

Redovisnings- och värderingsprinciper överensstämmer med Redovisningsrådets, FARs och Bokföringsnämndens rekommendationer förutom vad gäller RR:s akutsgrupps uttalande beträffande redovisning av koncernbidrag och aktieägartillskott. Redovisning av RR:s rekommendationer om inkomstskatter har tillämpats och därvidlag har omräkning skett av jämförelseårets siffror. Om inte annat framgår är principerna i övrigt oförändrade i jämförelse med föregående år.

#### Koncernredovisning

I koncernredovisningen ingår dotterföretag där moderbolaget direkt eller indirekt innehar mer än 50% av rösterna eller äger aktier i dotterbolaget och genom avtal har ett bestämmande inflytande. Koncernens bokslut är upprättat enligt förvärvsmetoden, vilket innebär att dotterbolagens egna kapital vid förvärvet fastställts som skillnaden mellan tillgångarnas och skuldernas verkliga värden, elimineras i sin helhet. I koncernens egna kapital ingår härigenom endast den del av dotterbolagens egna kapital som tillkommit efter förvärvet.

Vid upprättandet av koncernbalansräkningen har de obeskattade reserverna uppdelats i latent skatteskuld (28%) och bundna reserver. I koncernresultaträkningen har motsvarande omräkning skett, varvid skattedelen av förändringarna av de obeskattade reserverna redovisas som latent skatt.

#### Intresseföretagsredovisning

Som intresseföretag betraktas de företag som inte är dotterföretag men där moderbolaget direkt eller indirekt innehar minst 20% av rörelsen för samtliga andelar samt ägandet utgör ett led i en varaktig förbindelse mellan bolagen. Andelar i intresseföretag redovisas enligt den s.k. kapitalandelsmetoden.

I de fall moderbolagets bokförda värde på intressebolags andel överstiger andel i bolagets egna kapital föreligger ett s.k. övervärde vilket avskrivs med 10% årligen och således ingår som avdragspost vid redovisning av andel i intressebolags resultat.

#### Fordringar

Fordringar upptas till det belopp som efter individuell prövning beräknas bli betalt.

#### Skulder

Skulder har upptagits till nominella belopp. Skulder i utländsk valuta har omräknats till balansdagens kurs.

#### Varulager

Varulagret värderas till det lägsta av anskaffningsvärdet och det verkliga värdet på balansdagen.

#### Anläggningstillgångar

Materiella och immateriella anläggningstillgångar skrivs av systematiskt över den bedömda ekonomiska livslängden. De avskrivningstider som tillämpats framgår av not 4.

## Göteborgs-Postens Nya AB

Bokförda avskrivningar är beräknade inom ramen för gällande skattelagstiftning. Skillnaden mellan bokförda avskrivningar och avskrivningar enligt plan redovisas i koncernbalansräkningen bland eget kapital efter avdrag för latent skatt med 28%, se vidare not 9.

Not 2 Nettoomsättning	Koncernen		Moderbolaget	
	2000	1999	2000	1999
Upplageintäkter	385 766	379 054	385 766	379 054
Annonsintäkter	961 044	885 616	941 565	867 366
Teknikintäkter	153 223	155 421	159 086	160 670
Distributionsintäkter	53 411	51 527	0	0
Övriga intäkter	21 339	9 692	28 236	20 976
Reklamskatt	37 414	34 984	36 614	34 257
<b>Summa omsättning</b>	<b>1 612 197</b>	<b>1 516 294</b>	<b>1 551 267</b>	<b>1 462 323</b>

### Övriga rörelseintäkter

Övriga intäkter består av hyresintäkter, realisationsvinster på anläggningstillgångar och valutakursdifferenser.

### Inköp och försäljning mellan koncernföretag

Försäljning inom koncernen	240 177	224 028	15 629	17 181
Inköp inom koncernen	240 177	224 028	224 359	203 341
Försäljning till övriga koncernföretag	347	1 181	347	1 181
Inköp av övriga koncernföretag	3 128	5 640	3 128	5 640

### Not 3 Anställda och personalkostnader m.m.

Medelantal anställda	Koncernen		Moderbolaget	
	2000	1999	2000	1999
Göteborgs kommun	953	950	845	846
Övriga kommuner	22	24	22	24
Tidningsbud	408	402	0	0
<b>Summa</b>	<b>1 383</b>	<b>1 376</b>	<b>867</b>	<b>870</b>

Av medelantalet anställda i koncernen var 786 (764) män och 597 (612) kvinnor. Motsvarande i moderbolaget var 483 (487) män och 384 (383) kvinnor.

### Löner och andra ersättningar

Löner och andra ersättningar	Koncernen		Moderbolaget	
	2000	1999	2000	1999
Styrelse och verkställande direktör	7 716	6 930	6 349	5 756
Övriga anställda	337 423	332 666	307 345	305 812
Tidningsbud	117 280	112 334	0	0
<b>Summa</b>	<b>462 419</b>	<b>451 930</b>	<b>313 694</b>	<b>311 568</b>

## Öteborgs-Postens Nya AB

	Koncernen		Moderbolaget	
	2000	1999	2000	1999
<b>Sociala kostnader</b>				
Pensionskostnader	38 117	36 125	32 188	30 363
Övriga sociala kostnader	160 881	156 627	107 891	106 250
<b>Summa</b>	<b>198 998</b>	<b>192 752</b>	<b>140 079</b>	<b>136 613</b>

Varav pensionskostnader för styrelse och verkställande direktör

2 310	2 092	1 943	1 815
-------	-------	-------	-------

### Frilansmedarbetare

	Koncernen		Moderbolaget	
	2000	1999	2000	1999
Löner och andra ersättningar	10 978	10 083	10 942	9 921
Sociala kostnader	3 619	3 358	3 600	3 304
<b>Summa</b>	<b>14 597</b>	<b>13 441</b>	<b>14 542</b>	<b>13 225</b>

Kostnaderna för frilansmedarbetare redovisas som produktionsmaterial.

### Avgångsvederlag och pensionsförpliktelser

Med verkställande direktören, vice verkställande direktören och en övrig ledande befattningshavare har avtal träffats om avgångsvederlag på en tid upp till 24 månader. Avtalad ersättning skall utgå enligt då gällande månadslön.

Dessutom har avtal träffats med en av ovanstående personer om rätt till pension från 60 års ålder. Detta pensionsåtagande har till stor del säkerställts via tjänste- och kapitalförsäkringar.

### Ersättning till bolagets revisorer

	Koncernen		Moderbolaget	
	2000	1999	2000	1999
Revisionsarvode	258	466	222	391
Övriga arvoden	784	621	784	620
	<b>1 042</b>	<b>1 087</b>	<b>1 006</b>	<b>1 011</b>

### Not 4 Avskrivningar

	Koncernen		Moderbolaget	
	2000	1999	2000	1999
Dataprogram	6 867	4 543	4 151	3 122
Byggnader & mark	10 781	10 168	10 781	10 168
Tryckpressar & andra tekniska anläggningar	25 719	23 265	25 698	23 265
Inventarier & IT-utrustning	22 916	20 460	22 269	20 185
<b>Summa</b>	<b>66 283</b>	<b>58 436</b>	<b>62 899</b>	<b>56 740</b>

Avskrivningar enligt plan görs på tillgångarnas anskaffningsvärde över den beräknade ekonomiska livslängden varvid följande avskrivningstider tillämpas:

Dataprogram	3-5 år
Kontorsbyggnader	50 år
Industribyggnader	25 år
Garage- och markanläggning	20-50 år
Tryckpressar & andra tekniska anläggningar	10-25 år
Inventarier & IT-utrustning	3-10 år

## Postens Nya AB

Via sk operationell leasing disponerar koncernen inventarier och IT-utrustning. Betalda leasingavgifter under räkenskapsåret uppgår till 7 790 tkr.

### Not 5 Jämförelsestörande poster

	Koncernen		Moderbolaget	
	2000	1999	2000	1999
Överskottsmedel i PP	99 516	0	98 912	0
Pensionskostnader	-10 274	0	-10 274	0
Löneskatter	-6 048	0	-5 647	0
<b>Summa</b>	<b>83 194</b>	<b>0</b>	<b>82 991</b>	<b>0</b>

### Not 6 Resultat från övriga värdepapper som är anläggningstillgångar

	Koncernen		Moderbolaget	
	2000	1999	2000	1999
Räntor från koncernföretag	10	213	1 248	499
Realisationsresultat vid försäljningar	0	177	0	177
Nedskrivningar	-1 500	0	0	0
<b>Summa</b>	<b>-1 490</b>	<b>390</b>	<b>1 248</b>	<b>676</b>

### Not 7 Övriga räntor och liknande resultatposter

	Koncernen		Moderbolaget	
	2000	1999	2000	1999
<b>Intäkter</b>				
Utdelningar	0	67	0	67
Ränteintäkter	1 361	628	1 345	615
Realisationsresultat vid försäljningar	0	3 506	0	3 506
Nedskrivning av fordran	-125	0	0	0
<b>Summa</b>	<b>1 236</b>	<b>4 201</b>	<b>1 345</b>	<b>4 188</b>

#### Kostnader

Räntekostnader	7 957	8 153	7 953	8 148
Räntekostnader till koncernföretag	2 071	354	2 975	725
<b>Summa</b>	<b>10 028</b>	<b>8 507</b>	<b>10 928</b>	<b>8 873</b>

### Not 8 Bokslutsdispositioner

	Koncernen		Moderbolaget	
	2000	1999	2000	1999
Förändring av skatteutjämningsreserv	-	-	7 046	7 046
Lämnade koncernbidrag	-183 039	-116 286	-190 142	-122 374
Erhållna koncernbidrag		0	12 367	3 486
Aktieägartillskott	4610	0	4 091	-233
Skillnad mellan bokförda avskrivningar och avskrivningar enligt plan	-	-	-14 860	8 219
<b>Summa</b>	<b>-178 429</b>	<b>-116 286</b>	<b>-181 498</b>	<b>-103 856</b>

### Not 9 Skatt på årets resultat

	Koncernen		Moderbolaget	
	2000	1999	2000	1999
Betald skatt	80	0	80	0
Latent skatt	2 215	-863	104	-4 681
<b>Summa</b>	<b>2 295</b>	<b>-863</b>	<b>184</b>	<b>-4 681</b>

Avsättning för skatter i koncernbalansräkningen avser i sin helhet skatt på obeskattade reserver. Uppskjuten skattefordran ingår i andra långfristiga fordringar, se not 15.

## Göteborgs-Postens Nya AB

Not 10 Immateriella anläggningstillgångar	Koncernen		Moderbolaget	
	2000	1999	2000	1999
<b>Dataprogram</b>	2000	1999	2000	1999
Ingående anskaffningsvärde	30 221	20 208	17 825	12 645
Årets aktiverade utgifter	9 985	10 013	7 622	5 180
Försäljning och utrangeringar	0	0	0	0
<b>Utgående ackumulerat anskaffningsvärde</b>	<b>40 206</b>	<b>30 221</b>	<b>25 447</b>	<b>17 825</b>
Ingående avskrivningar	10 791	6 249	8 434	5 312
Försäljning och utrangeringar	0	0	0	0
Årets avskrivningar	6 867	4 543	4 151	3 122
<b>Utgående ackumulerade avskrivningar</b>	<b>17 658</b>	<b>10 792</b>	<b>12 585</b>	<b>8 434</b>
<b>Utgående planenligt restvärde</b>	<b>22 548</b>	<b>19 429</b>	<b>12 862</b>	<b>9 391</b>
<b>Pågående utvecklingsarbete</b>	2000	1999	2000	1999
Ingående balans	1 449	0	1 449	0
Årets nedlagda kostnader	12 991	1 449	12 991	1 449
Årets omförda kostnader	-1 143	0	-1 143	0
<b>Summa</b>	<b>13 297</b>	<b>1 449</b>	<b>13 297</b>	<b>1 449</b>
<b>Not 11 Materiella anläggningstillgångar</b>	<b>Koncernen</b>		<b>Moderbolaget</b>	
	2000	1999	2000	1999
<b>Byggnader och mark</b>	2000	1999	2000	1999
Ingående anskaffningsvärde	454 294	449 396	454 294	449 396
Inköp	22 462	6 551	22 462	6 551
Försäljning och utrangeringar	0	-1 653	0	-1 653
<b>Utgående ackumulerat anskaffningsvärde</b>	<b>476 756</b>	<b>454 294</b>	<b>476 756</b>	<b>454 294</b>
Ingående avskrivningar	96 795	86 627	96 795	86 627
Försäljning och utrangeringar	0	0	0	0
Årets avskrivningar	10 781	10 168	10 781	10 168
<b>Utgående ackumulerade avskrivningar</b>	<b>107 576</b>	<b>96 795</b>	<b>107 576</b>	<b>96 795</b>
<b>Utgående planenligt restvärde</b>	<b>369 180</b>	<b>357 499</b>	<b>369 180</b>	<b>357 499</b>
<b>Taxeringsvärden fastigheter</b>	<b>118 802</b>	<b>145 296</b>	<b>118 802</b>	<b>145 296</b>

## Göteborgs-Postens Nya AB

	Koncernen		Moderbolaget	
	2000	1999	2000	1999
<b>Tryckpressar och andra tekniska anläggninga</b>				
Ingående anskaffningsvärde	542 479	527 984	542 479	527 984
Inköp	106 958	21 399	106 709	21 399
Försäljningar och utrangeringar	-9 510	-6 904	-9 510	-6 904
<b>Utgående ackumulerat anskaffningsvärde</b>	<b>639 927</b>	<b>542 479</b>	<b>639 678</b>	<b>542 479</b>
Ingående avskrivningar	300 412	283 666	300 412	283 666
Försäljningar och utrangeringar	-9 186	-6 519	-9 186	-6 519
Årets avskrivningar	25 719	23 265	25 698	23 265
<b>Utgående ackumulerade avskrivningar</b>	<b>316 945</b>	<b>300 412</b>	<b>316 924</b>	<b>300 412</b>
<b>Utgående planenligt restvärde</b>	<b>322 982</b>	<b>242 067</b>	<b>322 754</b>	<b>242 067</b>

	Koncernen		Moderbolaget	
	2000	1999	2000	1999
<b>Inventarier och IT-utrustning</b>				
Ingående anskaffningsvärde	164 342	154 609	162 808	154 086
Inköp	24 369	25 932	23 040	24 921
Försäljningar och utrangeringar	-16 966	-16 199	-16 966	-16 199
<b>Utgående ackumulerat anskaffningsvärde</b>	<b>171 745</b>	<b>164 342</b>	<b>168 882</b>	<b>162 808</b>
Ingående avskrivningar	99 623	95 005	99 256	94 914
Försäljningar och utrangeringar	-16 748	-15 842	-16 748	-15 843
Årets avskrivningar	22 916	20 460	22 268	20 185
<b>Utgående ackumulerade avskrivningar</b>	<b>105 791</b>	<b>99 623</b>	<b>104 776</b>	<b>99 256</b>
<b>Utgående planenligt restvärde</b>	<b>65 954</b>	<b>64 719</b>	<b>64 106</b>	<b>63 552</b>

	Koncernen		Moderbolaget	
	2000	1999	2000	1999
<b>Pågående nyanläggningar</b>				
Ingående balans	80 462	21 385	80 462	21 385
Under året nedlagda kostnader	4 628	61 570	4 628	61 570
Under året omförda kostnader	-80 462	-2 493	-80 462	-2 493
<b>Summa</b>	<b>4 628</b>	<b>80 462</b>	<b>4 628</b>	<b>80 462</b>

### Not 12 Finansiella anläggningstillgångar

	Moderbolaget	
	2000	1999
<b>Andelar i dotterföretag</b>		
Ingående anskaffningsvärde	220	200
Inköp/tillskott	0	20
<b>Utgående bokfört värde</b>	<b>220</b>	<b>220</b>

## Göteborgs-Postens Nya AB

	Koncernen		Moderbolaget	
	2000	1999	2000	1999
<b>Fordringar hos dotterföretag</b>				
Ingående balans			5 227	5 267
Förändring under året			1 220	-40
<b>Utgående bokfört värde</b>			<b>6 447</b>	<b>5 227</b>
<b>Fordringar hos övriga koncernföretag</b>			<b>Koncern/Moderbolaget</b>	
Ingående anskaffningsvärde			862	0
Förändring under året			-862	862
<b>Utgående bokfört värde</b>			<b>0</b>	<b>862</b>
<b>Andelar i intresseföretag</b>	<b>Koncernen</b>		<b>Moderbolaget</b>	
Ingående anskaffningsvärde	40	0	40	0
Inköp respektive resultatandelar	67	40	0	40
<b>Utgående bokfört värde</b>	<b>107</b>	<b>40</b>	<b>40</b>	<b>40</b>
<b>Andra långfristiga värdepappersinnehav</b>	<b>Koncernen</b>		<b>Moderbolaget</b>	
Ingående anskaffningsvärde	15 810	3 867	15 759	3 816
Inköp	0	12 118	0	12 118
Försäljningar	0	-175	0	-175
<b>Utgående bokfört värde</b>	<b>15 810</b>	<b>15 810</b>	<b>15 759</b>	<b>15 759</b>
<b>Andra långfristiga fordringar</b>				
Ingående anskaffningsvärde	6 145	110	74	110
Förändring	45 338	6 035	51 297	4 535
<b>Utgående bokfört värde</b>	<b>51 483</b>	<b>6 145</b>	<b>51 371</b>	<b>4 645</b>
<b>Not 13 Andelar i dotterföretag</b>	<b>Kapital- Rösträtts-</b>		<b>Antal</b>	<b>Bokfört</b>
<b>Namn</b>	<b>andel</b>	<b>andel</b>	<b>aktier</b>	<b>värde</b>
GP Distribution AB	100.0%	100.0%	1 000	120
GP Nära AB	100.0%	100.0%	1 000	100
<b>Summa bokfört värde</b>				<b>220</b>
<b>Uppgift om dotterföretagens organisationsnummer och säte</b>	<b>Org. nr.</b>	<b>Säte</b>		
GP Distribution AB	556260-7084	Göteborg		
GP Nära AB	556220-1052	Göteborg		

## Göteborgs-Postens Nya AB

<b>Not 14 Andelar i intresseföretag</b>					<b>Bokfört värde i koncernen</b>
Direktägda	Kapitalandel	Rösträttsandel	Bokfört värde	Antal andelar	
Mediearkivet Svenska AB	33.3%	33.3%	40		107
<b>Summa bokfört värde</b>			<b>40</b>		<b>107</b>

### Uppgift om intresseföretagens organisationsnummer och säte

	Org. nr.	Säte
Mediearkivet Svenska AB	556570-6404	Stockholm

<b>Not 15 Andra långfristiga fordringar</b>	<b>Koncernen</b>		<b>Moderbolaget</b>	
	2000	1999	2000	1999
Överskottsmedel i PP	46 859	0	46 859	0
Latent skattefordran	4 579	4 571	4 467	4 571
Övriga fordringar	45	1 574	45	74
<b>Summa</b>	<b>51 483</b>	<b>6 145</b>	<b>51 371</b>	<b>4 645</b>

<b>Not 16 Förutbetalda kostnader och upplupna intäkter</b>	<b>Koncernen</b>		<b>Moderbolaget</b>	
	2000	1999	2000	1999
Förutbetalda hyror	3 086	4 734	2 831	4 572
Övriga poster	17 631	13 696	15 333	12 457
<b>Summa</b>	<b>20 717</b>	<b>18 430</b>	<b>18 164</b>	<b>17 029</b>

### Not 17 Förändring av eget kapital

	<b>Aktiekapital</b>	<b>Bundna reserver</b>	<b>Fria reserver</b>
<b>Koncernen</b>			
Belopp vid årets ingång	30 000	175 069	14 058
Effekt av byte av redovisningsprincip			4 571
<b>Justerat ingående kapital</b>	<b>30 000</b>	<b>175 069</b>	<b>18 629</b>
Förskjutning mellan bundet och fritt eget kapital	-	5 784	-5 784
Utdelning	-		0
Årets resultat	-		5 916
<b>Belopp vid årets utgång</b>	<b>30 000</b>	<b>180 853</b>	<b>18 761</b>

I bundna reserver ingår kapitalandelsfond med 67 tkr (0).

#### Moderbolaget

Belopp vid årets ingång	30 000	6 000	14 058
Effekt av byte av redovisningsprincip			4 571
<b>Justerat ingående kapital</b>	<b>30 000</b>	<b>6 000</b>	<b>18 629</b>
Utdelning	-		0
Årets resultat	-		132
<b>Belopp vid årets utgång</b>	<b>30 000</b>	<b>6 000</b>	<b>18 761</b>

Aktiekapitalet består av 840.000 A-aktier och 2.160.000 B-aktier à nom kr 10.

## Göteborgs-Postens Nya AB

<b>Not 18 Obeskattade reserver</b>	<b>Moderbolaget</b>	
	2000	1999
Akkumulerade överavskrivningar på anläggningstillgångar	239 188	224 328
Skatteutjämningsreserv	0	7 046
<b>Summa</b>	<b>239 188</b>	<b>231 374</b>

<b>Not 19 Långfristiga skulder</b>	<b>Koncernen/Moderbolaget</b>	
	2000	1999
Skulder som förfaller till betalning senare än fem år från balansdagen.		
	0	695
Avtalspensioner	20 000	20 000
Övriga skulder		
<b>Summa</b>	<b>20 000</b>	<b>20 695</b>

### Not 20 Skulder till kreditinstitut

Beviljat belopp på en postgirokredit uppgår till 20 000 tkr i koncernen respektive moderbolaget.

<b>Not 21 Upplupna kostnader och förutbetalda intäkter</b>	<b>Koncernen</b>		<b>Moderbolaget</b>	
	2000	1999	2000	1999
Löner	83 194	78 917	56 200	55 600
Sociala kostnader	29 930	28 742	19 995	19 950
Räntekostnader	278	298	278	298
Övriga upplupna kostnader	10 280	8 056	10 093	7 597
<b>Summa</b>	<b>123 682</b>	<b>116 013</b>	<b>86 566</b>	<b>83 445</b>

<b>Not 22 Ställda säkerheter</b>	<b>Koncernen</b>		<b>Moderbolaget</b>	
	2000	1999	2000	1999
<b>För egna skulder och avsättningar</b>				
<b>Avseende avsättningar till pensioner (via pensionsstiftelse)</b>				
Fastighetsinteckningar	30 000	30 000	30 000	30 000
<b>Avseende skulder till kreditinstitut</b>				
Företagsinteckningar	25 000	60 000	25 000	60 000
Fastighetsinteckningar	0	0	0	0
<b>För övriga koncernföretag</b>				
Företagsinteckningar	38 200	3 200	38 200	3 200
Fastighetsinteckningar	220 000	220 000	220 000	220 000
<b>Summa ställda säkerheter</b>	<b>313 200</b>	<b>313 200</b>	<b>313 200</b>	<b>313 200</b>

## Göteborgs-Postens Nya AB

<b>Not 23 Ansvarsförbindelser</b>	<b>Koncernen</b>		<b>Moderbolaget</b>	
	2000	1999	2000	1999
Pensionsförpliktelser som inte upptagits bland skulderna eller avsättningarna och som inte har täckning i pensionsstiftelses förmögenhet	9 000	18 646	9 000	18 646
Övriga ansvarsförbindelser	14 162	13 526	9 955	9 611
<b>Summa ansvarsförbindelser</b>	<b>23 162</b>	<b>32 172</b>	<b>18 955</b>	<b>28 257</b>

Bolaget har förutom ovanstående utfäst pensionsförpliktelse för vilka säkerhet har ställts i form av kapitalförsäkring som ej redovisats i balansräkningen. Den eventuella framtida löneskatt på en del av dessa pensionsutfästelser har beräknats och ingår i beloppet för avsättningar för pensioner.

### **Not 24 Uppgift om moderföretag**

Moderbolag i den största koncern där bolaget är dotterföretag till Tidnings AB Stampen, 556308-4630, Göteborg, är Tidningsboxen på Dicksonsgatan AB, 556484-3158, Göteborg.

### **Not 25 Nyckeltalsdefinitioner**

#### **Rörelsemarginal**

Rörelseresultat i förhållande till summa intäkter.

#### **Avkastning på totalt kapital**

Resultat före finansiella kostnader i förhållande till genomsnittlig balansomslutning.

#### **Avkastning på sysselsatt kapital**

Resultat före finansiella kostnader i förhållande till genomsnittligt räntebärande kapital.


#### **Avkastning på eget kapital**


Resultat efter finansiella poster i förhållande till genomsnittligt eget kapital.

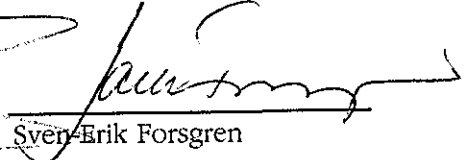
#### **Soliditet**


Eget kapital i förhållande till balansomslutningen.


Göteborg 2001-03-20


  
Margita Björklund


  
Tomas Brunegård  
Verkställande direktör


  
Sven-Erik Forsgren


  
Lars Hjörne  
Hedersordförande


  
Peter Hjörne

  
Ivan Holmgren

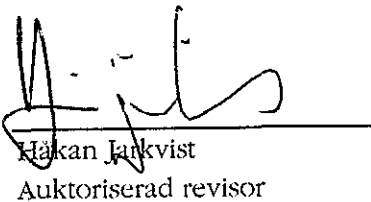
  
Birgitta Kruse

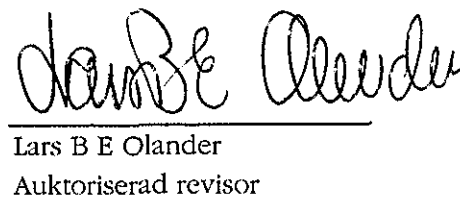
  
Lennart Ohlsson-Leijon  
Ordförande

  
Mats Reimertz

  
Jonas Sandberg

Vår revisionsberättelse beträffande denna årsredovisning har avgivits 2001-03-22

  
Håkan Jankvist  
Auktoriserad revisor

  
Lars B E Olander  
Auktoriserad revisor

Öhrlings

PRICEWATERHOUSECOOPERS 

## Revisionsberättelse

### Till bolagsstämman i Göteborgs-Postens Nya AB

Org nr 556000-6966


Vi har granskat årsredovisningen, koncernredovisningen och bokföringen samt styrelsens och verkställande direktörens förvaltning i Göteborgs-Postens Nya AB för år 2000. Det är styrelsen och verkställande direktören som har ansvaret för räkenskapshandlingarna och förvaltningen. Vårt ansvar är att uttala oss om årsredovisningen, koncernredovisningen och förvaltningen på grundval av vår revision.

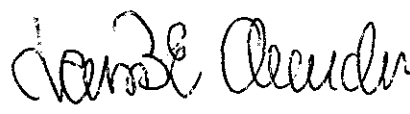
Revisionen har utförts i enlighet med god revisionssed i Sverige. Det innebär att vi planerat och genomfört revisionen för att i rimlig grad försäkra oss om att årsredovisningen och koncernredovisningen inte innehåller väsentliga fel. En revision innefattar att granska ett urval av underlagen för belopp och annan information i räkenskapshandlingarna. I en revision ingår också att pröva redovisningsprinciperna och styrelsens och verkställande direktörens tillämpning av dem samt att bedöma den samlade informationen i årsredovisningen och koncernredovisningen. Som underlag till vårt uttalande om ansvarsfrihet har vi granskat väsentliga beslut, åtgärder och förhållanden i bolaget för att kunna bedöma om någon styrelseledamot eller verkställande direktören är ersättningsskyldig mot bolaget. Vi har även granskat om någon styrelseledamot eller verkställande direktören på annat sätt har handlat i strid med aktiebolagslagen, årsredovisningslagen eller bolagsordningen. Vi anser att vår revision ger oss rimlig grund för våra uttalanden nedan.

Årsredovisningen och koncernredovisningen har upprättats i enlighet med årsredovisningslagen och ger därmed en rättvisande bild av bolagets och koncernens resultat och ställning i enlighet med god redovisningssed i Sverige.

Vi tillstyrker att bolagsstämman fastställer resultaträkningen och balansräkningen för moderbolaget och för koncernen, disponerar vinsten i moderbolaget enligt förslaget i förvaltningsberättelsen och beviljar styrelsens ledamöter och verkställande direktören ansvarsfrihet för räkenskapsåret.

Göteborg 2001-03-22

  
Håkan Jarkvist  
Auktoriserad revisor

  
Lars B E Olander  
Auktoriserad revisor

Vidimeras:  
