

BOLAGSVERKET

2010-05-31

**KOFLA**

Mediabolaget Västkusten AB  
Org nr 556726-8577

---

## Årsredovisning för räkenskapsåret 2009

---

Styrelsen och verkställande direktören avger följande årsredovisning.

Innehåll	Sida
- förvaltningsberättelse	2
- resultaträkning	5
- balansräkning	6
- noter	8

Om inte annat särskilt anges, redovisas alla belopp i tusental kronor. Uppgifter inom parentes avser föregående år.

## Förvaltningsberättelse

### Information om verksamheten

Mediabolaget Västkusten AB startade sin verksamhet i juli 2007 genom att förvärva Bohusläningen Intressenter AB (73,33%), Mediabolaget i Halland AB (100%) och Hallands Nyheter AB (100%). Verksamheten bedrivs inom Väst kustmedia AB, som är ett dotterbolag till Bohusläningen Intressenter AB, samt Mediabolaget i Halland AB. I bolagen ingår de fem lokala mediehusen Strömstads Tidning, Bohusläningen, TTELA, Hallands Nyheter och Hallandsposten. Mediekanalerna omfattar prenumererade morgontidningar, gratistidningar, webbsidor, webb-TV samt mobila tjänster.

I moderbolaget samlas koncerngemensamma resurser inom områdena utveckling och marknadsföring av digitala medier samt inom IT och administration.

Boine Gepertz tillträdde som VD och affärsområdeschef under juni 2009.

### Ägarförhållanden

Mediabolaget Västkusten AB ägs till 70% av Stampen AB och 30% av Lidköpingspress AB. Moderföretag i den största koncern där Mediabolaget Västkusten AB är dotterföretag och koncernredovisning upprättas är Skäreleja AB, 556484-3158, Göteborg. Moderföretag i den minsta koncern där Mediabolaget Västkusten AB är dotterföretag och koncernredovisning upprättas är Stampen AB, 556308-4630, Göteborg.

### Omsättning och resultat

Nettoomsättningen uppgick till 9 683 (12 047) och rörelseresultatet till -4 878 (-1 123).

Lågkonjunkturen har inneburit en kraftig minskning av annonsintäkterna i dotterbolagen. De synergigåtgärder som vidtogs efter bildandet av Mediabolaget Västkusten AB har fått full effekt på kostnadssidan 2009. Därtill har också kortsiktiga besparingar genomförts under året för att möta de minskade intäkterna.

## Flerårsjämförelse

Bolagets ekonomiska utveckling i sammandrag.

		<u>2009</u>	<u>2008</u>	<u>2007</u>
Nettoomsättning	tkr	9 683	12 047	2 008
Resultat efter finansiella poster	tkr	12 838	22 168	-10 330
Balansomslutning	tkr	968 457	968 064	1 003 663
Soliditet	%	61,3	57,0	52,0
Avkastning på totalt kapital	%	2,7	5,0	neg
Avkastning på eget kapital	%	2,2	4,0	neg

Nyckeltalsdefinitioner framgår av not 1

## Väsentliga händelser under räkenskapsåret

Radioverksamheten Radio RIX i Varberg och Halmstad har avyttrats under början av 2009.

## Framtida utveckling

Annonskonjunkturen har troligen bottnat och vi ser tecken på återhämtning. Förändringar i säljorganisationerna samt satsningar för ökade intäkter inom digitala medier tillsammans med en fortsatt press på kostnadssidan gör att vi förväntar oss en positiv resultatutveckling under 2010.

## Miljöpåverkan

Bolaget bedriver inte någon tillståndspliktig verksamhet. f

### Förslag till vinstdisposition

Till årsstämman förfogande står följande vinstmedel:

Överkursfond	535 281 700
Balanserade vinstmedel	33 663 339
Årets vinst	24 340 954
	<hr/>
	593 285 993
	<hr/>
	kronor

Styrelsen föreslår att vinstmedlen disponeras så att

i ny räkning överförs

	593 285 993
	<hr/>
	593 285 993
	<hr/>
	kronor

4

<b>Resultaträkning</b>	<b>Not</b>	<b>2009</b>	<b>2008</b>
Nettoomsättning	2	9 683	12 047
<b>Rörelsens kostnader</b>			
Övriga externa kostnader	3	-11 068	-11 705
Personalkostnader	4	-3 493	-1 465
<b>Summa rörelsens kostnader</b>		<u>-14 561</u>	<u>-13 170</u>
<b>Rörelseresultat</b>		-4 878	-1 123
<b>Resultat från finansiella poster</b>			
Resultat från andelar i koncernföretag	5	30 000	41 876
Övriga ränteintäkter och liknande resultatposter	6	947	4 439
Räntekostnader och liknande resultatposter		-13 231	-23 024
<b>Summa resultat från finansiella poster</b>		<u>17 716</u>	<u>23 291</u>
<b>Resultat efter finansiella poster</b>		12 838	22 168
Skatt på årets resultat	7	11 503	952
<b>Årets vinst</b>		<u>24 341</u>	<u>23 120</u>

Balansräkning	Not	2009-12-31	2008-12-31
<b>Tillgångar</b>			
<b>Anläggningstillgångar</b>			
<u>Finansiella anläggningstillgångar</u>			
Andelar i koncernföretag	8	880 719	880 719
Uppskjutna skattefordringar		4 928	-
Andra långfristiga värdepappersinnehav	9	5 000	5 000
		<hr/>	<hr/>
		890 647	885 719
		<hr/>	<hr/>
<b>Summa anläggningstillgångar</b>		<b>890 647</b>	<b>885 719</b>
		<hr/>	<hr/>
<b>Omsättningstillgångar</b>			
<u>Kortfristiga fordringar</u>			
Fordringar hos koncernföretag		77 482	81 753
Förutbetalda kostnader och upplupna intäkter	10	328	592
		<hr/>	<hr/>
		77 810	82 345
		<hr/>	<hr/>
<b>Summa omsättningstillgångar</b>		<b>77 810</b>	<b>82 345</b>
		<hr/>	<hr/>
<b>Summa tillgångar</b>		<b>968 457</b>	<b>968 064</b>
		<hr/>	<hr/>

<b>Balansräkning</b>	<b>Not</b>	<b>2009-12-31</b>	<b>2008-12-31</b>
<b>Eget kapital och skulder</b>			
<b>Eget kapital</b>	11		
<u>Bundet eget kapital</u>			
Aktiekapital		143	143
<u>Fritt eget kapital</u>			
Överkursfond		535 282	535 282
Balanserat resultat		33 663	-7 882
Årets vinst		24 341	23 120
		<u>593 286</u>	<u>550 520</u>
<b>Summa eget kapital</b>		<u>593 429</u>	<u>550 663</u>
<b>Avsättningar</b>			
Avsättning för pensioner och liknande förpliktelser		29	-
		<u>29</u>	<u>0</u>
<b>Summa avsättningar</b>		<u>29</u>	<u>0</u>
<b>Långfristiga skulder</b>	12, 13		
Övriga skulder till kreditinstitut		200 000	222 760
		<u>200 000</u>	<u>222 760</u>
<b>Summa långfristiga skulder</b>		<u>200 000</u>	<u>222 760</u>
<b>Kortfristiga skulder</b>			
Skulder till kreditinstitut	13	22 760	31 000
Leverantörsskulder		425	52
Skulder till koncernföretag		149 466	161 473
Skulder till intresseföretag		-	117
Aktuella skatteskulder		83	-
Övriga kortfristiga skulder		1 288	1 651
Upplupna kostnader och förutbetalda intäkter	14	977	348
		<u>174 999</u>	<u>194 641</u>
<b>Summa kortfristiga skulder</b>		<u>174 999</u>	<u>194 641</u>
<b>Summa eget kapital och skulder</b>		<u>968 457</u>	<u>968 064</u>
<b>Ställda säkerheter</b>	15	648 046	648 046
<b>Ansvarsförbindelser</b>	16	778	Inga

## Noter

### Not 1 Redovisnings- och värderingsprinciper

Mediabolaget Västkusten AB:s årsredovisning har upprättats enligt Årsredovisningslagen och Bokföringsnämndens allmänna råd.

#### Inkomstskatter

Redovisade inkomstskatter innefattar skatt som skall betalas eller erhållas avseende aktuellt år, justeringar avseende tidigare års aktuella skatt och förändringar i uppskjuten skatt.

Värdering av samtliga skatteskulder/-fordringar sker till nominella belopp och görs enligt de skatteregler och skattesatser som är beslutade eller som är aviserade och med stor säkerhet kommer att fastställas.

För poster som redovisas i resultaträkningen, redovisas även därmed sammanhängande skatteeffekter i resultaträkningen. Skatteeffekter av poster som redovisas direkt mot eget kapital, redovisas mot eget kapital.

#### Intäkter

Försäljning av tjänster redovisas vid leverans till kund, enligt försäljningsvillkoren.

#### Koncernbidrag och aktieägartillskott

Koncernbidrag och aktieägartillskott redovisas direkt över fritt eget kapital med beaktan av eventuell skatteeffekt.

#### Fordringar

Fordringar upptas till det belopp som efter individuell prövning beräknas bli betalt.

#### Skulder

Skulder har upptagits till nominella belopp.

#### Leasingavtal

Samtliga leasingavtal, oavsett om de är finansiella eller operationella, redovisas som hyresavtal (operationella leasingavtal).

#### Finansiella risker

Bolaget är genom sin verksamhet exponerad för finansiella risker. Med finansiella risker avses fluktuationer i företagets resultat och kassaflöde till följd av bland annat förändringar i räntenivåer, valutakurser och kreditrisker. Finansiella transaktioner och avtal sker inom ramen för den finanspolicy och enligt de riktlinjer som Stampen-gruppen fastställt. Stampen-gruppens centrala finansfunktion svarar för koncernens likviditetshantering samt lånefinansiering och ränteriskhantering. Den övergripande målsättningen är att minimera negativa effekter av marknadsfluktuationer på bolagets resultat.

4

### **Ränterisk**

Bolagets princip är att lån med rörlig ränta bör uppgå till högst 50 procent av lånestocken. Räntebindningstiden för enskilda lån får ej överstiga 10 år. Bolaget har ingått avtal om ränteswapar för att begränsa koncernens ränterisker på låneskulder. Vid årets slut var 96 (96) % av lånen bundna med fast ränta genom säkring med ränteswapar. Den genomsnittliga räntebindningstiden är 1,4 (2,1) år per balansdagen. En höjning av den rörliga räntan med 1 % medför en ökad räntekostnad på 0,8 (0,1) MSEK.

### **Valutarisk**

Bolaget har inte haft någon försäljning i utländska valutor under året.

### **Kreditrisk**

Bolaget har fastställda riktlinjer för att säkra att försäljning sker till kunder med lämplig kreditbakgrund.

### **Likviditetsrisk**

Hanteringen av likviditetsrisk sker med försiktighet som utgångspunkt, vilket innebär att bibehålla tillräckliga likvida medel och tillgänglig finansiering genom tillräckliga avtalade kreditmöjligheter.

## **Nyckeltalsdefinitioner**

### **Soliditet**

Eget kapital och obeskattade reserver (med avdrag för uppskjuten skatt) i förhållande till balansomslutningen.

### **Avkastning på totalt kapital**

Resultat före avdrag för räntekostnader i förhållande till balansomslutningen.

### **Avkastning på eget kapital**

Resultat efter finansiella poster i förhållande till eget kapital och obeskattade reserver (med avdrag för uppskjuten skatt).

**Not 2 Intäkternas fördelning**

	<u>2009</u>	<u>2008</u>
I nettoomsättningen ingår intäkter från:		
Övriga intäkter	9 683	12 047
Summa	<u>9 683</u>	<u>12 047</u>
<b>Inköp och försäljning mellan koncernföretag</b>		
Försäljning till koncernföretag	9 676	12 047
Inköp från koncernföretag	10 859	8 817

**Not 3 Ersättning till revisorerna**

	<u>2009</u>	<u>2008</u>
<u>Revision</u>		
Öhrlings PricewaterhouseCoopers	53	77
<u>Andra uppdrag än revisionsuppdraget</u>		
Öhrlings PricewaterhouseCoopers	-	70
Summa	<u>53</u>	<u>147</u>

**Not 4 Personal**

	<u>2009</u>	<u>2008</u>
<b>Medelantalet anställda</b>		
Kvinnor	1	-
Män	3	-
	-	-
Totalt	<u>4</u>	<u>0</u>

	<u>2009</u>	<u>2008</u>
<b>Löner, ersättningar, sociala avgifter och pensionskostnader</b>		
Löner och ersättningar till styrelsen och verkställande direktör	976	651
Löner och ersättningar till övriga anställda	1 540	-
	<u>2 516</u>	<u>651</u>
Sociala avgifter enligt lag och avtal	1 255	214
Pensionskostnader för övriga anställda	108	-
	<u>3 879</u>	<u>865</u>

**Könsfördelning bland ledande befattningshavare**

	Män	Kvinnor
Styrelseledamöter och verkställande direktör	4	3
Övriga ledande befattningshavare	4	-

Med verkställande direktören har avtal träffats om avgångsvederlag på en tid upp till 12 månader. Avtal ersättning skall utgå enligt då gällande månadslön.

**Not 5 Resultat från andelar i koncernföretag**

	<u>2009</u>	<u>2008</u>
Utdelningar	30 000	100 000
Nedskrivningar	-	-58 124
	<u>30 000</u>	<u>41 876</u>

**Not 6 Övriga ränteintäkter och liknande resultatposter**

	<u>2009</u>	<u>2008</u>
Ränteintäkter från koncernföretag	947	4 439
	<u>947</u>	<u>4 439</u>

**Not 7 Skatt på årets resultat**

	<u>2009</u>	<u>2008</u>
Skatt på erhållna koncernbidrag	6 575	952
Uppskjuten skatt	4 928	-
Summa	<u>11 503</u>	<u>952</u>

**Not 8 Andelar i koncernföretag**

	<u>Org nr</u>	<u>Säte</u>	<u>Kapitalandel</u>	<u>Bokfört värde</u>
Bohuslänningen Intressenter AB	556314-1620	Uddevalla	73,33 %	232 673
Mediabolaget i Halland AB	556119-7624	Halmstad	100 %	648 046

	<u>2009</u>	<u>2008</u>
Ingående anskaffningsvärde	938 843	1 000 830
Inköp	-	1 566
Försäljningar	-	-63 553
Utgående ackumulerat anskaffningsvärde	<u>938 843</u>	<u>938 843</u>
Ingående nedskrivningar	-58 124	-
Årets nedskrivning	-	-58 124
Utgående ackumulerade nedskrivningar	<u>-58 124</u>	<u>-58 124</u>
Utgående bokfört värde	<u>880 719</u>	<u>880 719</u>

**Not 9 Andra långfristiga värdepappersinnehav**

	<u>2009-12-31</u>	<u>2008-12-31</u>
Ingående anskaffningsvärden	5 000	-
Inköp	-	5 000
Utgående bokfört värde	<u>5 000</u>	<u>5 000</u>

**Not 10 Förutbetalda kostnader och upplupna intäkter**

	<u>2009-12-31</u>	<u>2008-12-31</u>
Upplupna ränteintäkter	-	592
Övriga poster	328	-
Summa	<u>328</u>	<u>592</u>

**Not 11 Förändring av eget kapital**

	<u>Aktie-</u> <u>kapital</u>	<u>Överkurs-</u> <u>fond</u>	Fria reserver och årets <u>resultat</u>	<u>Summa</u> <u>eget kapital</u>
Belopp vid årets ingång	143	535 282	15 238	550 663
Erhållna koncernbidrag	-	-	25 000	25 000
Skatteeffekt på redovisade koncernbidrag	-	-	-6 575	-6 575
Årets resultat	-	-	<u>24 341</u>	<u>24 341</u>
Belopp vid årets utgång	<u>143</u>	<u>535 282</u>	<u>58 004</u>	<u>593 429</u>

Aktiekapitalet består av 1 430 aktier med kvotvärde 100 kr

**Not 12 Derivatinstrument**

**Ränteswapar**

De nominella beloppen på bolagets utestående ränteswapar per 31 december uppgick till 213 (244) MKR.

Per den 31 december varierar de bundna räntorna från 2,04 (3,60) % till 5,70 (5,70) % och de rörliga räntorna är 0,48 (2,48) %.

**Verkliga värden**

Verkliga värden på derivatinstrument var på balansdagen enligt följande:

	Verkligt värde	
	<u>2009</u>	<u>2008</u>
Kontrakt med negativa verkliga värden:		
Ränteswapkontrakt	-5274	-8549

Kontrakt med negativa verkliga värden:  
Ränteswapkontrakt -5274

Verkligt värde på ränteswapar har beräknats som de kostnader/intäkter som uppstått om kontrakten stängts på balansdagen. Härvid har bankernas officiella kurser använts.

**Not 13    Upplåning**

	<u>2009-12-31</u>	<u>2008-12-31</u>
<b>Räntebärande skulder</b>		
<u>Långfristiga skulder</u>		
Skulder till kreditinstitut	200 000	222 760
Summa	200 000	222 760
<u>Kortfristiga skulder</u>		
Skulder till kreditinstitut	22 760	31 000
Summa	22 760	31 000
Summa räntebärande skulder	<u>222 760</u>	<u>253 760</u>
<b>Förfallotider</b>		
<u>Den del av långfristiga skulder som förfaller till betalning senare än fem år efter balansdagen</u>		
Skulder till kreditinstitut	-	-
Summa	<u>0</u>	<u>0</u>

**Not 14    Upplupna kostnader och förutbetalda intäkter**

	<u>2009-12-31</u>	<u>2008-12-31</u>
Upplupna löner	450	-
Upplupna sociala avgifter	388	162
Övriga poster	139	186
Summa	<u>977</u>	<u>348</u>


**Not 15 Ställda säkerheter**

	<u>2009-12-31</u>	<u>2008-12-31</u>
<b>För egna avsättningar och skulder</b>		
Avseende Skulder till kreditinstitut		
Aktier i dotterföretag	<u>648 046</u>	<u>648 046</u>
Summa ställda säkerheter	<u>648 046</u>	<u>648 046</u>

**Not 16 Ansvarsförbindelser**

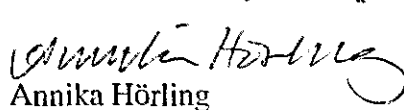
	<u>2009-12-31</u>	<u>2008-12-31</u>
<b>Eventualförpliktelser</b>		
Ansvarsförbindelse till förmån för övriga koncernföretag	<u>778</u>	-
Summa ansvarsförbindelser	<u>778</u>	<u>0</u>


Göteborg 2010-01-02

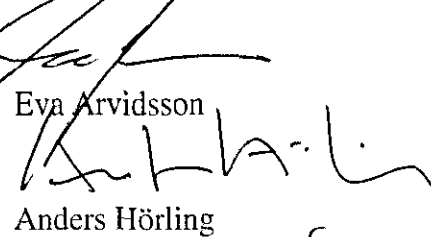
  
Boine Gerertz  
VD

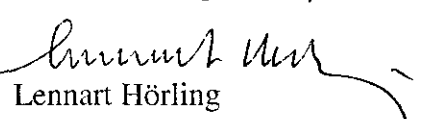
Inge Olsson

  
Anna Christina Bryhn Jansson

  
Annika Hörling

  
Tomas Brunegård  
Ordförande


  
Eva Arvidsson

  
Anders Hörling

  
Lennart Hörling

Vår revisionsberättelse har lämnats 2010-04-10

  
Håkan Jankvist  
Auktoriserad revisor


  
Ove Larsson  
Auktoriserad revisor

**Mediabolaget Västkusten AB**  
Org 556726-8577

**FASTSTÄLLELSEINTYG**

Undertecknad styrelseledamot i Mediabolaget Västkusten AB intygar, dels att denna kopia av årsredovisningen överensstämmer med originalet, dels att resultaträkningen och balansräkningen fastställts på årsstämma den 28 april 2010. Årsstämman beslöt att godkänna styrelsens förslag till vinstdisposition.

Göteborg den 28 april 2010

  
Boine Gepertz

## Revisionsberättelse

Till årsstämman i

### Mediabolaget Västkusten AB

Org nr 556726-8577

Vi har granskat årsredovisningen och bokföringen samt styrelsens och verkställande direktörens förvaltning i Mediabolaget Västkusten AB för år 2009. Det är styrelsen och verkställande direktören som har ansvaret för räkenskapshandlingarna och förvaltningen och för att årsredovisningslagen tillämpas vid upprättandet av årsredovisningen. Vårt ansvar är att uttala oss om årsredovisningen och förvaltningen på grundval av vår revision.

Revisionen har utförts i enlighet med god revisionsred i Sverige. Det innebär att vi planerat och genomfört revisionen för att med hög men inte absolut säkerhet försäkra oss om att årsredovisningen inte innehåller väsentliga felaktigheter. En revision innefattar att granska ett urval av underlagen för belopp och annan information i räkenskapshandlingarna. I en revision ingår också att pröva redovisningsprinciperna och styrelsens och verkställande direktörens tillämpning av dem samt att bedöma de betydelsefulla uppskattningar som styrelsen och verkställande direktören gjort när de upprättat årsredovisningen samt att utvärdera den samlade informationen i årsredovisningen. Som underlag för vårt uttalande om ansvarsfrihet har vi granskat väsentliga beslut, åtgärder och förhållanden i bolaget för att kunna bedöma om någon styrelseledamot eller verkställande direktören är ersättningsskyldig mot bolaget. Vi har även granskat om någon styrelseledamot eller verkställande direktören på annat sätt har handlat i strid med aktiebolagslagen, årsredovisningslagen eller bolagsordningen. Vi anser att vår revision ger oss rimlig grund för våra uttalanden nedan.

Årsredovisningen har upprättats i enlighet med årsredovisningslagen och ger en rättvisande bild av bolagets resultat och ställning i enlighet med god redovisningsred i Sverige. Förvaltningsberättelsen är förenlig med årsredovisningens övriga delar.

Vi tillstyrker att årsstämman fastställer balansräkningen, disponerar vinsten enligt förslaget i förvaltningsberättelsen och beviljar styrelsens ledamöter och verkställande direktören ansvarsfrihet för räkenskapsåret.

Göteborg 2010-04-10



Håkan Järkvist  
Auktoriserad revisor



Ove Larsson  
Auktoriserad revisor

Fotokopians överensstämmelse  
med originalet nr 0000

