

# Årsredovisning

för

**SBS Radio AB**

Org nr 556602-1647

Styrelsen och VD får härmed avlämna årsredovisning för räkenskapsåret 2011-01-01 -- 2011-12-31

Innehåll	Sida
Förvaltningsberättelse	2-3
Resultaträkning	4
Balansräkning	5-6
Ställda säkerheter och ansvarsförbindelser	6
Kassaflödesanalys	7
Tilläggsupplysningar	8
Underskrifter	14

## FASTSTÄLLELSEINTYG

Undertecknad styrelseledamot intygar härmed, dels att denna kopia av årsredovisningen överensstämmer med originalet, dels att resultat- och balansräkningen fastställts på ordinarie årsstämma den 13/3 - 2012. Stämman beslöt tillika godkänna styrelsens förslag till vinstdisposition.

Stockholm, den 13/3 - 2012

  
Steffen Rosell

# Årsredovisning

för

## SBS Radio AB

Org nr 556602-1647

Styrelsen och VD får härmed avlämna årsredovisning för räkenskapsåret 2011-01-01 -- 2011-12-31

Innehåll	Sida
Förvaltningsberättelse	2-3
Resultaträkning	4
Balansräkning	5-6
Ställda säkerheter och ansvarsförbindelser	6
Kassaflödesanalys	7
Tilläggsupplysningar	8
Underskrifter	14



## Förvaltningsberättelse

Styrelsen och VD för SBS Radio AB org.nr 556602-1647, säte Stockholm, avger härmed årsredovisning för räkenskapsåret 2011-01-01 -- 2011-12-31.

### Ägarförhållanden

SBS Radio AB, med säte i Stockholm, ägs till 80% av SBS Radio Sweden Holding AB, org.nr: 556554-7956 med säte i Stockholm och 20% av Radio Startup Holding AB, org.nr: 556769-7700 med säte i Göteborg.

### Information om verksamheten

SBS Radio AB bedriver kommersiell radio och därmed förenlig verksamhet och är en av de största enskilda operatörerna på den svenska marknaden. Bolaget äger fem radiostationer och innehar 47 egenägda radiolicenser. Via partners förvaltar bolaget ytterligare åtta radiolicenser.

Uppdraget att leverera radioprogram sker under varumärkena Mix Megapol, Vinyl, Rockklassiker, The Voice och Radio 107,5. SBS Radio AB:s program är representerade på följande marknader: Stockholm, Göteborg, Malmö/Lund, Landskrona, Norra Bohuslän, Karlstad, Borås, Växjö, Värnamo, Jönköping, Kalmar, Helsingborg, Blekinge, Sundsvall, Halmstad, Varberg, Skövde, Linköping, Gotland, Eskilstuna, Västerås, Örebro, Gävle, Falun/Borlänge, Umeå, Örnsköldsvik, Mora/Sälen, Skellefteå, Luleå, Lidköping, Norra Skåne, Södra Skåne, Östersund/Åre samt Gällivare/Kiruna.

Den 1 februari 2011 förvärvade SBS Radio 13 nya licenser och innehar nu totalt 55 licenser. Genom förvärvet har Mix Megapol ökat från 29 till 35 sändningsområden. Även Rockklassiker har utökats med 7 sändningsområden och sände under 2011 på 17 sändningsområden. Totalt sett har SBS Radio-koncernen 52 sändningsområden.

### Information om icke-finansiella resultatindikatorer

#### *Personal*

Under året har en medarbetarundersökning utförd av TNS-Sifo genomförts. Syftet med undersökningen är att ta reda på hur vi arbetar med att utveckla organisationen, teamen och medarbetare vilket skall leda till att skapa starka kundrelationer och en effektiv organisation samt ge cheferna ett verktyg för att utveckla sitt ledarskap. Undersökningen genomfördes 2011 för 5:e året i rad och totalt sedan 2007 har vi gått från ett resultat på index 587 upp till index 705 av maximalt 1000. Vi har sedan starten gått från ett företag med potential till att bli ett starkt företag och ligger nu enligt TNS-Sifos skala på en nivå som är excellent. En ny undersökning kommer att genomföras under februari 2012.

#### *Miljöpolicy*

Under 2007 införde SBS Radio AB en miljöpolicy. SBS Radios miljöarbete utgår från att jordens resurser är begränsade och att naturens förmåga att hantera den belastning som mänsklig verksamhet åstadkommer också är begränsad. Vi försöker skapa en medvetenhet internt och ge konkret vägledning. Alla medarbetare ska vara informerade om vårt miljöarbete och skall motiveras till ett miljömässigt ansvarsfullt agerande. Miljöanpassningen sker utifrån vad som är tekniskt möjligt, ekonomiskt rimligt och miljömässigt motiverat, med beaktande av vår storlek och våra resurser. Vid inköp av varor och tjänster skall miljöaspekter vägas in. Om det inte innebär en väsentlig olägenhet eller kostnad att välja mest miljövänliga alternativ skall detta väljas samt att leverantörens miljöarbete skall vägas in i beslutet.

### Väsentliga händelser under året och efter dess utgång

Omsättningen 2011 ökade med 10,6 procent jämfört med föregående år. Omsättningen totalt för hela SBS Radio-gruppen har under 2011 ökat med 12,7 procent jämfört mot föregående år. SBS Radio AB's långsiktiga strategi, att bli nummer 1 på den kommersiella radiomarknaden, har givit positiva effekter på såväl omsättning som resultat.

I december 2011 tecknade SBS Radio AB ett samarbetsavtal med RBS Broadcasting AB. Detta innebär att SBS Radio från och med 2013-01-01 kommer att sända egna format på NRJ's 20 tillstånd.

De totala mediainvesteringarna för radio under 2011 förväntas sluta på 765 miljoner kronor. IRM (Institutet för reklam- och mediestatistik) bedömde i november 2011 att radions annonsintäkter för 2012 kommer att öka med 2,5 procent samt att de totala mediainvesteringarna för samma period kommer att öka med 0,3 procent. SBS Radio AB ser mer positivt på radions försäljningsutveckling under 2012 i jämförelse med IRM och betydligt mer positivt på bolagets egna utveckling vilket till stor del beror på förvärvet av 13 nya licenser samt den förväntade positiva utvecklingen av Mix Megapol Göteborg.



2012080704396

## Resultat och ställning

	2011	2010	2009	2008	2007
Nettoomsättning	279 754 108	252 828 134	218 054 563	227 474 807	213 126 756
Resultat efter finansiella poster	29 309 383	40 304 857	20 320 670	-23 512 284	-27 282 773
Balansomslutning	628 975 414	595 070 577	494 193 831	267 957 400	280 259 870
Soliditet*	60,8%	58,8%	64,2%	35,5%	40,8%

\* Justerat eget kapital dividerat med balansomslutningen

Resultatet av bolagets verksamhet samt ställning vid räkenskapsårets utgång framgår i övrigt av efterföljande resultaträkning och balansräkning med noter samt kassaflödesanalys.

Om inte särskilt anges redovisas alla belopp i hela svenska kronor.

## Förslag till resultatdisposition

Årsstämman har följande vinst att behandla

Överkursfond	341 244 700
Balanserat resultat	10 607 320
Årets resultat	30 059 416
	<b>381 911 436</b>

Styrelsen föreslår att vinstmedlen disponeras så att:

I ny räkning överföres	<b>381 911 436</b>
------------------------	--------------------

2012080704397

**RESULTATRÄKNING**

	Not	2011-01-01 2011-12-31	2010-01-01 2010-12-31
Nettoomsättning	1	279 754 108	252 828 134
Kostnad för sålda tjänster		-114 660 459	-95 419 897
<b>Bruttoresultat</b>		<b>165 093 649</b>	<b>157 408 237</b>
Försäljningskostnader		-107 282 306	-95 582 352
Administrationskostnader		-30 881 588	-22 639 163
<b>Rörelseresultat</b>	2,3,4,5,14,16	<b>26 929 755</b>	<b>39 186 722</b>
Resultat från andelar i koncernföretag	18	1 880 000	1 173 000
Ränteintäkter och liknande resultatposter	19	1 611 424	860 523
Räntekostnader och liknande resultatposter	21	-1 111 797	-915 388
<b>Resultat efter finansiella poster</b>		<b>29 309 383</b>	<b>40 304 857</b>
Skatt på årets resultat	22	750 033	-2 046 140
<b>Årets resultat</b>		<b>30 059 416</b>	<b>38 258 717</b>

*Ce*

2012080704398

<b>BALANSRÄKNING</b>	<b>Not</b>	<b>2011-12-31</b>	<b>2010-12-31</b>
<b><u>TILLGÅNGAR</u></b>	<b>1</b>		
<b><u>Anläggningstillgångar</u></b>			
<b>Immateriella anläggningstillgångar</b>			
Goodwill	6	22 100 593	34 729 501
<b>Summa immateriella anläggningstillgångar</b>			
<b>Materiella anläggningstillgångar</b>			
Maskiner och inventarier	7	28 572 068	14 266 544
<b>Summa materiella anläggningstillgångar</b>			
<b>Finansiella anläggningstillgångar</b>			
Andelar i koncernbolag	8	312 189 037	312 189 037
Andelar i intressebolag	9	1 095 000	1 035 000
Andra långfristiga värdepappersinnehav	10	4 594 487	2 637 626
<b>Summa finansiella anläggningstillgångar</b>		<b>317 878 524</b>	<b>315 861 663</b>
<b>Summa anläggningstillgångar</b>		<b>368 551 185</b>	<b>364 857 708</b>
<b><u>Omsättningstillgångar</u></b>			
<b>Kortfristiga fordringar</b>			
Kundfordringar		38 355 921	44 588 204
Fordringar hos koncernföretag	20	140 296 798	172 107 533
Övriga fordringar		3 351 817	2 804 430
Förutbetalda kostnader och upplupna intäkter	11	78 178 736	9 588 171
<b>Summa kortfristiga fordringar</b>		<b>260 183 272</b>	<b>229 088 338</b>
<b>Kassa och bank</b>		<b>240 957</b>	<b>1 124 530</b>
<b>Summa omsättningstillgångar</b>		<b>260 424 229</b>	<b>230 212 868</b>
<b><u>SUMMA TILLGÅNGAR</u></b>		<b>628 975 414</b>	<b>595 070 577</b>

*Ce*

2012080704399

**Balansräkning, forts**

	Not	2011-12-31	2010-12-31
<b><u>EGET KAPITAL OCH SKULDER</u></b>	1		
<b><u>Eget kapital</u></b>	12		
<b>Bundet eget kapital</b>			
Aktiekapital (2 188 aktier)		218 800	218 800
Reservfond		20 000	20 000
<b>Summa bundet eget kapital</b>		<b>238 800</b>	<b>238 800</b>
<b>Fritt eget kapital</b>			
Överkursfond		341 244 700	341 244 700
Balanserat resultat		10 607 320	-29 753 198
Årets resultat		30 059 416	38 258 717
<b>Summa fritt eget kapital</b>		<b>381 911 436</b>	<b>349 750 219</b>
<b>Summa eget kapital</b>		<b>382 150 236</b>	<b>349 989 019</b>
<b><u>Kortfristiga skulder</u></b>			
Leverantörsskulder		27 842 042	22 558 490
Skulder till koncernbolag		156 888 812	157 226 824
Övriga skulder		23 066 872	24 476 835
Upplupna kostnader och förutbetalda intäkter	13	39 027 452	40 819 408
<b>Summa kortfristiga skulder</b>		<b>246 825 178</b>	<b>245 081 557</b>
<b><u>SUMMA EGET KAPITAL OCH SKULDER</u></b>		<b>628 975 414</b>	<b>595 070 577</b>
<b><u>POSTER INOM LINJEN</u></b>			
Ställda säkerheter		Inga	Inga
Ansvarsförbindelser		Inga	Inga



2012080704400

<b>KASSAFLÖDESANALYS</b>		<b>2011-01-01</b>	<b>2010-01-01</b>
		<b>2011-12-31</b>	<b>2010-12-31</b>
<b>Kassaflöde från den löpande verksamheten</b>			
Resultat efter finansiella poster		29 309 383	40 304 857
Justeringar för poster som inte ingår i kassaflödet	17	<b>20 760 649</b>	<b>18 289 975</b>
<b>Kassaflöde från den löpande verksamheten före förändringar av rörelsekapital</b>		<b>50 070 033</b>	<b>58 594 831</b>
Ökning/minskning av rörelsefordringar		-28 243 099	-139 931 229
Ökning/minskning av rörelseskulder		1 743 620	60 571 889
<i>Kassaflöde från den löpande verksamheten</i>		<i>23 570 554</i>	<i>-20 764 509</i>
<b>Kassaflöde från investeringsverksamheten</b>			
Lämnade aktieägartillskott		-60 000	-
Förvärv av aktier i dotterbolag	17	-	-70 000
Förvärv av materiella anläggningstillgångar	7	-22 437 265	-7 474 640
Investeringar i finansiella tillgångar	10	-1 956 861	-2 637 626
<i>Kassaflöde från investeringsverksamheten</i>		<i>-24 454 126</i>	<i>-10 182 266</i>
<b>Årets kassaflöde</b>		<b>-883 572</b>	<b>-30 946 775</b>
Likvida medel vid årets början		1 124 530	32 071 305
<b>Likvida medel vid årets slut</b>	<b>1</b>	<b>240 957</b>	<b>1 124 530</b>
<b>Tilläggsupplysningar till kassaflödesanalys</b>		<b>2011</b>	<b>2010</b>
Betalda räntor		108 403	50 758
Erhållna räntor		260 229	183 690



## Noter

### Not 1 Redovisnings- och värderingsprinciper

Årsredovisningen har upprättats enligt årsredovisningslagen och Bokföringsnämndens allmänna råd, förutom BFNAR 2008:1 Årsredovisning i mindre aktieföretag (K2 reglerna). Vidare har Redovisningsrådets rekommendation RR 17 Nedskrivningar tillämpats.

Tillgångar och skulder har värderats till anskaffningsvärden om inget annat anges nedan.

Fordringar har värderats till det belopp varmed de beräknas inflyta.

För kassaflödesanalysen tillämpas indirekt metod enligt redovisningsrådets rekommendation nr 7. I posten, Likvida medel vid årets slut, ingår saldot på bolagets Plusgiro.

Intäkter har upptagits till verkligt värde av vad som erhållits eller kommer att erhållas. Intäkter redovisas i den omfattning det är sannolikt att de ekonomiska fördelarna kommer att tillgodogöras bolaget och intäkterna kan beräknas på ett tillförlitligt sätt. Följande kriterier måste också uppfyllas innan intäkter redovisas:

Intäkter avseende reklamsändningar redovisas med utgångspunkt från att reklamtjänsten utförts.

Företaget tillämpar Bokföringsnämndens allmänna råd om redovisning av inkomstskatter, BFNAR 2001:1. Total skatt utgörs av aktuell skatt och uppskjuten skatt.

Materiella och immateriella anläggningstillgångar skrivs av systematiskt över den bedömda ekonomiska livslängden. Avskrivning enligt plan baseras på ursprungliga anskaffningsvärden minskat med beräknat restvärde.

Följande avskrivningstider tillämpas:

Inventarier & maskiner: 3 respektive 5 år

Goodwill 10 år

Den bedrivna verksamheten i dotterbolagen är integrerad vilket bland annat innebär att merparten av resurser och infrastruktur drivs från SBS Radio AB. Leverans, intjäning och kostnader är starkt sammankopplade mellan koncernens enheter. Dotterbolagen fungerar därmed inte som självständiga kassagenererande enheter. Intjäningen i ett enskilt dotterbolag kan således inte ses isolerat och det bokförda värdet på ett enskilt dotterbolag representerar inte nödvändigtvis inkom intjäningen i detta. Nyss nämnda förhållande beaktas vid prövning av eventuella nedskrivningsbehov enligt RR 17.

Långfristiga värdepappersinnehav värderas i enlighet med årsredovisningslagen till det lägsta av anskaffningsvärdet och det verkliga värdet.

Bokföringsnämndens allmänna råd BFNAR 2004:4 om redovisning av leasingavtal tillämpas. Samtliga leasingavtal redovisas som operationell leasing i enlighet med dessa regler.

Koncernbidrag redovisas, tillsammans med tillhörande skatt i eget kapital bland balanserade vinstmedel.

Koncernredovisning upprättas inte i enlighet med ÅRL 7:2.

Bolaget har bedömt att det inte är tillämpligt att tillgångsföra värdet av ej nyttjade underskottsavdrag.

Bolagets totala underskottsavdrag per taxeringsår 2011 uppgick till 170 069 tkr.

---

### Not 2 Inköp och försäljning inom koncernen.

Under 2011 har bolaget haft koncernintern försäljning om 85 512 tkr (76 023 tkr) och koncerninterna inköp om 21 544 tkr (20 521 tkr).

Bolaget nyttjar till del moderbolagets infrastruktur i sin verksamhet, vilket inte nödvändigtvis till fullo återspeglas i den koncerninterna kostnadsfördelningen. Detta innebär exempelvis att tjänster erhållits som inte åsatts värde i ovan nämnda uppgift om koncerninterna inköp.

---

### Not 3 Medelantalet anställda

	2011	2010
Sverige	137	125
Varav män	59%	65%

#### Not 4 Löner, andra ersättningar och sociala kostnader

	2011	2010
Löner och andra ersättningar	-90 617 418	-81 566 076
Sociala kostnader (varav pensionskostnader)	-30 342 620 -7 056 687	-29 122 521 -6 831 666
<b>Löner och andra ersättningar fördelad mellan styrelse m fl och anställda</b>		
Styrelse och VD	-	-
Övriga anställda	-90 617 418	-81 566 076
<b>Totalt</b>	<b>-90 617 418</b>	<b>-81 566 076</b>
<b>Pensionskostnader fördelad mellan styrelse m fl och anställda</b>		
Styrelse och VD	-	-
Övriga anställda	-7 056 687	-6 831 666
<b>Totalt</b>	<b>-7 056 687</b>	<b>-6 831 666</b>

Bolaget har inga utestående pensionsförpliktelser till VD och styrelse. Inga tantiem har utgått till gruppen VD och styrelse under 2011.

VD's anställning övergick till SBS Broadcasting Europé B.V the Netherlands svensk filial från och med 2008-07-01. VD's lön faktureras sedermera SBS Radio AB och redovisas under administrationskostnaderna.

Inga arvode har utgått till styrelsen under 2011. Motsvarande gällde föregående år.

#### Upplysning om sjukfrånvaro:

Total sjukfrånvaro som en andel av ordinarie arbetstid varav sammanhängande 60 dagar eller mer	1,85% 47,00%	1,80% 0,80%
Total sjukfrånvaro för män	0,67%	0,52%
Total sjukfrånvaro för kvinnor	3,63%	0,41%
Sjukfrånvaro för anställda yngre än 30 år	0,95%	1,55%
Sjukfrånvaro för anställda mellan 30-49 år	0,22%	2,00%
Sjukfrånvaro för anställda över 50 år eller äldre	0,38%	0,27%

#### Könsfördelning i företagsstyrelse

	2011	2010
Fördelningen mellan män och kvinnor i företagsstyrelse		
Kvinnor	-	-
Män	3	3

#### Könsfördelning i företagsledningen

	2011	2010
Fördelningen mellan män och kvinnor i företagsledningen		
Kvinnor	0	1
Män	9	7

#### Not 5 Avskrivningar

##### Maskiner & Inventarier

Avskrivning sker på 3 och 5 år enligt plan.

	Fördelning	2011	2010
Kostnad för sålda tjänster	50%	-4 065 871	-2 830 533
Försäljningskostnader	20%	-1 626 348	-1 132 213
Administrationskostnader	30%	-2 439 522	-1 698 320
		<b>-8 131 741</b>	<b>-5 661 067</b>

##### Goodwill

Avskrivning sker på 10 år enligt plan.

	Fördelning	2011	2010
Kostnad för sålda tjänster	50%	-6 314 454	-6 314 454
Försäljningskostnader	20%	-2 525 782	-2 525 782
Administrationskostnader	30%	-3 788 672	-3 788 672
		<b>-12 628 908</b>	<b>-12 628 908</b>

<b>Totalt</b>		<b>-20 760 649</b>	<b>-18 289 975</b>
---------------	--	--------------------	--------------------

<b>Not 6 Immateriella anläggningstillgångar</b>	<b>2011-12-31</b>	<b>2010-12-31</b>
<b>Goodwill</b>		
Ingående anskaffningsvärde	126 289 084	126 289 084
Utgående ackumulerade anskaffningsvärden	<b>126 289 084</b>	<b>126 289 084</b>
Ingående avskrivningar	-91 559 583	-78 930 675
Årets avskrivningar	-12 628 908	-12 628 908
Utgående ackumulerade avskrivningar	<b>-104 188 491</b>	<b>-91 559 583</b>
<b>Utgående planenligt restvärde</b>	<b>22 100 593</b>	<b>34 729 501</b>

<b>Not 7 Materiella anläggningstillgångar</b>	<b>2011-12-31</b>	<b>2010-12-31</b>
<b>Maskiner och inventarier</b>		
Ingående anskaffningsvärde	59 797 852	53 810 301
Inköp	22 437 265	7 476 746
Utrangering/försäljning	-1 225 697	-1 489 195
<b>Utgående ackumulerade anskaffningsvärden</b>	<b>81 009 420</b>	<b>59 797 852</b>
Ingående avskrivningar	-45 531 309	-38 886 656
Årets avskrivningar	-8 131 741	-8 131 741
Utrangering/försäljning	1 225 697	1 487 089
<b>Utgående ackumulerade avskrivningar</b>	<b>-52 437 352</b>	<b>-45 531 308</b>
<b>Utgående planenligt restvärde</b>	<b>28 572 068</b>	<b>14 266 544</b>

#### Not 8 Andelar i koncernbolag

	<b>Kapitalandel och Rösträtts- andel</b>	<b>Antal aktier</b>	<b>Bokfört värde 2011</b>
Mix Megapol.se AB	100%	1 000	37 000 000
Radio Daltid SBS AB	51%	510	51 000
Radio Match AB	100%	13 000	56 426 864
SBS Radio HNV AB	100%	1 000	218 641 173
Eskilstuna SBS radio AB	70%	700	70 000
<b>Totalt bokfört värde</b>			<b>312 189 037</b>

Uppgifter om dotterföretagens organisationsnummer, säte, eget kapital och resultat

<b>Bolag</b>	<b>Org.nr</b>	<b>Säte</b>	<b>Totalt Eget kapital</b>	<b>Årets resultat</b>
Mix Megapol.se AB	556092-5629	Stockholm	485 142	139 509
Radio Daltid SBS AB	556557-0321	Stockholm	6 908 387	5 420 159
Radio Match AB	556462-8575	Jönköping	22 371 127	4 991 505
SBS Radio HNV AB	556445-0095	Stockholm	3 345 815	-3 104 861
Eskilstuna SBS radio AB	556797-3234	Eskilstuna	2 566 342	1 818 537

Moderbolaget SBS Radio Sweden Holding AB har förbundit sig att, om SBS Radio AB så påfordrar, förvärva aktierna i samtliga dotterbolag till ett pris som minst uppgår till det bokförda värdet av respektive innehav. Garantin gäller till och med utgången av år 2012. Garantin förlängs ytterligare år om den inte avslutas före utgången av år 2012.

### Not 9 Andelar i intressebolag

	Kapital- andel	Rösträtts- andel	Antal aktier	Justerat EK 2011	Årets resultat 2011	Bokfört värde
Östersjöns Reklamradio AB org.nr: 556485-4437, säte Visby	40%	40%	160	474 000	265 000	1 060 000
Radiobranchen RAB AB org.nr: 556623-1345, säte Stockholm	50%	50%	350	757 082	257	35 000
<b>Totalt bokfört värde</b>						<b>1 095 000</b>

### Not 10 Andra långfristiga värdepappersinnehav

	Org.nr	Säte	Antal andelar	Kapitalandel	Bokfört värde 2011	Bokfört värde 2010
Aggregate Media Fund IV Nordic KB	969735-4620	Stockholm	1	6,03%	4 594 487	2 637 626

Under 2011 har SBS Radio AB investerat 1 956 861 kr i Aggregate Media Fund IV Nordic KB.

### Not 11 Förutbetalda kostnader och upplupna intäkter

	2011-12-31	2010-12-31
Förutbetald hyra	2 254 076	1 584 796
Förutbetald sändarhyra	2 473 199	1 938 846
Förutbetald leasing	11 894	60 877
Förutbetald försäkring	263 056	222 609
Förutbetalda licenskostnader	56 455 067	4 768 725
Övriga förutbetalda kostnader	15 094 105	663 958
Övriga upplupna intäkter	1 627 339	348 360
	<b>78 178 736</b>	<b>9 588 171</b>

### Not 12 Förändring av eget kapital

	Aktie kapital	Reserv fond	Överkurs fond	Balanserat resultat	Årets resultat	Totalt
<b>Belopp vid årets ingång</b>	<b>218 800</b>	<b>20 000</b>	<b>341 244 700</b>	<b>-29 753 199</b>	<b>38 258 717</b>	<b>349 989 018</b>
Erhållet koncernbidrag				2 851 835		2 851 835
Skatt på erhållet koncernbidrag				-750 033		-750 033
Disposition enligt årsstämman				38 258 717	-38 258 717	-
Årets resultat					30 059 416	30 059 416
<b>Belopp vid årets utgång</b>	<b>218 800</b>	<b>20 000</b>	<b>341 244 700</b>	<b>10 607 320</b>	<b>30 059 416</b>	<b>382 150 236</b>

Koncernbidrag uppgående till 2 670 494 kronor har erhållits från SBS Radio Match AB, org nr 556462-8575, säte Jönköping och koncernbidrag uppgående till 181 341 kronor har erhållits från Mix Megapol.se AB, org nr 556092-5629, säte Stockholm. Den därav beräknade skatten på mottagna koncernbidrag uppgår till 750 033 kronor och redovisas i det balanserade resultatet ovan samt i årets skattekostnader under not 21.

Bolaget har tidigare år erhållit villkorade aktieägartillskott om totalt 177 900 000 kronor (177 900 000 kronor).

### Not 13 Upplupna kostnader och förutbetalda intäkter

	2011-12-31	2010-12-31
Upplupna semesterlöner	7 543 067	6 700 615
Upplupna sociala avgifter	1 886 567	1 562 312
Upplupna löner	6 011 464	4 588 195
Upplupna upphovsrättsavgifter	2 998 436	5 154 040
Upplupna barterkostnader	2 325 304	5 518 154
Övriga upplupna kostnader	17 385 637	17 292 481
Förutbetalda intäkter	876 976	3 612
	<b>39 027 452</b>	<b>40 819 408</b>

### Not 14 Leasingavtal

Bolaget har ingått leasingavtal av operationell natur enligt följande (tkr).

	2012	2013	2014
Bilar	1 781 739	1 552 462	469 962
Möbler & kontorsmaskiner	250 267	126 453	-
Lokalhyra	6 528 703	2 999 322	967 637

Under 2011 har leasingkostnader om 8 617 tkr (8 125 tkr) kostnadsförts, varav 6 059 tkr (6 077 tkr) utgörs av lokalhyra.

### Not 15 Uppgifter om moderföretag

SBS Radio AB som utgör moderbolag i en koncern med dotterföretag enligt not 8, upprättat ej koncernredovisning med hänvisning till reglerna i ÅRL 7:2.

Moderföretaget till SBS Radio AB är SBS Radio Sweden Holding AB, org.nr: 556554-7956, säte: Stockholm som äger bolaget till 80%. Resterande 20% av SBS Radio AB ägs av Radio Startup Holding AB, org.nr: 556769-7700 med säte i Göteborg.

Koncernredovisning upprättas av ProSiebenSat. 1 Media AG, org.nr HRB 124 169, säte Unterföhring, adress Medienallee 7, D-85774 Unterföhring.

### Not 16 Revisionsarvoden

Följande revisionsbyrå har anlitats:

	2011	2010
KPMG AB		
Revisionsuppdrag	-1 442 100	-1 708 090
Revisionsverksamhet utöver revisionsuppdraget	-	-
Skatterådgivning	-	-
Andra uppdrag	-	-
Totalt	<b>-1 442 100</b>	<b>-1 708 090</b>

Med revisionsuppdrag avses granskning av årsredovisning och bokföring samt styrelsens och VD's förvaltning, övriga arbetsuppgifter som det ankommer på bolagets revisor att utföra samt rådgivning eller annat biträde som föranleds av iakttagelser vid sådan granskning eller genomförande av sådana övriga arbetsuppgifter.

*Cer*

### Not 17 Kassaflödesanalys

<b>Justering för poster som inte ingår i kassaflödet</b>	<b>2011</b>	<b>2010</b>
Avskrivningar	20 760 649	18 289 975
	<b>20 760 649</b>	<b>18 289 975</b>

### Förvärv av aktier i dotterbolag

Bolag	Org. nummer	Säte	2011	2010
Eskilstuna SBS radio AB	556797-3234	Eskilstuna	-	70 000
			-	<b>70 000</b>

### Not 18 Utdelning aktier i koncernföretag

	<b>2011</b>	<b>2010</b>
Erhållen utdelning från koncernföretag	1 880 000	1 173 000
	<b>1 880 000</b>	<b>1 173 000</b>

### Not 19 Ränteintäkter och liknande resultatposter

	<b>2011</b>	<b>2010</b>
Externa ränteintäkter	248 654	183 689
Koncerninterna ränteintäkter	1 277 725	402 467
Valutakursvinster	85 046	274 366
	<b>1 611 424</b>	<b>860 523</b>

### Not 20 Fordringar hos koncernföretag

Posten innehåller en fordran om 97 582 tkr (144 687 tkr) som är saldot på SBS Radio AB's koncernkonto hos koncernmoderbolagets bank. Koncernkontot innehas av ProSiebenSat. 1 Media AG.

### Not 21 Räntekostnader och liknade resultatposter

	<b>2011</b>	<b>2010</b>
Räntekostnader till koncernbolag	-765 000	-765 000
Övriga externa räntekostnader	-121 431	-89 996
Valutakursförluster	-225 366	-60 394
	<b>-1 111 797</b>	<b>-915 390</b>

### Not 22 Skatt på årets resultat


	<b>2011</b>	<b>2010</b>
Aktuell skatt avseende lämnat/erhållet koncernbidrag	750 033	-2 046 140

Ett skattemässigt underskott om 28 067 092 kronor har utnyttjats


2012080704407

SBS Radio AB  
Org nr 558602-1647

Stockholm, den 12/3-2012



Jonas Sjögren  
Ordförande




Staffan Rosell  
Verkställande Direktör




Mats Reimertz

Vår revisionsberättelse har lämnats den 12/3 2012  
KPMG AB



Anders Malmeby  
Auktoriserad revisor

Vidimeras:



Jessica Svensson

13/3-2012

08-450 33 33

## Revisionsberättelse

Till årsstämman i SBS Radio AB, org. nr 556602-1647

### Rapport om årsredovisningen

Vi har reviderat årsredovisningen för SBS Radio AB för år 2011.

#### *Styrelsens och verkställande direktörens ansvar för årsredovisningen*

Det är styrelsen och verkställande direktören som har ansvaret för att upprätta en årsredovisning som ger en rättvisande bild enligt årsredovisningslagen och för den interna kontroll som styrelsen och verkställande direktören bedömer är nödvändig för att upprätta en årsredovisning som inte innehåller väsentliga felaktigheter, vare sig dessa beror på oegentligheter eller på fel.

#### *Revisorns ansvar*

Vårt ansvar är att uttala oss om årsredovisningen på grundval av vår revision. Vi har utfört revisionen enligt International Standards on Auditing och god revisionssed i Sverige. Dessa standarder kräver att vi följer yrkesetiska krav samt planerar och utför revisionen för att uppnå rimlig säkerhet att årsredovisningen inte innehåller väsentliga felaktigheter.

En revision innefattar att genom olika åtgärder inhämta revisionsbevis om belopp och annan information i årsredovisningen. Revisorn väljer vilka åtgärder som ska utföras, bland annat genom att bedöma riskerna för väsentliga felaktigheter i årsredovisningen, vare sig dessa beror på oegentligheter eller på fel. Vid denna riskbedömning beaktar revisorn de delar av den interna kontrollen som är relevanta för hur företaget upprättar årsredovisningen för att ge en rättvisande bild i syfte att utforma granskningsåtgärder som är ändamålsenliga med hänsyn till omständigheterna, men inte i syfte att göra ett uttalande om effektiviteten i bolagets interna kontroll. En revision innefattar också en utvärdering av ändamålsenligheten i de redovisningsprinciper som har använts och av rimligheten i styrelsens och verkställande direktörens uppskattningar i redovisningen, liksom en utvärdering av den övergripande presentationen i årsredovisningen.

Vi anser att de revisionsbevis vi har inhämtat är tillräckliga och ändamålsenliga som grund för våra uttalanden.

#### *Uttalanden*

Enligt vår uppfattning har årsredovisningen upprättats i enlighet med årsredovisningslagen och ger en i alla väsentliga avseenden rättvisande bild av SBS Radio ABs finansiella ställning per den 31 december 2011 och av dess finansiella resultat och kassaflöden för året enligt årsredovisningslagen. Förvaltningsberättelsen är förenlig med årsredovisningens övriga delar.

Vi tillstyrker därför att årsstämman fastställer resultaträkningen och balansräkningen.

### Rapport om andra krav enligt lagar och andra författningar

Utöver vår revision av årsredovisningen har vi även reviderat förslaget till dispositioner beträffande bolagets vinst eller förlust samt styrelsens och verkställande direktörens förvaltning för SBS Radio AB för år 2011.

#### *Styrelsens och verkställande direktörens ansvar*

Det är styrelsen som har ansvaret för förslaget till dispositioner beträffande bolagets vinst eller förlust, och det är styrelsen och verkställande direktören som har ansvaret för förvaltningen enligt aktiebolagslagen.

#### *Revisorns ansvar*

Vårt ansvar är att med rimlig säkerhet uttala oss om förslaget till dispositioner beträffande bolagets vinst eller förlust och om förvaltningen på grundval av vår revision. Vi har utfört revisionen enligt god revisionssed i Sverige.

Som underlag för vårt uttalande om styrelsens förslag till dispositioner beträffande bolagets vinst eller förlust har vi granskat styrelsens motiverade yttrande samt ett urval av underlagen för detta för att kunna bedöma om förslaget är förenligt med aktiebolagslagen.

Som underlag för vårt uttalande om ansvarsfrihet har vi utöver vår revision av årsredovisningen granskat väsentliga beslut, åtgärder och förhållanden i bolaget för att kunna bedöma om någon styrelseledamot eller verkställande direktören är ersättningskyldig mot bolaget. Vi har även granskat om någon styrelseledamot eller verkställande direktören på annat sätt har handlat i strid med aktiebolagslagen, årsredovisningslagen eller bolagsordningen.

Vi anser att de revisionsbevis vi inhämtat är tillräckliga och ändamålsenliga som grund för våra uttalanden.

#### *Uttalanden*

Vi tillstyrker att årsstämman disponerar vinsten enligt förslaget i förvaltningsberättelsen och beviljar styrelsens ledamöter och verkställande direktören ansvarsfrihet för räkenskapsåret.

Stockholm den 12 mars 2012

KPMG AB

Anders Malmeby  
Auktoriserad revisor

Vidimeras:

Jessica Svensson

13/3-2012

08-450 33 33

# Årsstämmoprotokoll

Protokoll fört vid ordinarie årsstämma i SBS Radio AB, (Org nr 556602-1647) i Stockholm den 13 / 3 - 2012.

2012080704409

Närvarande aktieägare	Antal aktier	Antal röster
Staffan Rosell för SBS Radio Sweden Holding AB	1 750 st	80%
Mats Reimertz för Radio Startup Holding i Sverige AB	438 st	20%
Summa	2 188 st	100%

## Övriga närvarande

Jan Hamberg  
Jonas Sjögren

- § 1 Stämman öppnades av Staffan Rosell, som även valdes till ordförande vid stämman.
- § 2 Till protokollförare valdes Jan Hamberg. Jonas Sjögren valdes att jämte ordförande justera dagens stämmoprotokoll.
- § 3 Röstlängden justerades i enlighet med ovanstående förteckning över närvarande aktieägare.
- § 4 Stämman godkände förslag till dagordning som bifogats kallelsen.
- § 5 Stämman förklarades ha i behörig ordning sammankallats.
- § 6 Styrelsens årsredovisning samt revisionsberättelse för räkenskapsåret 2011-01-01 – 2011-12-31 föredrogs.
- § 7 I årsredovisningen intagen balansräkning per 2011-12-31 och resultaträkning för tiden 2011-01-01 – 2011-12-31 fastställdes.
- Årsstämman beslöt att överföra bolagets vinstmedel i ny räkning, enligt förslaget i förvaltningsberättelsen.
- Styrelsen och verkställande direktören beviljades ansvarsfrihet för förvaltningen under räkenskapsåret.
- § 8 Till ordinarie styrelseledamot och ordförande omvaldes Jonas Sjögren. Till ordinarie styrelseledamot omvaldes Staffan Rosell och Mats Reimertz. Till verkställande direktör omvaldes Staffan Rosell. Till revisor omvaldes: KPMG med huvudansvarig revisor Anders Malmeby.
- § 9 Noterades att samtliga beslut var enhälliga.
- § 10 Då intet vidare förekom till behandling, upplöstes stämman.

Vid protokollet

Jan Hamberg

Justeras

Jonas Sjögren

Staffan Rosell

Vidmeras:

Jessica Svensson

13/3-2012

08-450 33 33