

Fria Medias Moder AB

2001-01-01--2001-12-31

K

ÅRSREDOVISNING
och
KONCERNREDOVISNING

2001-01-01--2001-12-31

för

Fria Medias Moder AB

556468-9155

ÅRSREDOVISNING OCH KONCERNREDOVISNING FÖR

FRIA MEDIAS MODER AB

räkenskapsåret 2001-01-01--2001-12-31

Styrelsen och verkställande direktören för Fria Medias Moder AB avger härmed årsredovisning och koncernredovisning för räkenskapsåret 2001-01-01--2001-12-31.

FÖRVALTNINGSBERÄTTELSE

Verksamhetens art och inriktning

Bolagets verksamhet består av produktutveckling och managementfrågor inom kommersiell radio samt uthyrning av inventarier till dotter- och intresseföretag.

Ägarförhållanden

Bolaget är ett helägt dotterföretag till Stiftelsen Fria Media (org nr 826000-1493).

Koncernen består av moderbolaget Fria Medias Moder AB med de helägda dotterföretagen Radio Match AB, City FM AB, Fria Media i Östergötland AB, Radio Nova AB samt det till 50 % ägda dotterföretaget Fria Radiobolaget i Borås AB.

Förslag till resultatdisposition

Koncernen

Koncernens ansamlade förlust uppgår till 543 058 kronor. Avsättning erfordras till bundna reserver med 400 000 kronor.

Moderbolaget

Styrelsen och verkställande direktören föreslår att de till bolagsstämman stående vinstmedlen, kronor 332 158, balanseras i ny räkning.

Beträffande moderbolagets och koncernens resultat och ställning i övrigt hänvisas till nedanstående resultat- och balansräkningar, kassaflödesanalyser samt tilläggsupplysningar. Alla belopp uttrycks i kronor där ej annat anges.

KONCERNRESULTATRÄKNINGAR	Not	2001	2000
Rörelsens intäkter	1		
Nettoomsättning	2	24 925 399	31 278 322
Övriga rörelseintäkter	3	8 138 721	266 079
Summa intäkter		33 064 120	31 544 401
Rörelsens kostnader			
Externa kostnader	4	-16 592 380	-18 295 875
Personalkostnader	5	-13 674 940	-14 928 324
Avskrivningar på materiella och immateriella anläggningstillgångar		-714 214	-1 210 244
Andelar i intresseföretags resultat		-2 079 720	4 405 589
Rörelseresultat		2 866	1 515 547
Resultat från finansiella investeringar			
Ränteintäkter		225 343	278 656
Räntekostnader		-588 329	-600 695
Resultat efter finansiella poster		-360 120	1 193 508
Skatt på årets resultat	7	608 555	-1 199 485
Minoritetens andel av resultatet		375	-45 586
ÅRETS RESULTAT		248 810	-51 563

g

KONCERNBALANSRÄKNINGAR	Not	2001-12-31	2000-12-31
TILLGÅNGAR	1		
Anläggningstillgångar			
Immateriella anläggningstillgångar			
Goodwill	8	508 104	608 225
		<u>508 104</u>	<u>608 225</u>
Materiella anläggningstillgångar			
Nedlagda kostnader i förhyrda lokaler	9	690 004	747 154
Inventarier	11	1 095 695	1 716 096
		<u>1 785 699</u>	<u>2 463 250</u>
Finansiella anläggningstillgångar			
Kapitalandelar i intresseföretag	14	12 608 959	16 994 226
Fordringar hos intresseföretag		2 914 000	414 000
Andra värdepappersinnehav		2 000	2 000
Andra långfristiga fordringar		1 689 356	1 943 435
		<u>17 214 315</u>	<u>19 353 661</u>
Summa anläggningstillgångar		19 508 118	22 425 136
Omsättningstillgångar			
Kortfristiga fordringar			
Kundfordringar		2 598 748	3 060 206
Fordringar hos intresseföretag		2 022 926	1 508 918
Skattefordran		629 201	0
Övriga fordringar		248 504	995 112
Förutbetalda kostnader och upplupna intäkter		2 765 759	2 163 326
		<u>8 265 138</u>	<u>7 727 562</u>
Kassa och bank		7 758 935	5 702 858
Summa omsättningstillgångar		16 024 073	13 430 420
SUMMA TILLGÅNGAR		<u>35 532 191</u>	<u>35 855 556</u>

KONCERNBALANSRÄKNINGAR	Not	2001-12-31	2000-12-31
EGET KAPITAL OCH SKULDER	1		
Eget kapital	16		
Bundet eget kapital			
Aktiekapital		10 000 000	10 000 000
Bundna reserver		1 228 989	3 500 540
Summa bundet eget kapital		11 228 989	13 500 540
Ansamlad förlust			
Balanserat resultat		-791 868	-3 011 856
Årets resultat		248 810	-51 563
Summa ansamlad förlust		-543 058	-3 063 419
Summa eget kapital		10 685 931	10 437 121
Minoritetens andel av eget kapital		347 876	1 241 001
Avsättningar			
Avsättningar för uppskjuten skatt	7	150 080	376 639
		150 080	376 639
Långfristiga skulder			
Skuld aktieägare		19 168 266	18 607 165
Summa långfristiga skulder		19 168 266	18 607 165
Kortfristiga skulder			
Leverantörsskulder		1 157 120	780 953
Skulder till intresseföretag		470 618	48 069
Skatteskulder		0	638 910
Övriga skulder		1 101 593	1 136 950
Upplupna kostnader och förutbetalda intäkter		2 450 707	2 588 748
Summa kortfristiga skulder		5 180 038	5 193 630
SUMMA SKULDER OCH EGET KAPITAL		35 532 191	35 855 556

POSTER INOM LINJEN	2001-12-31	2000-12-31
Ställda säkerheter	Inga	Inga
Ansvarsförbindelser		
Skyldighet att av kommande vinstmedel till § aktieägare betala	<u>23 800 000</u>	<u>23 800 000</u>
	23 800 000	23 800 000

KONCERNENS KASSAFLÖDESANALYS	2001	2000
Den löpande verksamheten		
Resultat efter finansiella poster	-360 120	1 193 508
Återläggning av avskrivningar	714 214	1 210 244
Realisationsresultat försäljning anläggningstillgångar	-180 487	-10 000
Skatt	0	-1 199 485
Minoritetsintresse	375	-45 586
Kassaflöde från den löpande verksamheten före förändring av rörelsekapital	173 982	1 148 681
Kassaflöde från förändringar i rörelsekapital		
Förändring av rörelsefordringar	-537 576	583 500
Förändring av rörelseskulder	-13 592	-719 154
Kassaflöde från den löpande verksamheten	-377 186	1 013 027
Investeringsverksamheten		
Investeringar i anläggningstillgångar	-412 782	-1 099 081
Investeringar i andelar och värdepapper	0	-112 665
Försäljning av anläggningstillgångar	656 727	10 000
Kassaflöde från investeringsverksamheten	243 945	-1 201 746
Finansieringsverksamheten		
Förändring av långfristiga skulder	561 101	-8 937 601
Förändring av minoritetsintresse och avsättningar	-893 125	185 867
Förändring av långfristiga fordringar	2 521 342	-73 079
Kassaflöde från finansieringsverksamheten	2 189 318	-8 824 813
Årets kassaflöde	2 056 077	-9 013 532
Likvida medel vid årets början	5 702 858	14 716 390
Likvida medel vid årets slut	7 758 935	5 702 858

RESULTATRÄKNINGAR	Not	2001	2000
Rörelsens intäkter	1		
Nettoomsättning	2	2 649 155	4 156 854
Summa intäkter		2 649 155	4 156 854
Rörelsens kostnader			
Externa kostnader	4	-1 715 689	-2 992 066
Personalkostnader	5	-2 122 660	-2 247 533
Avskrivningar på materiella och immateriella anläggningstillgångar		-140 777	-529 094
Rörelseresultat		-1 329 971	-1 611 839
Resultat från finansiella investeringar			
Utdelning på andelar i intresseföretag		0	1 119 880
Resultat från andelar i intresseföretag		853 985	2 687 543
Nedskrivning på andelar i koncernföretag		-2 976 000	-2 801 000
Ränteintäkter		341 323	348 382
Räntekostnader		-568 931	-590 651
Resultat efter finansiella poster		-3 679 594	-847 685
Bokslutsdispositioner	6	809 140	-358 000
Skatt på årets resultat		0	-398 928
ÅRETS RESULTAT		-2 870 454	-1 604 613

BALANSRÄKNINGAR	Not	2001-12-31	2000-12-31
TILLGÅNGAR			
Anläggningstillgångar			
Materiella anläggningstillgångar			
Nedlagda kostnader i förhyrda lokaler	10	206 690	222 000
Inventarier	12	130 675	520 067
		<u>337 365</u>	<u>742 067</u>
Finansiella anläggningstillgångar			
Andelar i koncernföretag	13	4 396 208	3 496 729
Andelar i intresseföretag	15	14 264 785	16 098 343
Fordringar hos koncernföretag		3 542 616	3 980 296
Fordringar hos intresseföretag		2 914 000	414 000
Andra långfristiga fordringar		1 689 356	1 862 356
		<u>26 806 965</u>	<u>25 851 724</u>
Summa anläggningstillgångar		27 144 330	26 593 791
Omsättningstillgångar			
Kortfristiga fordringar			
Kundfordringar		0	625
Fordringar hos koncernföretag		175 817	300 010
Fordringar intresseföretag		179 844	1 143 833
Skattefordran		710 809	0
Övriga fordringar		0	899 470
Förutbetalda kostnader och upplupna intäkter		400 222	57 252
		<u>1 466 692</u>	<u>2 401 190</u>
Kassa och bank		4 509 359	1 182 507
Summa omsättningstillgångar		5 976 051	3 583 697
SUMMA TILLGÅNGAR		<u>33 120 381</u>	<u>30 177 488</u>

BALANSRÄKNINGAR	Not	2001-12-31	2000-12-31
EGET KAPITAL OCH SKULDER	1		
Eget kapital	16		
Bundet eget kapital			
Aktiekapital, 100 000 aktier à nom 100		10 000 000	10 000 000
Summa bundet eget kapital		<u>10 000 000</u>	<u>10 000 000</u>
Fritt eget kapital/ansamlad förlust			
Balanserat resultat		3 202 612	-411 775
Årets resultat		-2 870 454	-1 604 613
Summa fritt eget kapital/ansamlad förlust		<u>332 158</u>	<u>-2 016 388</u>
Summa eget kapital		<u>10 332 158</u>	<u>7 983 612</u>
Obeskattade reserver	17	393 000	1 202 140
Långfristiga skulder			
Skulder till koncernföretag		20 364 038	19 802 937
Summa långfristiga skulder		<u>20 364 038</u>	<u>19 802 937</u>
Kortfristiga skulder			
Leverantörsskulder		417 281	100 441
Skulder till koncernföretag		619 320	0
Skulder till intresseföretag		42 888	0
Skatteskulder		0	511 500
Övriga skulder		189 411	117 962
Upplupna kostnader och förutbetalda intäkter		762 285	458 896
Summa kortfristiga skulder		<u>2 031 185</u>	<u>1 188 799</u>
SUMMA SKULDER OCH EGET KAPITAL		<u>33 120 381</u>	<u>30 177 488</u>

POSTER INOM LINJEN	2001-12-31	2000-12-31
Ställda säkerheter	Inga	Inga
Ansvarsförbindelser		
Skyldighet att av kommande vinstmedel till		
aktieägare betala	23 800 000	23 800 000
	<u>23 800 000</u>	<u>23 800 000</u>

KASSAFLÖDESANALYS	2001	2000
Den löpande verksamheten		
Resultat efter finansiella poster	-3 679 594	-847 685
Återläggning av avskrivningar	140 777	529 094
Realisationsresultat försäljning anläggningstillgångar	-172 411	-10 000
Skatt	0	-398 928
Kassaflöde från den löpande verksamheten före förändring av rörelsekapital	-3 711 228	-727 519
Kassaflöde från förändringar i rörelsekapital		
Förändring av rörelsefordringar	934 498	-73 351
Förändring av rörelseskulder	842 386	-690 963
Kassaflöde från den löpande verksamheten	-1 934 344	-1 491 833
Investeringsverksamheten		
Investeringar i anläggningstillgångar	-45 740	-13 500
Investeringar i andelar och värdepapper	-899 479	-12 465
Försäljning av anläggningstillgångar	482 076	10 000
Kassaflöde från investeringsverksamheten	-463 143	-15 965
Finansieringsverksamheten		
Förändring av långfristiga skulder	561 101	-8 241 829
Förändring av långfristiga fordringar	-55 762	2 048 169
Erhållna koncernbidrag	0	775 000
Aktieägartillskott	5 219 000	197 000
Kassaflöde från finansieringsverksamheten	5 724 339	-5 221 660
Årets kassaflöde	3 326 852	-6 729 458
Likvida medel vid årets början	1 182 507	7 911 965
Likvida medel vid årets slut	4 509 359	1 182 507

TILLÄGGSUPPLYSNINGAR

Not 1 Redovisningsprinciper

De redovisningsprinciper som tillämpas överensstämmer med Årsredovisningslagen samt Bokföringsnämndens allmänna råd där inte annat anges.

Tillämpade värderingsprinciper är oförändrade i jämförelse med föregående år med undantag av att redovisning av lämnade och erhållna aktieägartillskott samt koncernbidrag redovisas direkt mot fritt eget kapital i enlighet med uttalanden från Redovisningsrådets Akutgrupp. Härvidlag har föregående års jämförelstal omräknats.

Följande värderingsprinciper har tillämpats i årsredovisningen:

Koncernredovisning

Koncernens resultat- och balansräkningar omfattar alla företag i vilka moderbolaget direkt eller indirekt har mer än hälften av aktiernas röstvärde samt företag i vilka koncernen på annat sätt har ett bestämmande inflytande och en mer betydande andel av resultatet av deras verksamhet.

Koncernredovisningen har upprättats enligt Redovisningsrådets rekommendation om koncernredovisning. Samtliga förvärv av företag har redovisats enligt förvärvsmetoden.

Obeskattade reserver redovisade i de enskilda koncernföretagen uppdelas i koncernens balansräkning i en kapitaldel och en skattedel. Kapitaldelen har förts till bundna reserver. Skattedelen redovisas som långfristig skuld under rubriken Avsättningar.

Intresseföretagsredovisning

Bolaget tillämpar redovisning av intresseföretag enligt kapitalandelsmetoden i koncernredovisningen.

Anläggningstillgångar

Anläggningstillgångarna redovisas till anskaffningskostnad med avdrag för planmässiga avskrivningar baserade på en bedömning av tillgångarnas nyttjandetid.

Avskrivningar enligt plan har gjorts enligt följande:

Goodwill	10 år
Nedlagda kostnader i förhyrda lokaler	20 år
Inventarier	5 år

Fordringar

Fordringar är redovisade till det belopp varmed de beräknas inflyta.

Not 2 Uppgift om inköp och försäljning inom samma koncern

Av moderbolagets försäljning utgörs 78 % (76 %) av försäljning till koncernföretag. Inköpen från koncernföretag har uppgått till 0 % (0 %).

Not 3 Övriga rörelseintäkter

Resultatposten består dels av försäljningen av rörelsen i Radio Nova AB till Norrköpings Radio & Co AB med 8 135 631, samt av upplösning av negativ goodwill med 3 090 som uppstått vid förvärvet av återstående aktier i Fria Media i Östergötland AB.

Föregående år bestod resultatposten i sin helhet av återbetalning av SPP-medel.

Not 4 Arvode och kostnadsersättningar till vald revisor

	Koncernen	Moderbolaget
Öhrlings PricewaterhouseCoopers		
Revisionsuppdrag	19 200	19 200
Summa	19 200	19 200
Deloitte & Touche		
Revisionsuppdrag	14 500	0
Övriga uppdrag	55 500	0
Summa	70 000	0

Not 5 Medelantal anställda, löner, andra ersättningar och sociala avgifter

Medeltalet anställda	2001		2000	
	Antal anställda	Varav män	Antal anställda	Varav män
Moderbolaget				
Sverige	3	1	3	1
Dotterföretag				
Sverige	36	24	39	26
Koncernen totalt	39	25	42	27

Löner, ersättningar mm	2001		2000	
	Löner och andra ers.	Soc.kostn (varav pens.kostnader)	Löner och andra ers.	Soc.kostn (varav pens.kostnader)
Moderbolaget	1 393 892	656 784 (176 719)	1 226 375	904 965 (405 274)
Dotterföretag	8 106 988	3 039 288 (368 214)	9 020 516	3 691 395 (322 547)
Koncernen totalt	9 500 880	3 696 072 (544 933)	10 246 891	4 596 360 (727 821)

**Löner och andra ersättningar fördelade
per land och mellan styrelseledamöter
mfl och anställda**

	2001		2000	
	Styrelse och VD	Övriga anställda	Styrelse och VD	Övriga anställda
Moderbolaget				
Sverige	720 000	673 892	720 000	506 375
Dotterföretag				
Sverige	281 892	7 825 096	346 516	8 674 000
Koncernen totalt	1 001 892	8 498 988	1 066 516	9 180 375

Av moderbolagets och koncernens pensionskostnader avser 125 743 (f.å. 370 812) gruppen styrelse och VD.

Not 6 Bokslutsdispositioner	2001	2000
Förändring av periodiseringsfond	809 140	-358 000
Summa bokslutsdispositioner	809 140	-358 000

Not 7 Skatt på årets resultat

Koncernens skatt utgörs av betald och uppskjuten skatt. Uppskjuten skatt beräknas som 28 % av obeskattade reserver. Av årets positiva skatt i koncernen på 608 555 utgörs 226 559 av upplösning av uppskjuten skatt hänförlig till förändring i obeskattade reserver. Resterande positiva skatt, 381 996, utgörs av förändring av uppskjuten skatt i intresseföretagen.

Not 8 Goodwill	Koncernen	
	2001-12-31	2000-12-31
Ingående anskaffningsvärde	3 321 969	3 321 969
Anskaffning	9 819	0
Utgående ackumulerade anskaffningsvärden	3 331 788	3 321 969
Ingående avskrivningar enligt plan	-2 713 744	-2 613 623
Årets avskrivningar enligt plan	-109 940	-100 121
Utgående ack. avskrivningar enligt plan	-2 823 684	-2 713 744
Bokfört värde	508 104	608 225

Koncernen

Not 9 Nedlagda kostnader i förhyrda lokaler	2001-12-31	2000-12-31
Ingående anskaffningsvärde	1 143 005	1 143 005
Utgående ackumulerade anskaffningsvärden	1 143 005	1 143 005
Ingående avskrivningar enligt plan	-395 851	-338 701
Årets avskrivningar enligt plan	-57 150	-57 150
Utgående ack. avskrivningar enligt plan	-453 001	-395 851
Bokfört värde	690 004	747 154

Moderbolaget

Not 10 Nedlagda kostnader i förhyrda lokaler	2001-12-31	2000-12-31
Ingående anskaffningsvärde	306 205	306 205
Utgående ackumulerade anskaffningsvärden	306 205	306 205
Ingående avskrivningar enligt plan	-84 205	-68 895
Årets avskrivningar enligt plan	-15 310	-15 310
Utgående ack. avskrivningar enligt plan	-99 515	-84 205
Bokfört värde	206 690	222 000

Koncernen

Not 11 Inventarier	2001-12-31	2000-12-31
Ingående anskaffningsvärde	9 961 169	9 865 033
Inköp	402 963	1 099 081
Försäljningar/utrangeringar	-5 967 385	-1 002 945
Utgående ackumulerade anskaffningsvärden	4 396 747	9 961 169
Ingående avskrivningar enligt plan	-8 245 073	-8 195 045
Försäljningar/utrangeringar	5 491 145	1 002 945
Årets avskrivningar enligt plan	-547 124	-1 052 973
Utgående ack. avskrivningar enligt plan	-3 301 052	-8 245 073
Bokfört värde	1 095 695	1 716 096

I beloppet ingår ej avskrivningsbara inventarier med 66 835 (66 835).

Moderbolaget

Not 12 Inventarier	2001-12-31	2000-12-31
Ingående anskaffningsvärde	5 665 290	6 654 735
Inköp	45 740	13 500
Försäljningar/utrangeringar	-3 982 118	-1 002 945
Utgående ackumulerade anskaffningsvärden	1 728 912	5 665 290
Ingående avskrivningar enligt plan	-5 145 223	-5 634 384
Försäljningar/utrangeringar	3 672 453	1 002 945
Årets avskrivningar enligt plan	-125 467	-513 784
Utgående ack. avskrivningar enligt plan	-1 598 237	-5 145 223
Bokfört värde	130 675	520 067

I beloppet ingår ej avskrivningsbara inventarier med 66 835 (66 835).

Not 13 Andelar i koncernföretag

Företagets namn	Org.nr	Säte	Kapitalandel	Bokfört värde
Radio Match AB	556462-8575	Jönköping	100,0%	1 275 500
Radio Nova AB	556249-3675	Nyköping	100,0%	1 410 009
City FM AB	556472-7443	Gävle	100,0%	274 999
Fria Radiobolaget i Borås AB	556448-0274	Borås	50,0%	652 000
Fria Media i Östergötland AB	556469-9618	Linköping	100,0%	783 700
				4 396 208

Not 14 Kapitalandelar i intresseföretag, koncernen

Företagets namn	Org.nr	Säte	Kapitalandel	Kapitalandel
Radio Stella AB	556467-6715	Helsingborg	50,0%	358 500
Radio Hit FM Melodicum AB	556461-4252	Växjö	22,2%	360 894
Fria Media i Blekinge AB	556496-8716	Karlskrona	34,0%	565 249
Reklamradio FMK AB	556486-9112	Kalmar	50,0%	629 995
Svensk Radiopartner Radio City AB	556441-5676	Karlstad	50,0%	747 836
Norrköpings Radio & Co AB	556367-0594	Norrköping	50,0%	8 592 500
RB Radiobokningen HB	969631-9962	Stockholm	50,0%	1 353 985
				12 608 959

Not 15 Andelar i intresseföretag, moderbolaget

Företagets namn	Org.nr	Säte	Kapitalandel	Bokfört värde
Radio Stella AB	556467-6715	Helsingborg	50,0%	585 000
Radio Hit FM Melodicum AB	556461-4252	Växjö	22,2%	400 000
Fria Media i Blekinge AB	556496-8716	Karlskrona	34,0%	408 000
Reklamradio FMK AB	556486-9112	Kalmar	50,0%	1 030 000
Svensk Radiopartner Radio City AB	556441-5676	Karlstad	50,0%	487 800
Norrköpings Radio & Co AB	556367-0594	Norrköping	50,0%	10 000 000
RB Radiobokningen HB	969631-9962	Stockholm	50,0%	1 353 985
				14 264 785

Not 16 Förändring i eget kapital


Koncernen	Aktiekapital	Bundna reserver	Ansamlad förlust	Årets resultat
Belopp vid årets ingång	10 000 000	3 500 540	-3 011 856	-51 563
Förskjutningar mellan bundet och fritt eget kapital		-2 271 551	2 271 551	
Resultatdisposition enligt beslut vid årets bolagsstämma			-51 563	51 563
Årets resultat				248 810
Belopp vid årets utgång	10 000 000	1 228 989	-791 868	248 810


Moderbolaget	Aktiekapital	Reservfond	Balanserat resultat	Årets resultat
Belopp vid årets ingång	10 000 000	0	-411 775	-1 604 613
Resultatdisposition enligt beslut vid årets bolagsstämma			-1 604 613	1 604 613
Erhållet aktieägartillskott			5 219 000	
Årets resultat				-2 870 454
Belopp vid årets utgång	10 000 000	0	3 202 612	-2 870 454

Not 17 Obeskattade reserver	2001-12-31	2000-12-31
Periodiseringsfonder:		
Avsatt till tax 1999	0	244 140
Avsatt till tax 2000	35 000	600 000
Avsatt till tax 2001	358 000	358 000
Summa	393 000	1 202 140

Jönköping den 13 maj 2002



Staffan Lindblad


Lennart Nilforsen


Jarl Mared



Kurt Häård
Verkställande direktör

Min revisionsberättelse har avgivits den 13 juni 2002.


Sten Hermaansson
Auktoriserad revisor

Fastställelseintyg

På ordinarie bolagsstämma den 25 juni 2002 blev styrelsens och verkställande direktörens förslag till resultaträkning och balansräkning samt koncernresultat- och koncernbalansräkning jämte resultatdisposition fastställd utan ändring.


Styrelseledamot

Revisionsberättelse

Till bolagsstämman i

Fria Medias Moder AB

Org nr 556468-9155


Jag har granskat årsredovisningen, koncernredovisningen och bokföringen samt styrelsens och verkställande direktörens förvaltning i Fria Medias Moder för år 2001. Det är styrelsen och verkställande direktören som har ansvaret för räkenskapshandlingarna och förvaltningen. Mitt ansvar är att uttala mig om årsredovisningen, koncernredovisningen och förvaltningen på grundval av min revision.

Revisionen har utförts i enlighet med god revisionsred i Sverige. Det innebär att jag planerat och genomfört revisionen för att i rimlig grad försäkra mig om att årsredovisningen och koncernredovisningen inte innehåller väsentliga fel. En revision innefattar att granska ett urval av underlagen för belopp och annan information i räkenskapshandlingarna. I en revision ingår också att pröva redovisningsprinciperna och styrelsens och verkställande direktörens tillämpning av dem samt att bedöma den samlade informationen i årsredovisningen och koncernredovisningen. Som underlag för mitt uttalande om ansvarsfrihet har jag granskat väsentliga beslut, åtgärder och förhållanden i bolaget för att kunna bedöma om någon styrelseledamot eller verkställande direktören är ersättningsskyldig mot bolaget. Jag har även granskat om någon styrelseledamot eller verkställande direktören på annat sätt har handlat i strid med aktiebolagslagen, årsredovisningslagen eller bolagsordningen. Jag anser att min revision ger mig rimlig grund för mina uttalanden nedan.

Årsredovisningen och koncernredovisningen har upprättats i enlighet med årsredovisningslagen och ger därmed en rättvisande bild av bolagets och koncernens resultat och ställning i enlighet med god redovisningssed i Sverige.

Jag tillstyrker att bolagsstämman fastställer resultaträkningen och balansräkningen för moderbolaget och för koncernen, disponerar vinsten i moderbolaget enligt förslaget i förvaltningsberättelsen och beviljar styrelsens ledamöter och verkställande direktören ansvarsfrihet för räkenskapsåret.

Jönköping den 13 juni 2002



Sten Hermansson
Auktoriserad revisor