

K

Inkom Bolagsverket

2012 -06- 11

2012062926263

Mediabolaget Västkusten AB
Org nr 556726-8577

Årsredovisning och koncernredovisning för räkenskapsåret 2011

Styrelsen och verkställande direktören avger följande årsredovisning och koncernredovisning.

Innehåll	Sida
- förvaltningsberättelse	2
- koncernresultaträkning	6
- koncernbalansräkning	7
- kassaflödesanalys för koncernen	10
- moderföretagets resultaträkning	11
- moderföretagets balansräkning	12
- noter	14

Om inte annat särskilt anges, redovisas alla belopp i tusental kronor. Uppgifter inom parentes avser föregående år.

Förvaltningsberättelse

Information om verksamheten

Mediabolaget Västkusten AB startade sin verksamhet 2007 genom att förvärva Bohusläningen Intressenter AB (73,33%), Mediabolaget i Halland AB (100%) och Hallands Nyheter AB (100%). Verksamheten bedrivs inom Väst kustmedia AB, som är ett dotterbolag till Bohusläningen Intressenter AB, samt Mediabolaget i Halland AB. I bolagen ingår de fem lokala mediehusen Strömstads Tidning, Bohusläningen, TTELA, Hallands Nyheter och Hallandsposten. Mediekanalerna omfattar prenumererade morgontidningar, webbsajter samt mobila tjänster.

Under 2011 genomfördes en tillväxtstrategi inom området gratistidningar med syfte att öka marknadsandelarna och bredda erbjudandet till kunderna. Förutom att starta flera gratistidningar förvärvades Tanums Offsettryckeri AB som ger ut gratistidningar i norra Bohuslän. Totalt ges inom koncernen nio lika titlar ut och verksamheten bedrivs inom Gratistidningar i Väst AB, Tanums Offsettryckeri AB samt till viss del inom Väst kustmedia AB.

Produktionen av annonser i morgontidningarna köps sedan årsskiftet från Annonspanproduktion Väst AB som är ett dotterbolag till Stampen AB.

I moderbolaget samlas koncerngemensamma resurser inom områdena utveckling och marknadsföring av digitala medier samt inom IT och administration.

Ägarförhållanden

Mediabolaget Västkusten AB ägs till 70% av Stampen AB och 30% av Lidköpingspress AB. Moderföretag i den koncern där Mediabolaget Västkusten AB är dotterföretag och koncernredovisning upprättas är Stampen AB, 556308-4630, Göteborg. Slutligt moderbolag är Skäreleja AB, 556816-7950, Göteborg.

Omsättning och resultat

Koncernen

Nettoomsättningen uppgick till 607 304 tkr (581 063) och rörelseresultatet till -19 164 tkr (1 498). Rörelseresultatet är belastat med goodwillavskrivningar på 43 957 tkr (42 305) samt igångkörningskostnader för gratistidningsverksamheten och den koncerngemensamma annonsproduktionen. Huvuddelen av omsättnings- och kostnadsökningen kommer från satsningen på gratistidningar. Annonstäckningen från morgontidningarna ökade med måttliga 1 % med en tydlig avmattning under slutet av året. Samtidigt har olika satsningar under året för ökade intäkter, främst intäkter från digitala medier, gett resultat. En fortsatt press på kostnadssidan tillsammans med en fortsatt samordning inom koncernen har medfört en måttlig kostnadsökning i etablerade verksamheter.

Moderföretaget

Nettoomsättningen uppgick till 26 623 (24 351) och rörelseresultatet till -9 868 (-3 101). Ökningen av omsättningen beror på samordningen inom koncernen av resurser i moderbolaget.

Flerårsjämförelse

Företagets och koncernens ekonomiska utveckling i sammandrag.

<u>Koncernen</u>	<u>2011</u>	<u>2010</u>	<u>2009</u>	<u>2008</u>
Nettoomsättning	607 304	581 063	545 409	616 125
Resultat efter finansiella poster	-35 305	-12 116	-15 356	-42 720
Balansomslutning	982 904	1 008 489	1 051 260	1 138 431
Soliditet (%)	43	46	46	43
Avkastning på totalt kapital (%)	neg	neg	neg	neg
Avkastning på eget kapital (%)	neg	neg	neg	neg

Nyckeltalsdefinitioner framgår av not 1

<u>Moderföretaget</u>	<u>2011</u>	<u>2010</u>	<u>2009</u>	<u>2008</u>
Nettoomsättning	26 623	24 351	9 683	12 047
Resultat efter finansiella poster	-16 560	-1 642	12 838	22 168
Balansomslutning	950 515	947 816	968 457	968 064
Soliditet (%)	66	65	61	57
Avkastning på totalt kapital (%)	neg	0,8	2,7	5,0
Avkastning på eget kapital (%)	neg	neg	2,2	4,0

Investeringar, likviditet och finansiell ställning

Koncernen

Investeringarna i immateriella och materiella anläggningstillgångar har uppgått till 4,8 Mkr (4,1) och avser främst investeringar i utgivningsbevis samt vår del av koncerngemensamma investeringar inom digitala medier.

Likviditeten uppgick vid årsskiftet till 52,0 Mkr att jämföra med 59,7 Mkr föregående år. Huvuddelen av likviditeten är placerad på koncernkontot och redovisas under fordringar hos koncernföretag. Koncernen redovisar lån från koncernföretag på 330 Mkr varav 35,4 Mkr redovisas under kortfristiga skulder. Föregående år finansierades verksamheten genom banklån på 322 Mkr varav 300 Mkr redovisades under kortfristiga skulder.

Moderföretaget

Moderbolagets skuld på koncernkontot uppgick vid årsskiftet till 120,8 (104,1) Mkr. Moderbolaget redovisar lån från koncernbolag på 200,0 Mkr varav 21,4 Mkr redovisas under kortfristiga skulder. Föregående år finansierades verksamheten genom ett banklån på 200 Mkr.

Väsentliga händelser under räkenskapsåret

Under året har Tanums Offsettryckeri AB förvärvats. Bolaget bedriver tryckerirörelse med utgivande av annonsblad.

Framtida utveckling

Vi räknar med en fortsatt negativ utveckling av annonsintäkterna under inledningen av året. Åtgärder kommer att vidtas på kostnadssidan samtidigt som förändringar i säljorganisationerna samt ytterligare satsningar för ökade intäkter inom digitala medier tillsammans med en fortsatt expansion inom gratistidningar beräknas medföra en ökad omsättning och en förbättring av resultatet.

Miljöpåverkan

Bolaget bedriver inte någon tillståndspliktig verksamhet. Bolaget är tillsammans med dotterbolagen certifierade enligt ISO-14001:2004.

Förslag till vinstdisposition

Till årsstämmans förfogande står följande vinstmedel:

Överkursfond	535 282
Balanserade vinstmedel	103 546
Årets resultat	-12 256
	<hr/>
	<u>626 572</u>

Styrelsen föreslår att vinstmedlen disponeras så att

i ny räkning föres

626 572

626 572

2012062926267

2012062926268

Koncernresultaträkning	Not	2011	2010
Nettoomsättning	2	607 304	581 063
Reklamskatt		-995	-857
Övriga rörelseintäkter	2	1 915	1 716
		<u>608 224</u>	<u>581 922</u>
Rörelsens kostnader			
Produktionsmaterial		-135 003	-125 503
Övriga externa kostnader	3	-101 123	-76 209
Externa distributionskostnader		-131 245	-120 306
Personalkostnader	4	-211 629	-208 330
Av- och nedskrivningar av materiella och immateriella anläggningstillgångar	5	-52 992	-51 437
		<u>-631 992</u>	<u>-581 785</u>
Summa rörelsens kostnader			
		-631 992	-581 785
Andel i intresseföretags resultat före skatt		4 604	1 361
Rörelseresultat		-19 164	1 498
Resultat från finansiella poster			
Resultat från övriga värdepapper och fordringar som är anläggningstillgångar	7	-3	897
Övriga ränteintäkter och liknande resultatposter	8	1 462	433
Räntekostnader och liknande resultatposter	9	-17 600	-14 944
		<u>-16 141</u>	<u>-13 614</u>
Summa resultat från finansiella poster			
		-16 141	-13 614
Resultat efter finansiella poster		-35 305	-12 116
Skatt på årets resultat	11	-2 981	-7 686
Minoritetens andel i årets resultat		2 554	1 349
		<u>-35 732</u>	<u>-18 453</u>
Årets resultat			
		-35 732	-18 453

2012062926269

Koncernbalansräkning	Not	2011-12-31	2010-12-31
Tillgångar			
Anläggningstillgångar			
<u>Immateriella anläggningstillgångar</u>	12		
Dataprogram		17 071	19 257
Goodwill		680 133	702 248
		<hr/>	<hr/>
		697 204	721 505
<u>Materiella anläggningstillgångar</u>	13		
Byggnader och mark		3 562	-
Inventarier, verktyg och installationer		6 014	6 663
		<hr/>	<hr/>
		9 576	6 663
<u>Finansiella anläggningstillgångar</u>	14		
Andelar i intresseföretag	16	15 757	16 832
Andra långfristiga värdepappersinnehav		131 557	131 563
Andra långfristiga fordringar		1 900	2 895
		<hr/>	<hr/>
		149 214	151 290
Summa anläggningstillgångar		<hr/>	<hr/>
		855 994	879 458
Omsättningstillgångar			
<u>Varulager m m</u>			
Råvaror och förnödenheter		1 187	-
		<hr/>	<hr/>
<u>Kortfristiga fordringar</u>			
Kundfordringar		52 361	49 675
Fordringar hos koncernföretag		47 193	59 948
Fordringar hos intresseföretag		1 299	1 279
Aktuella skattefordringar		-	1 172
Övriga kortfristiga fordringar		5 074	1 958
Förutbetalda kostnader och upplupna intäkter	17	13 262	14 429
		<hr/>	<hr/>
		119 189	128 461
<u>Kassa och bank</u>		<hr/>	<hr/>
		6 534	570
Summa omsättningstillgångar		<hr/>	<hr/>
		126 910	129 031
Summa tillgångar		<hr/>	<hr/>
		982 904	1 008 489

2012062926270

Koncernbalansräkning	Not	2011-12-31	2010-12-31
Eget kapital och skulder			
Eget kapital	18		
<u>Bundna reserver</u>			
Aktiekapital		143	143
<u>Fria reserver</u>			
Balanserad vinst		460 354	478 807
Årets resultat		-35 732	-18 453
		<u>424 622</u>	<u>460 354</u>
Summa eget kapital		<u>424 765</u>	<u>460 497</u>
Minoritetsintressen		<u>12 994</u>	<u>15 522</u>
Avsättningar			
Avsättning för pensioner	19	659	613
Avsättning för skatter		8 772	9 606
Summa avsättningar		<u>9 431</u>	<u>10 219</u>
Långfristiga skulder			
	21, 22		
Skulder till kreditinstitut		-	22 240
Skulder till koncernföretag		297 643	3 000
Övriga långfristiga skulder		2 000	2 000
Summa långfristiga skulder		<u>299 643</u>	<u>27 240</u>
Kortfristiga skulder			
	22		
Skulder till kreditinstitut		-	300 440
Leverantörsskulder		17 068	14 980
Skulder till koncernföretag		83 907	42 624
Skulder till intresseföretag		170	26
Aktuella skatteskulder		1 731	-
Övriga kortfristiga skulder		10 624	10 861
Prenumerationsskuld		80 236	83 721
Upplupna kostnader och förutbetalda intäkter	23	42 335	42 359
Summa kortfristiga skulder		<u>236 071</u>	<u>495 011</u>
Summa eget kapital och skulder		<u>982 904</u>	<u>1 008 489</u>

2012062926271

Koncernbalansräkning

	Not	2011-12-31	2010-12-31
Ställda säkerheter	24	603 856	647 999
Ansvarsförbindelser	25	2 511	1 743

2012062926272

Kassaflödesanalys för koncernen

Not

2011

2010

Den löpande verksamheten

Rörelseresultat före finansiella poster

-19 164

1 498

-Avskrivningar

52 993

51 437

-Resultat i intresseföretag

-4 604

-1 498

-Övriga poster

111

153

Erhållen ränta och utdelningar

7 140

11 015

Erlagd ränta

-17 600

-14 944

Betald inkomstskatt

-1 116

-3 434

Kassaflöde från den löpande verksamheten före förändringar av rörelsekapital

17 760

44 227

Ökning/minskning varulager

59

-

Förändring fordringar

24 929

-29 745

Förändring skulder

1 213

13 662

Förändring av rörelsekapital

26 201

-16 083

Kassaflöde från den löpande verksamheten

43 961

28 144

Investeringsverksamheten

Förvärv av immateriella och materiella anläggningstillgångar

-4 799

-4 094

Förvärv av dotterföretag

26

-25 768

-4 703

Kassaflöde från investeringsverksamheten

-30 567

-8 797

Finansieringsverksamheten

Upptagna lån

330 000

-

Amortering lån

-324 730

-45 000

Förändring koncernkonto

-12 700

13 508

Kassaflöde från finansieringsverksamheten

-7 430

-31 492

Årets kassaflöde

5 964

-12 145

Likvida medel vid årets början

570

12 715

Likvida medel vid årets slut

6 534

570

Outnyttjad intern limit på koncernkonto, beviljad limit 0 MSEK / 25 MSEK

-

25 000

Koncernkonto

46 440

59 140

Summa disponibla likvida medel

52 974

84 710

2012062926273

Moderföretagets resultaträkning	Not	2011	2010
Nettoomsättning	2	26 623	24 351
Rörelsens kostnader			
Övriga externa kostnader	3	-20 171	-12 406
Personalkostnader	4	-16 320	-15 046
Summa rörelsens kostnader		-36 491	-27 452
Rörelseresultat		-9 868	-3 101
Resultat från finansiella poster			
Resultat från andelar i koncernföretag	6	5 000	9 988
Resultat från övriga värdepapper och fordringar som är anläggningstillgångar	7	-	903
Övriga ränteintäkter och liknande resultatposter	8	1 201	74
Räntekostnader och liknande resultatposter	9	-12 893	-9 506
Summa resultat från finansiella poster		-6 692	1 459
Resultat efter finansiella poster		-16 560	-1 642
Bokslutsdispositioner	10	-1 839	-
Skatt på årets resultat	11	6 143	3 296
Årets resultat		<u>-12 256</u>	<u>1 654</u>

2012062926274

Moderföretagets balansräkning	Not	2011-12-31	2010-12-31
Tillgångar			
Anläggningstillgångar			
<u>Finansiella anläggningstillgångar</u>			
Andelar i koncernföretag	14, 15, 26	921 492	889 719
Fordringar hos koncernföretag		1 299	1 279
Uppskjutna skattefordringar		200	114
Andra långfristiga värdepappersinnehav	14	5 000	5 000
		<hr/>	<hr/>
		927 991	896 112
		<hr/>	<hr/>
Summa anläggningstillgångar		927 991	896 112
		<hr/>	<hr/>
Omsättningstillgångar			
<u>Kortfristiga fordringar</u>			
Fordringar hos koncernföretag		21 928	51 396
Förutbetalda kostnader och upplupna intäkter	17	596	308
		<hr/>	<hr/>
		22 524	51 704
		<hr/>	<hr/>
Summa omsättningstillgångar		22 524	51 704
		<hr/>	<hr/>
Summa tillgångar		950 515	947 816
		<hr/>	<hr/>

Moderföretagets balansräkning	Not	2011-12-31	2010-12-31
Eget kapital och skulder			
Eget kapital	18		
<u>Bundet eget kapital</u>			
Aktiekapital		143	143
<u>Fritt eget kapital</u>			
Överkursfond		535 282	535 282
Balanserat resultat		103 546	80 851
Årets resultat		-12 256	1 654
		<u>626 572</u>	<u>617 787</u>
Summa eget kapital		<u>626 715</u>	<u>617 930</u>
Obeskattade reserver	20	1 839	-
Avsättningar			
Avsättning för pensioner	19	148	84
Summa avsättningar		<u>148</u>	<u>84</u>
Långfristiga skulder	21, 22		
Skulder till koncernföretag		181 571	3 000
Summa långfristiga skulder		<u>181 571</u>	<u>3 000</u>
Kortfristiga skulder			
Skulder till kreditinstitut	22	-	200 000
Leverantörsskulder		802	500
Skulder till koncernföretag		133 887	122 410
Aktuella skatteskulder		1 477	133
Övriga kortfristiga skulder		1 407	1 249
Upplupna kostnader och förutbetalda intäkter	23	2 669	2 510
Summa kortfristiga skulder		<u>140 242</u>	<u>326 802</u>
Summa eget kapital och skulder		<u>950 515</u>	<u>947 816</u>
Ställda säkerheter	24	648 046	648 046
Ansvarsförbindelser	25	2 511	1 732

Noter

Not 1 Redovisnings- och värderingsprinciper

Mediabolaget Västkusten AB:s årsredovisning har upprättats enligt Årsredovisningslagen och Bokföringsnämndens allmänna råd, förutom BFNAR 2008:1 Årsredovisning i mindre aktiebolag (K2-reglerna). Om inte annat framgår är principerna oförändrade i jämförelse med föregående år.

Koncernredovisning

I koncernredovisningen ingår dotterföretag där moderföretaget direkt eller indirekt innehar mer än 50 % av rösterna eller äger aktier i dotterföretaget och genom avtal har ett bestämmande inflytande. Koncernens bokslut är upprättat enligt förvärvsmetoden, vilket innebär att dotterföretagens egna kapital vid förvärvet fastställts som skillnaden mellan tillgångarnas och skuldernas verkliga värden, elimineras i sin helhet. I koncernens egna kapital ingår härigenom endast den del av dotterföretagens egna kapital som tillkommit efter förvärvet.

Under året förvärvade företag inkluderas i koncernredovisningen med belopp avseende tiden efter förvärvet.

Vid upprättandet av koncernbalansräkningen har de obeskattade reserverna uppdelats i uppskjuten skatteskuld (26,3%) och bundna reserver. I koncernresultaträkningen har motsvarande omräkning skett, varvid skattedelen av förändringarna av de obeskattade reserverna redovisas som uppskjuten skatt.

Intresseföretagsredovisning

Som intresseföretag betraktas de företag som inte är dotterföretag men där moderföretaget direkt eller indirekt innehar minst 20 % av rösterna för samtliga andelar, eller på annat sätt har ett betydande inflytande.

I koncernens bokslut redovisas andelar i intresseföretag enligt kapitalandelsmetoden. Kapitalandelsmetoden innebär att andelar i ett företag redovisas till anskaffningsvärde vid anskaffningstillfället och därefter justeras med koncernens andel av förändringen i intresseföretagets nettotillgångar. I koncernens resultaträkning ingår som intäkt koncernens andel av intresseföretagets resultat. Ej utdelad ackumulerad vinstandel hänförlig till intresseföretag redovisas i koncernbalansräkningen som kapitalandelsfond under bundna reserver.

I moderföretagets bokslut redovisas andelar i intresseföretag till anskaffningsvärde med avdrag för eventuella nedskrivningar. Som intäkt från intresseföretag redovisas endast erhållen utdelning av vinstmedel som intjänats efter förvärv samt resultatandelar i kommanditbolag.

2012062926277

Inkomstskatter

Redovisade inkomstskatter innefattar skatt som skall betalas eller erhållas avseende aktuellt år, justeringar avseende tidigare års aktuella skatt, förändringar i uppskjuten skatt samt andel i intressebolags skatt. Värdering av samtliga skatteskulder/-fordringar sker till nominella belopp och görs enligt de skatteregler och skattesatser som är beslutade eller som är aviserade och med stor säkerhet kommer att fastställas.

För poster som redovisas i resultaträkningen, redovisas även därmed sammanhängande skatteeffekter i resultaträkningen. Skatteeffekter av poster som redovisas direkt mot eget kapital, redovisas mot eget kapital.

Uppskjuten skatt för koncernen beräknas enligt balansräkningsmetoden på alla temporära skillnader som uppkommer mellan redovisade och skattemässiga värden på tillgångar och skulder. De temporära skillnaderna har huvudsakligen uppkommit genom uppskrivning av långfristiga värdepappersinnehav, avsättningar för pensioner och skattemässiga underskott.

Uppskjuten skattefordran avseende underskottsavdrag eller andra framtida skattemässiga avdrag redovisas i den utsträckning det är sannolikt att avdraget kan avräknas mot överskott vid framtida beskattning. I moderföretaget redovisas, på grund av sambandet mellan redovisning och beskattning, den uppskjutna skatteskulden på obeskattade reserver, som en del av de obeskattade reserverna.

Intäkter

Försäljning av tjänster redovisas vid leverans till kund, enligt försäljningsvillkoren.

Koncernbidrag och aktieägartillskott

Koncernbidrag och aktieägartillskott redovisas direkt över fritt eget kapital med beaktan av eventuell skatteeffekt.

Fordringar

Fordringar upptas till det belopp som efter individuell prövning beräknas bli betalt.

Skulder

Skulder har upptagits till nominella belopp.

Immateriella tillgångar

Goodwill

Goodwill utgörs av det belopp varmed anskaffningsvärdet överstiger det verkliga värdet på koncernens andel i det förvärvade dotterföretagets nettotillgångar vid förvärvstillfället.

Goodwill skrivs av linjärt över den beräknade nyttjandetiden. Goodwill som uppkommit på de förvärv koncernen gjort skrivs av över 20 år.

Programvaror

Programvaror av standardkaraktär kostnadsförs med undantag av programvaror som är av väsentligt värde för koncernen och har en nyttjandeperiod som överstiger 3 år. Aktiverade utgifter för förvärvade programvaror skrivs av linjärt över nyttjandetiden, dock högst 5 år.

Utgifter för utveckling av programvaror

Vanligtvis kostnadsförs alla utgifter för utveckling eller underhåll av programvara omedelbart. Utgifter som är direkt sammankopplade med identifierbara och unika programvaror som kontrolleras av koncernen och som har troliga ekonomiska fördelar som efter ett år överstiger kostnader, balanseras dock som immateriell tillgång. Direkta kostnaden inkluderar personalkostnader för programutvecklande personal och en rimlig andel av relevanta indirekta kostnader.

Nedskrivning av immateriella tillgångar

När det finns en indikation på att en tillgång minskat i värde görs en bedömning av tillgångens redovisade värde. I de fall en tillgångs redovisade värde överstiger dess beräknade återvinningsvärde skrivs tillgångarna omedelbart ned till sitt återvinningsvärde.

Materiella anläggningstillgångar

Materiella anläggningstillgångar redovisas till anskaffningsvärde minskat med avskrivningar. Utgifter för förbättringar av tillgångens prestanda, utöver ursprunglig nivå, ökar tillgångens redovisade värde. Utgifter för reparation och underhåll redovisas som kostnader.

Materiella anläggningstillgångar skrivs av systematiskt över tillgångens bedömda nyttjandeperiod. När tillgångens avskrivningsbara belopp fastställs, beaktas i förekommande fall tillgångens restvärde.

Linjär avskrivningsmetod används för samtliga typer av materiella tillgångar. Följande avskrivningstider tillämpas:

Goodwill	20 år
Inventarier	3-7 år
IT-utrustning	3-7 år
Dataprogram	3-5 år

I de fall en tillgångs redovisade värde överstiger dess beräknade återvinningsvärde skrivs tillgången omedelbart ned till sitt återvinningsvärde.

Leasingavtal

Samtliga leasingavtal, oavsett om de är finansiella eller operationella, redovisas som hyresavtal (operationella leasingavtal).

2012062926279

Finansiella risker

Koncernen är genom sin verksamhet exponerad för finansiella risker. Med finansiella risker avses fluktuationer i företagets resultat och kassaflöde till följd av bland annat förändringar i räntenivåer, valutakurser och kreditrisker. Finansiella transaktioner och avtal sker inom ramen för den finanspolicy och enligt de riktlinjer som Stampen-gruppen fastställt. Stampen-gruppens centrala treasury-funktion svarar för koncernens likviditetshantering samt lånefinansiering och ränteriskhantering. Den övergripande målsättningen är att minimera negativa effekter av marknadsfluktuationer på bolagets resultat. Stampen AB har under året refinansierat samtliga bankkrediter i koncernens dotterföretag och ingått interna låneavtal med respektive dotterföretag.

Ränterisk

Koncernen har under året avslutat avtal om ränteswappar och hanteringen av ränteeponering har i samband med kreditrefinansieringen centraliserats till Stampen AB. Stampen-gruppens princip är att lån med rörlig ränta bör uppgå till högst 25 procent av lånestocken. En höjning av den rörliga räntan med 1% medför en ökad räntekostnad för Mediabolaget Västkusten-koncernen med 825 (1 900).

Valutarisk

Koncernen har inte haft någon försäljning i utländska valutor under året.

Kreditrisk

Koncernen har fastställda riktlinjer för att säkra att försäljning sker till kunder med lämplig kreditbakgrund.

Likviditetsrisk

Likviditetsrisk är risken att koncernen inte kan fullgöra betalningsåtaganden som en följd av otillräcklig likviditet eller svårigheter att erhålla finansiering. Hanteringen av likviditetsrisken sker med försiktighet som utgångspunkt, vilket innebär att bibehålla tillräckliga likvida medel och tillgänglig finansiering genom kreditfaciliteter.

Stampen-gruppens dotterföretag ingår i en koncernkontostruktur där Stampen AB är kontohavare gentemot banken. Respektive dotterföretag kan beviljas en intern limit gentemot Stampen AB i koncernkontostrukturen. Mediabolaget Västkusten-koncernens saldo på koncernkontot uppgår vid årets slut till 46 440 (59 140).

Nyckeltalsdefinitioner

Soliditet

Eget kapital och obeskattade reserver (med avdrag för uppskjuten skatt) i förhållande till balansomslutningen.

Avkastning på totalt kapital

Resultat före avdrag för räntekostnader i förhållande till balansomslutningen.

Avkastning på eget kapital

Resultat efter finansiella poster i förhållande till eget kapital och obeskattade reserver (med avdrag för uppskjuten skatt).

2012062926280

Not 2 Intäkternas fördelning

	Koncernen		Moderbolaget	
	<u>2011</u>	<u>2010</u>	<u>2011</u>	<u>2010</u>
Nettoomsättning				
Upplageintäkter	233 369	233 869	-	-
Annonsintäkter	343 383	322 434	-	-
Digitala intäkter	11 828	7 349	-	-
Övriga intäkter	18 724	17 411	26 623	24 351
Summa	<u>607 304</u>	<u>581 063</u>	<u>26 623</u>	<u>24 351</u>

Övriga rörelseintäkter

Reavinst anläggningstillgångar	9	53	-	-
Bidrag för utgivning av taltidning	1 731	1 655	-	-
Övriga intäkter	175	8	-	-
Summa	<u>1 915</u>	<u>1 716</u>	<u>0</u>	<u>0</u>

**Inköp och försäljning inom
Mediabolaget Västkusten koncernen**

Försäljning till koncernföretag	-	-	26 623	24 351
Inköp från koncernföretag	-	-	17 221	9 941

Vid köp och försäljning mellan koncernföretag tillämpas samma principer för prissättning som vid transaktioner med externa partner.

Not 3 Ersättning till revisorerna

	Koncernen		Moderbolaget	
	<u>2011</u>	<u>2010</u>	<u>2011</u>	<u>2010</u>
<u>Revision</u>				
PwC	683	595	65	65
<u>Skatterådgivning</u>				
PwC	99	31	4	20
<u>Övriga tjänster</u>				
PwC	57	69	25	3
Summa	<u>839</u>	<u>695</u>	<u>94</u>	<u>88</u>

2012062926281

Not 4 Personal

	Koncernen		Moderbolaget	
	<u>2011</u>	<u>2010</u>	<u>2011</u>	<u>2010</u>
Medelantalet anställda				
Kvinnor	188	197	5	5
Män	178	202	13	14
	<u>—</u>	<u>—</u>	<u>—</u>	<u>—</u>
Totalt	<u>366</u>	<u>399</u>	<u>18</u>	<u>19</u>
Löner, ersättningar, sociala avgifter och pensionskostnader				
Löner och ersättningar till styrelse, verkställande direktörer och andra ledande befattningshavare	8 486	11 187	2 956	2 586
Löner och ersättningar till övriga anställda	123 035	132 605	7 470	7 259
	<u>131 521</u>	<u>143 792</u>	<u>10 426</u>	<u>9 845</u>
Sociala avgifter enligt lag och avtal	43 126	48 768	3 685	3 478
Pensionskostnader för styrelse, verkställande direktörer och andra ledande befattningshavare	2 027	3 108	712	640
Pensionskostnader för övriga anställda	9 711	8 611	959	818
	<u>186 385</u>	<u>204 279</u>	<u>15 782</u>	<u>14 781</u>
Omstruktureringskostnader personal				
Avgångsvederlag, avtalspensioner och sociala avgifter	4 137	2 787	-	-
Frilansmedarbetare				
Löner och andra ersättningar	3 357	3 180	-	-
Sociala kostnader	1 005	992	-	-

Kostnaderna för frilansmedarbetare redovisas i resultatposten produktionsmaterial.

2012062926282

Könsfördelning bland ledande befattningshavare	Koncernen		Moderbolaget	
	Män	Kvinnor	Män	Kvinnor
Styrelseledamöter	16	5	4	3
Verkställande direktör och andra ledande befattningshavare	15	5	4	-

Avgångsvederlag och pensionsförpliktelser

Med verkställande direktören har avtal träffats om avgångsvederlag på en tid upp till 12 månader. Avtalad ersättning skall utgå enligt då gällande månadslön.

Förutom fasta ersättningar förekommer inom företaget rörliga ersättningar till verkställande direktören. Den rörliga ersättningen är beroende av resultatutfall samt av att vissa mjuka mål uppfylles. Till verkställande direktören har rörlig ersättning avsatts med 165 (148).

Not 5 Avskrivningar

	Koncernen		Moderbolaget	
	<u>2011</u>	<u>2010</u>	<u>2011</u>	<u>2010</u>
Dataprogram	-6 138	-5 625	-	-
Goodwill	-43 957	-42 305	-	-
Byggnader och mark	-70	-	-	-
Inventarier, verktyg och installationer	-2 827	-3 507	-	-
Summa	<u>-52 992</u>	<u>-51 437</u>	<u>0</u>	<u>0</u>
Leasingsavgifter				
Betalda leasingsavgifter	10 280	12 806	208	98

Via så kallad operationell leasing disponerar koncernen inventarier och IT-utrustning.

Not 6 Resultat från andelar i koncernföretag

	Koncernen		Moderbolaget	
	<u>2011</u>	<u>2010</u>	<u>2011</u>	<u>2010</u>
Utdelningar	-	-	5 000	9 988
Summa	<u>0</u>	<u>0</u>	<u>5 000</u>	<u>9 988</u>

2012062926283

Not 7 Resultat från övriga värdepapper och fordringar som är anläggningstillgångar

	Koncernen		Moderbolaget	
	<u>2011</u>	<u>2010</u>	<u>2011</u>	<u>2010</u>
Utdelningar	3	-	-	-
Realisationsresultat vid försäljningar	-	903	-	903
Nedskrivningar	-6	-6	-	-
	—	—	—	—
Summa	<u>-3</u>	<u>897</u>	<u>0</u>	<u>903</u>

Not 8 Övriga ränteintäkter och liknande resultatposter

	Koncernen		Moderbolaget	
	<u>2011</u>	<u>2010</u>	<u>2011</u>	<u>2010</u>
Ränteintäkter	246	249	54	-
Ränteintäkter från koncernföretag	971	86	1 147	74
Övriga finansiella intäkter	245	98	-	-
	—	—	—	—
Summa	<u>1 462</u>	<u>433</u>	<u>1 201</u>	<u>74</u>

Not 9 Räntekostnader och liknande resultatposter

	Koncernen		Moderbolaget	
	<u>2011</u>	<u>2010</u>	<u>2011</u>	<u>2010</u>
Räntekostnader	-17 600	-14 859	-5 949	-8 980
Räntekostnader till koncernföretag	-	-	-6 944	-526
Övriga finansiella kostnader	-	-85	-	-
	—	—	—	—
Summa	<u>-17 600</u>	<u>-14 944</u>	<u>-12 893</u>	<u>-9 506</u>
	-17 600	-14 944	-12 893	-9 506

2012062926284

Not 10 Bokslutsdispositioner

	Moderbolaget	
	<u>2011</u>	<u>2010</u>
Förändring av periodiseringsfond	1 839	-
Summa	<u>1 839</u>	<u>0</u>

Not 11 Skatt på årets resultat

	Koncernen		Moderbolaget	
	<u>2011</u>	<u>2010</u>	<u>2011</u>	<u>2010</u>
Skatt på erhållna koncernbidrag	-	-	7 509	8 152
Årets skattekostnad	-4 188	-3 843	-1 452	-42
Uppskjuten skatt	1 207	-3 843	86	-4 814
Summa	<u>-2 981</u>	<u>-7 686</u>	<u>6 143</u>	<u>3 296</u>

Not 12 Immateriella anläggningstillgångar

	Koncernen		Moderbolaget	
	<u>2011-12-31</u>	<u>2010-12-31</u>	<u>2011-12-31</u>	<u>2010-12-31</u>
Dataprogram				
Ingående anskaffningsvärden	38 892	34 352	-	-
Årets aktiverade utgifter	3 921	3 585	-	-
Genom förvärv från dotterföretag	180	-	-	-
Försäljningar och utrangeringar	-500	-	-	-
Omklassificeringar	-	955	-	-
Utgående ackumulerade anskaffningsvärden	<u>42 493</u>	<u>38 892</u>	<u>0</u>	<u>0</u>
Ingående avskrivningar	-19 635	-14 010	-	-
Försäljningar och utrangeringar	500	-	-	-
Genom förvärv från dotterföretag	-149	-	-	-

2012062926285

	Koncernen		Moderbolaget	
	<u>2011-12-31</u>	<u>2010-12-31</u>	<u>2011-12-31</u>	<u>2010-12-31</u>
Årets avskrivningar	-6 138	-5 625	-	-
Utgående ackumulerade avskrivningar	-25 422	-19 635	0	0
Utgående bokfört värde	<u>17 071</u>	<u>19 257</u>	<u>0</u>	<u>0</u>

Goodwill

Ingående anskaffningsvärden	850 746	842 882	-	-
Genom förvärv av dotterföretag	21 842	7 864	-	-
Utgående ackumulerade anskaffningsvärden	872 588	850 746	0	0
Ingående avskrivningar	-148 498	-106 193	-	-
Årets avskrivningar	-43 957	-42 305	-	-
Utgående ackumulerade avskrivningar	-192 455	-148 498	0	0
Utgående bokfört värde	<u>680 133</u>	<u>702 248</u>	<u>0</u>	<u>0</u>

Pågående utvecklingsarbete inom IT

Ingående anskaffningsvärden	-	955	-	-
Omklassificeringar	-	-955	-	-
Utgående bokfört värde	<u>0</u>	<u>0</u>	<u>0</u>	<u>0</u>

Not 13 Materiella anläggningstillgångar

	Koncernen		Moderbolaget	
	<u>2011-12-31</u>	<u>2010-12-31</u>	<u>2011-12-31</u>	<u>2010-12-31</u>
Byggnader och Mark				
Genom förvärv av dotterföretag	5 653	-	-	-
Utgående ackumulerade anskaffningsvärden	5 653	0	0	0
Ingående avskrivningar	-2 021	-	-	-

2012062926286

	Koncernen		Moderbolaget	
	<u>2011-12-31</u>	<u>2010-12-31</u>	<u>2011-12-31</u>	<u>2010-12-31</u>
Årets avskrivningar	-70	-	-	-
Utgående ackumulerade avskrivningar	-2 091	0	0	0
Utgående bokfört värde	<u>3 562</u>	<u>0</u>	<u>0</u>	<u>0</u>
Taxeringsvärden fastigheter	1 024	-	-	-
Taxeringsvärden mark	724	-	-	-

Inventarier

Ingående anskaffningsvärden	67 266	70 073	-	-
Inköp	878	509	-	-
Genom förvärv av dotterföretag	9 319	96	-	-
Försäljningar och utrangeringar	-4 592	-3 412	-	-
Utgående ackumulerade anskaffningsvärden	<u>72 871</u>	<u>67 266</u>	-	-
Ingående avskrivningar	-60 603	-60 295	-	-
Genom förvärv av dotterföretag	-7 959	-96	-	-
Försäljningar och utrangeringar	4 532	3 295	-	-
Årets avskrivningar	-2 827	-3 507	-	-
Utgående ackumulerade avskrivningar	<u>-66 857</u>	<u>-60 603</u>	0	0
Utgående bokfört värde	<u>6 014</u>	<u>6 663</u>	-	-

Not 14 Finansiella anläggningstillgångar

	Koncernen		Moderbolaget	
	<u>2011-12-31</u>	<u>2010-12-31</u>	<u>2011-12-31</u>	<u>2010-12-31</u>
Andelar i koncernföretag				
Ingående anskaffningsvärde	-	-	947 843	938 843
Inköp	-	-	31 773	9 000
Utgående ackumulerat anskaffningsvärde	<u>0</u>	<u>0</u>	<u>979 616</u>	<u>947 843</u>

2012062926287

	Koncernen		Moderbolaget	
	<u>2011-12-31</u>	<u>2010-12-31</u>	<u>2011-12-31</u>	<u>2010-12-31</u>
Ingående nedskrivningar	-	-	-58 124	-58 124
Utgående ackumulerade nedskrivningar	0	0	-58 124	-58 124
Utgående bokfört värde	<u>0</u>	<u>0</u>	<u>921 492</u>	<u>889 719</u>

Andra långfristiga värdepappersinnehav

Ingående anskaffningsvärden	131 563	131 569	5 000	5 000
Avgående fordringar, amorteringar	-6	-6	-	-
Utgående ackumulerat anskaffningsvärde	<u>131 557</u>	<u>131 563</u>	<u>5 000</u>	<u>5 000</u>

Andelar i intresseföretag

Ingående anskaffningsvärde	16 832	25 040	-	-
Utdelningar	-5 681	-9 685	-	-
Resultatandelar	4 606	1 477	-	-
Utgående bokfört värde	<u>15 757</u>	<u>16 832</u>	<u>0</u>	<u>0</u>

Andra långfristiga fordringar

Ingående anskaffningsvärde	2 895	3 699	-	-
Förändring under året	-995	-804	-	-
Utgående bokfört värde	<u>1 900</u>	<u>2 895</u>	<u>0</u>	<u>0</u>

Not 15 Andelar i koncernföretag

	<u>Org nr</u>	<u>Säte</u>	<u>Kapitalandel</u>	<u>Bokfört värde</u>
Bohuslänningen Intressenter AB	556314-1620	Uddevalla	73,33%	232 673
Mediabolaget i Halland AB	556119-7624	Halmstad	100%	648 046
Gratistidningar i Väst AB (fd Varbergs Posten AB)	556580-8325	Varberg	100%	9 000
Tanums Offsettryckeri AB	556185-9165	Tanum	100%	31 773
				<u>921 492</u>

2012062926288

Not 16 Andelar i intresseföretag

<u>Koncernen</u>	<u>Org nr</u>	<u>Säte</u>	<u>Kapital- andel %</u>	<u>Antal andelar</u>	<u>Redovisat värde i koncernen</u>
<u>Indirekt ägda</u>					
Radiointressenter HSVN AB	556769-7700	Göteborg	22,0	55 873	12 125
MV Annons HB	969707-2503	Borås	33,3	33	219
Västpaketet HB	969734-5644	Göteborg	28,6	28	518
Västsvensk Tidningsdistribution AB	556607-2319	Göteborg	42,8	427	75
Västsvensk Tidningsdistribution KB	969678-5378	Göteborg	33,3	33	<u>2 820</u>
Summa					<u>15 757</u>

Skillnaden mellan redovisat värde i koncernen och koncernens andel av intresseföretagens egna kapital uppgår till 0 kr (0 kr).

Not 17 Förutbetalda kostnader och upplupna intäkter

	<u>Koncernen</u>		<u>Moderbolaget</u>	
	<u>2011-12-31</u>	<u>2010-12-31</u>	<u>2011-12-31</u>	<u>2010-12-31</u>
Förutbetalda hyror	3 109	2 701	-	-
Förutbetalda tryckkostnader	6 977	7 464	-	-
Upplupna intäkter	814	3 095	54	-
Förutbetalda försäkringar	161	79	112	231
Övriga poster	2 201	1 090	430	77
Summa	<u>13 262</u>	<u>14 429</u>	<u>596</u>	<u>308</u>

Not 18 Förändring av eget kapital

<u>Koncernen</u>	<u>Aktie- kapital</u>	<u>Bundna resever</u>	<u>Fria reserver och årets resultat</u>	<u>Summa eget kapital</u>
Belopp vid årets ingång	143	-	460 354	460 497
Årets resultat	-	-	<u>-35 732</u>	<u>-35 732</u>
Belopp vid årets utgång	143	0	424 622	424 765

2012062926289

<u>Moderföretaget</u>	<u>Aktie-</u> <u>kapital</u>	<u>Överkurs-</u> <u>fond</u>	Fria reserver	
			<u>och årets</u> <u>resultat</u>	<u>Summa eget</u> <u>kapital</u>
Belopp vid årets ingång	143	535 282	82 505	617 930
Erhållna koncernbidrag	-	-	28 550	28 550
Skatteeffekt på redovisade koncernbidrag	-	-	-7 509	-7 509
Årets resultat	-	-	<u>-12 256</u>	<u>-12 256</u>
Belopp vid årets utgång	143	535 282	91 290	626 715

Aktiekapitalet består av 1 430 aktier med kvotvärde 100 kr.

Not 19 Avsättningar för pensioner

	Koncernen		Moderbolaget	
	<u>2011</u>	<u>2010</u>	<u>2011</u>	<u>2010</u>
Avsättningar för pensioner				
Avsättning vid periodens ingång	613	585	84	29
Nyttillkomna pensionslöften	64	55	64	55
Reglering under året	-18	-27	-	-
Avsättning vid periodens utgång	<u>659</u>	<u>613</u>	<u>148</u>	<u>84</u>

Not 20 Obeskattade reserver

	Moderbolaget	
	<u>2011-12-31</u>	<u>2010-12-31</u>
Periodiseringsfond	1 839	-
Summa	<u>1 839</u>	<u>0</u>

Not 21 Derivatinstrument

Koncernen

Ränteswappar

Koncernen har under året avslutat avtal om ränteswappar och hanteringen av ränteexponering har i samband med kreditfinansieringen centraliserats till Stampen AB. De nominella beloppen på bolagets utestående ränteswappar per 31 december 2010 uppgick till 220 Mkr. Per den 31 december 2010 varierar de bundna räntorna från 1,95% (0,48%) till 6,11% (6,11%) och de rörliga räntorna 1,93% (0,48%).

Verkliga värden

Verkliga värden på derivatinstrument var på balansdagen enligt följande:

	Verkligt värde	
	<u>2011</u>	<u>2010</u>
Kontrakt med negativa verkliga värden:		
Ränteswapkontrakt	0	-2 850

Verkligt värde på ränteswappar har beräknats som de kostnader/intäkter som uppstått om kontrakten stängts på balansdagen. Härvid har bankernas officiella kurser använts.

Moderföretaget

Ränteswappar

Bolaget har under året avslutat avtal om ränteswappar och hanteringen av ränteexponering har i samband med kreditfinansieringen centraliserats till Stampen AB. De nominella beloppen på bolagets utestående ränteswappar per 31 december 2010 uppgick till 130 Mkr. Per den 31 december 2010 varierade de bundna räntorna från 1,95% till 6,11% och de rörliga räntorna 1,93%.

Verkliga värden

Verkliga värden på derivatinstrument var på balansdagen enligt följande:

	Verkligt värde	
	<u>2011</u>	<u>2010</u>
Kontrakt med negativa verkliga värden:		
Ränteswapkontrakt	0	-1 174

Verkligt värde på ränteswappar har beräknats som de kostnader/intäkter som uppstått om kontrakten stängts på balansdagen. Härvid har bankernas officiella kurser använts.

2012062926290

Not 22 Upplåning

	Koncernen		Moderbolaget	
	<u>2011-12-31</u>	<u>2010-12-31</u>	<u>2011-12-31</u>	<u>2010-12-31</u>
Räntebärande skulder				
<u>Långfristiga skulder</u>				
Skulder till kreditinstitut	-	22 240	-	-
Skulder till koncernföretag	294 643	-	178 571	-
Övriga skulder	2 000	2 000	-	-
Summa	<u>296 643</u>	<u>24 240</u>	<u>178 571</u>	<u>0</u>
<u>Kortfristiga skulder</u>				
Skulder till kreditinstitut	-	300 440	-	200 000
Skulder till koncernföretag	35 357	-	21 429	-
Summa	<u>35 357</u>	<u>300 440</u>	<u>21 429</u>	<u>200 000</u>
Summa räntebärande skulder	<u>332 000</u>	<u>324 680</u>	<u>200 000</u>	<u>200 000</u>

Samtliga lån förfaller till betalning inom fem år efter balansdagen.

Not 23 Upplupna kostnader och förutbetalda intäkter

	Koncernen		Moderbolaget	
	<u>2011-12-31</u>	<u>2010-12-31</u>	<u>2011-12-31</u>	<u>2010-12-31</u>
Upplupna intäkter	-	272	-	-
Upplupna semesterlöner	20 728	20 280	1 472	1 410
Upplupna löner	5 335	4 708	211	15
Upplupna sociala avgifter	13 935	14 078	586	856
Övriga poster	2 337	3 021	400	229
Summa	<u>42 335</u>	<u>42 359</u>	<u>2 669</u>	<u>2 510</u>

2012062926292

Not 24 Ställda säkerheter

	Koncernen		Moderbolaget	
	<u>2011-12-31</u>	<u>2010-12-31</u>	<u>2011-12-31</u>	<u>2010-12-31</u>
För egna avsättningar och skulder				
Avseende Skulder till kreditinstitut				
Företagsinteckningar	-	225	-	-
Aktier i dotterföretag	601 856	645 774	648 046	648 046
Obligationer och andra värdepapper	2 000	2 000	-	-
	<u> </u>	<u> </u>	<u> </u>	<u> </u>
Summa	<u>603 856</u>	<u>647 999</u>	<u>648 046</u>	<u>648 046</u>

Not 25 Ansvarsförbindelser

	Koncernen		Moderbolaget	
	<u>2011-12-31</u>	<u>2010-12-31</u>	<u>2011-12-31</u>	<u>2010-12-31</u>
Eventualförpliktelser				
Borgensförbindelse till förmån för övriga koncernföretag	2 511	1 732	2 511	1 732
Garantiåtaganden, FPG/PRI	-	11	-	-
	<u> </u>	<u> </u>	<u> </u>	<u> </u>
Summa	<u>2 511</u>	<u>1 743</u>	<u>2 511</u>	<u>1 732</u>

Not 26 Förvärv av dotterföretag

Under året har följande dotterföretag förvärvats:

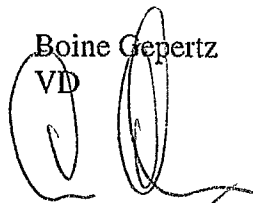
	Förvärvs- tidpunkt	Kapital- andel	Rösträtts- andel
Tanums Offsettryckeri AB	2011-09-01	100%	100%

Förvärvade dotterföretag redovisas i koncernens bokslut enligt förvärvsmetoden.

I koncernresultaträkningen är 7 263 av nettoomsättningen och 2 072 av årets rörelseresultat hänförligt till förvärvat dotterföretag.

2012062926293

Göteborg 2012-04-15

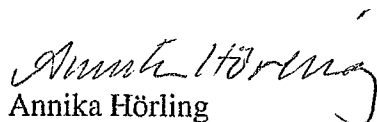


Boine Gepertz
VD


Inge Olausson




Anna Christina Bryhn Jansson




Annika Hörling



Tomas Brunegård
Ordförande



Eva Arvidsson




Anders Hörling



Lennart Hörling

Vår revisionsberättelse har lämnats 2012-04-15



Håkan Järkvist
Auktoriserad revisor



Ove Larsson
Auktoriserad revisor

Mediabolaget Västkusten AB

Org 556726-8577

2012062926294

FASTSTÄLLELSEINTYG

Undertecknad verkställande direktör i Mediabolaget Västkusten AB intygar härmed, dels att denna kopia av årsredovisningen stämmer överens med originalet, dels att resultaträkningen och balansräkningen för moderbolaget samt koncernresultaträkningen och koncernbalansräkningen fastställts på årsstämma den 8 maj. Årsstämman beslöt att godkänna styrelsens förslag till vinstdisposition.

Halmstad den 7 juni 2012



Boine Gepertz

Revisionsberättelse

Till årsstämman i Mediabolaget Västkusten AB, org.nr 556726-8577

Rapport om årsredovisningen och koncernredovisningen

Vi har reviderat årsredovisningen och koncernredovisningen för Mediabolaget Västkusten AB för år 2011.

Styrelsens och verkställande direktörens ansvar för årsredovisningen och koncernredovisningen

Det är styrelsen och verkställande direktören som har ansvaret för att upprätta en årsredovisning och koncernredovisning som ger en rättvisande bild enligt årsredovisningslagen och för den interna kontroll som styrelsen och verkställande direktören bedömer är nödvändig för att upprätta en årsredovisning och koncernredovisning som inte innehåller väsentliga felaktigheter, vare sig dessa beror på oegentligheter eller på fel.

Revisorernas ansvar

Vårt ansvar är att uttala oss om årsredovisningen och koncernredovisningen på grundval av vår revision. Vi har utfört revisionen enligt International Standards on Auditing och god revisionssed i Sverige. Dessa standarder kräver att vi följer yrkesetiska krav samt planerar och utför revisionen för att uppnå rimlig säkerhet att årsredovisningen och koncernredovisningen inte innehåller väsentliga felaktigheter.

En revision innefattar att genom olika åtgärder inhämta revisionsbevis om belopp och annan information i årsredovisningen och koncernredovisningen. Revisorn väljer vilka åtgärder som ska utföras, bland annat genom att bedöma riskerna för väsentliga felaktigheter i årsredovisningen och koncernredovisningen, vare sig dessa beror på oegentligheter eller på fel. Vid denna riskbedömning beaktar revisorn de delar av den interna kontrollen som är relevanta för hur bolaget upprättar årsredovisningen och koncernredovisningen för att ge en rättvisande bild i syfte att utforma granskningsåtgärder som är ändamålsenliga med hänsyn till omständigheterna, men inte i syfte att göra ett uttalande om effektiviteten i bolagets interna kontroll. En revision innefattar också en utvärdering av ändamålsenligheten i de redovisningsprinciper som har använts och av rimligheten i styrelsens och verkställande direktörens uppskattningar i redovisningen, liksom en utvärdering av den övergripande presentationen i årsredovisningen och koncernredovisningen.

Vi anser att de revisionsbevis vi har inhämtat är tillräckliga och ändamålsenliga som grund för våra uttalanden.

Uttalanden

Enligt vår uppfattning har årsredovisningen och koncernredovisningen upprättats i enlighet med årsredovisningslagen och ger en i alla väsentliga avseenden rättvisande bild av moderbolagets och koncernens finansiella ställning per den 31 december 2011 och av dessas finansiella resultat och kassaflöden för året enligt årsredovisningslagen. Förvaltningsberättelsen är förenlig med årsredovisningens och koncernredovisningens övriga delar.

Vi tillstyrker därför att årsstämman fastställer resultaträkningen och balansräkningen för moderbolaget och för koncernen.

Rapport om andra krav enligt lagar och andra författningar

Utöver vår revision av årsredovisningen och koncernredovisningen har vi även reviderat förslaget till dispositioner beträffande bolagets vinst eller förlust samt styrelsens och verkställande direktörens förvaltning för Mediabolaget Västkusten AB för år 2011.

Styrelsens och verkställande direktörens ansvar

Det är styrelsen som har ansvaret för förslaget till dispositioner beträffande bolagets vinst eller förlust, och det är styrelsen och verkställande direktören som har ansvaret för förvaltningen enligt aktiebolagslagen.

Revisorernas ansvar

Vårt ansvar är att med rimlig säkerhet uttala oss om förslaget till dispositioner beträffande bolagets vinst eller förlust och om förvaltningen på grundval av vår revision. Vi har utfört revisionen enligt god revisionssed i Sverige.

Som underlag för vårt uttalande om styrelsens förslag till dispositioner beträffande bolagets vinst eller förlust har vi granskat om förslaget är förenligt med aktiebolagslagen.

Som underlag för vårt uttalande om ansvarsfrihet har vi utöver vår revision av årsredovisningen och koncernredovisningen granskat väsentliga beslut, åtgärder och förhållanden i bolaget för att kunna bedöma om någon styrelseledamot eller verkställande direktören är ersättningsskyldig mot bolaget. Vi har även granskat om någon styrelseledamot eller verkställande direktören på annat sätt har handlat i strid med aktiebolagslagen, årsredovisningslagen eller bolagsordningen.

Vi anser att de revisionsbevis vi inhämtat är tillräckliga och ändamålsenliga som grund för våra uttalanden.

Uttalanden

Vi tillstyrker att årsstämman disponerar vinsten enligt förslaget i förvaltningsberättelsen och beviljar styrelsens ledamöter och verkställande direktören ansvarsfrihet för räkenskapsåret.

Göteborg 2012-04-15

Måkan Jarkvist
Auktoriserad revisor

Ove Larsson
Auktoriserad revisor