

2013061820156

Göteborgs-Posten Nya AB
Org nr 556000-6966



2013-02-13

Årsredovisning och koncernredovisning för räkenskapsåret 2012

Styrelsen och verkställande direktören avger följande årsredovisning och koncernredovisning.

Innehåll	Sida
- förvaltningsberättelse	1
- koncernresultaträkning	5
- koncernbalansräkning	6
- kassaflödesanalys för koncernen	8
- moderföretagets resultaträkning	9
- moderföretagets balansräkning	10
- kassaflödesanalys moderföretaget	12
- noter, gemensamma för moderföretag och koncern	13

Om inte annat särskilt anges, redovisas alla belopp i tusental kronor. Uppgifter inom parentes avser föregående år.

Undertecknad styrelseledamot/VD i Göteborgs-Posten Nya AB intygar, dels att denna kopia av årsredovisningen överensstämmer med originalet, dels att resultaträkningen och balansräkningen samt koncernresultaträkningen och koncernbalansräkningen fastställs på årsstämma den **31-5-2013**

Årsstämman beslöt att godkänna styrelsens förslag till vinstdisposition den **31-5-2013**


Namnförtydligande

Förvaltningsberättelse

Information om verksamheten

Göteborgs-Postens Nya AB är moderbolag i en företagsgrupp där GP Företagsmarknad AB (100 %), Sweet Dealie AB (51%) och Djungeltrumman AB (100 %) ingår. I uppgifterna för koncernredovisningen ingår även intressebolag, vilka framgår av not 14.

Göteborgs-Posten är Sveriges näst största morgontidning med cirka 700 000 dagliga läsare i olika kanaler. GP når ut dygnet runt med nyheter i papperstidning, webb, webb-tv, mobil och läsplatta. Papperstidningen har den högsta räckvidden bland storstadstidningar. Dessutom ökar räckvidden i de digitala kanalerna mycket starkt. Inte minst i mobilen och i iPhone och iPad.

GP Företagsmarknad AB säljer annonser för moderbolaget.

Affärsområde Göteborgs-Posten

Affärsområde Göteborgs-Posten utgör bolagets största verksamhet. Resultatet för affärsområde Göteborgs-Posten uppgick till MSEK 19,4 år 2012 mot ett resultat på MSEK 74,6 år 2011. Rörelseresultatet belastades med MSEK 50 i omstruktureringskostnader avseende växlingsprogram som berörde 57 tjänster. I denna årsredovisning kan inte affärsområdets resultat på MSEK 19,4 härledas. Detta beror på att i affärsområdets resultat inkluderas verksamheten för Västsvensk Tidningsdistributions KB, ett intresseföretag till Stampen AB, som tillhandahåller utbärningstjänster.

Starkt vikande annonsintäkter under året vittnade om en svag konjunktur men också strukturella förändringar. Totalt minskade annonsintäkterna med MSEK 104 från föregående år. De digitala annonsintäkterna ökade med MSEK 7, vilket motsvarar en ökning på 21%. Göteborgs-Postens pappersupplaga minskade med 13 400 från 216 300 exemplar per utgivningsdag under 2011 till 201 500 exemplar per utgivningsdag under år 2012.

Antalet läsare av GP i riket uppgick till 462 000, en minskning med 48 000 jämfört med 2011. Räckvidden i vårt kärnområde (A33) är 50 %, vilket motsvarar en minskning med 6 procentenheter mot år 2011. GP har fortsatt den största räckvidden av storstadstidningarna.

Utvecklingen inom nätet visar att såväl Göteborgs-Posten, som resten av dagspressen i Sverige, står inför fortsatta förändringar i mediekonsumtionen. På nätet har gp.se nu ett snitt på 530 000 unika besökare i veckan, vilket är en ökning med 18 % jämfört med helåret 2011. Förflyttningen från papperstidningen till de digitala kanalerna ökar samtidigt som det totala antalet läsare ökar. Totalräckvidden för helåret 2012 visar 61 procent, vilket är en minskning med 2 procentenheter från samma period föregående år. I totalräckvidden ingår ännu inte mobilsiffrorna, där GP för helåret 2012 har cirka 2 miljoner sidvisningar. Göteborgs-Posten är därmed en av landets ledande morgontidningar när det gäller sidvisningar i mobilen.

U

Ägarförhållanden

Bolaget är helägt av Stampen AB, som i sin tur är dotterföretag till Skäreleja AB som innehar 52,6 % av rösterna. Moderföretag i den största koncernen där Göteborgs-Postens Nya AB är dotterföretag och koncernredovisning upprättas är Stampen AB (556308-4630), Göteborg. Slutligt moderföretag är Skäreleja AB (556816-7950), Göteborg.

Omsättning och resultat

Koncernens omsättning har minskat med MSEK 108 mellan 2011 och 2012. Det är främst annonsintäkterna som står för denna minskning, men även upplageintäkterna minskar med MSEK 7 jämfört med föregående år. Omsättning och rörelseresultatet påverkades med MSEK 28 i övriga rörelseintäkter till följd av återvunnen mervärdesskatt. Annonsförsäljningen visade det en negativ utveckling på samtliga marknader. Däremot ökade de digitala annonsintäkterna med 21 %.

Koncernen redovisar för 2012 ett resultat efter finansiella poster om MSEK 20 jämfört med MSEK 107 för år 2011.

Flerårsjämförelse

<u>Moderföretaget (MSEK)</u>	<u>2012</u>	<u>2011</u>	<u>2010</u>	<u>2009</u>	<u>2008</u>
Summa intäkter	1 203	1 311	1 295	1 234	1 406
varav:					
Upplageintäkter	479	486	482	458	452
Annonsintäkter	598	703	714	656	854
Rörelseresultat	-16	44	49	-56	34
Rörelsemarginal (%)	-1	3	4	-5	2
Resultat efter finansiella poster	-9	77	46	-56	40
Balansomslutning	471	538	520	532	644
Avkastning på totalt kapital (%)	-2	15	10	-10	7
Soliditet (%)	18	31	29	27	24
Investeringar, immateriella/materiella anläggningstillgångar	2	6	1	12	19
Annonsvolym	27 990	31 082	32 642	30 792	36 831
Upplaga GP/utgivningsdag	201 500	216 300	228 200	236 400	243 800
Antal anställda	274	288	302	327	332

<u>Koncernen (MSEK)</u>	<u>2012</u>	<u>2011</u>	<u>2010</u>	<u>2009</u>
Summa intäkter	1 166	1 244	1 224	1 162
varav :				
Upplageintäkter	479	486	482	458
Annonsintäkter	598	703	714	656
Rörelseresultat	14	76	76	-36
Rörelsemarginal (%)	1	6	6	-3
Resultat efter finansiella poster	20	107	75	-35
Balansomslutning	469	539	522	531
Avkastning på totalt kapital (%)	4	20	15	-7
Investeringar, immateriella/materiella anläggningstillgångar	4	7	1	12
Annonsvolym	27 990	31 082	32 642	30 792
Upplaga GP/utgivningsdag	201 500	216 300	228 200	236 400
Antal anställda koncern	359	381	393	416

Investeringar, likviditet och finansiell ställning

Koncernens investeringar i dataprogram (immateriella tillgångar), maskiner och inventarier uppgick till 3,9 miljoner kronor (7,0). I byggnader och pågående nyanläggningar har inga investeringar gjorts under räkenskapsåret. Koncernens totala investeringar under räkenskapsåret uppgick således 3,9 miljoner kronor (7,0).

Likvida medel uppgick på balansdagen till 487 miljoner kronor. Vid föregående årsskifte uppgick koncernens likvida medel till 354 miljoner kronor.

Väsentliga händelser under räkenskapsåret

Starkt vikande annonsintäkter under året vittnade om en svag konjunktur men också strukturella förändringar. Kostnader för distribution och papper minskade med MSEK 33. Bolaget genomförde ett växlingsprogram som minskade bemanningen med 57 personer. Omstruktureringkostnaden för detta uppgick till MSEK 50 och kommer att ge en betydande kostnadsbesparing framåt.

Bolaget har under räkenskapsåret, liksom föregående räkenskapsår, fått krav från Skatteverket att återbetala mervärdeskatt. Bakgrunden är enligt Skatteverket ett ändrat rättsläge beroende av en EU dom som innebär att momsdebitering om 25 % av

u

tryckeriuppsdrag rätteligen borde vara 6 %. Skatteverkets uppfattning är således att avdragsrätt skall medges med enbart 6 % mot tidigare avdragna och av Skatteverket accepterade 25 %. Kraven avser moms för åren 2004 och 2005 och beloppet inklusive ränta uppgår till sammanlagt MSEK 120. Bolaget har överklagat Skatteverkets beslut och i räkenskaperna har ingen del av beloppet reserverats då bolagets uppfattning är att kraven inte är förenliga med gällande lagstiftning. I två Kammarrättsdomar i Stockholm har bekräftats den uppfattning som bolaget har. Rättsfrågan är ännu ej löst.

Framtida utveckling

Under 2012 fortsatte arbetet med utvecklingsprojekt inom företaget som ska leda till nya intäkter med GP:s starka marknadsställning som bas. Produkter och tjänster utvecklas som kommer erbjudas till såväl privat- som företagskunder.

Upplagan av papperstidningen förväntas att minska i en snabbare takt, men kommer att ersättas av upplaga i de digitala kanalerna, t.ex. e-GP. Göteborgs-Postens vision är att vara världens bästa lokala tidning och tidningen har den största räckvidden bland storstadstidningarna. Bolaget kommer fortsatt att ha en hög kostnadskontroll.

Miljöpåverkan

Bolaget är miljöcertifierat enligt ISO 14001.

Förslag till vinstdisposition

Till årsstämmans förfogande står följande vinstmedel:

Balanserade vinstmedel	54 058 679
Årets resultat	<u>-3 620 591</u>
	<u>50 438 088</u>

Styrelsen föreslår att vinstmedlen disponeras så att i ny räkning överförs

50 438 088
50 438 088

Ett koncernbidrag på TSEK 1 510 har lämnats till Stampen AB. Styrelsens uppfattning är att det lämnade koncernbidraget och den föreslagna utdelningen ej hindrar bolaget från att fullgöra sina förpliktelser på kort eller lång sikt, ej heller att fullgöra erforderliga investeringar. Koncernbidraget kan därmed försvaras med hänsyn till vad som anförts i ABL 17 kap 3§ 2-3 st. försiktighetsregeln.

4

2013061820161

Koncernresultaträkning	Not	2012	2011
Nettoomsättning	2	1 149 475	1 258 766
Reklamskatt		-12 408	-14 799
Övriga rörelseintäkter		<u>29 300</u>	-
Summa intäkter		1 166 367	1 243 967
Rörelsens kostnader			
Produktionsmaterial		-339 399	-369 038
Distributionskostnader		-314 790	-317 910
Övriga externa kostnader	3	-183 133	-196 009
Personalkostnader	4	-310 599	-281 675
Av- och nedskrivningar av materiella och immateriella anläggningstillgångar	5	-5 888	-5 126
Övriga rörelsekostnader	6	<u>-16</u>	<u>-9</u>
Summa rörelsens kostnader		-1 153 825	-1 169 767
Andel i intresseföretags resultat före skatt		1 513	1 366
Rörelseresultat		14 055	75 566
Resultat från finansiella poster			
Resultat från övriga värdepapper och fordringar som är anläggningstillgångar	7	68	21 269
Övriga ränteintäkter och liknande resultatposter	8	6 880	11 276
Räntekostnader och liknande resultatposter	9	<u>-562</u>	<u>-691</u>
Summa resultat från finansiella poster		6 386	31 854
Resultat efter finansiella poster		20 441	107 420
Skatt på årets resultat	10	-6 451	-23 245
Minoritetens andel i resultat		882	402
Årets resultat		<u>14 872</u>	<u>84 577</u>

4

2013061820162

Koncernbalansräkning	Not	2012-12-31	2011-12-31
Tillgångar			
Anläggningstillgångar			
<u>Immateriella anläggningstillgångar</u>	11		
Dataprogram		9 654	12 428
Goodwill		-	32
Pågående utvecklingsarbete inom IT		<u>2 173</u>	<u>1 024</u>
		11 827	13 484
<u>Materiella anläggningstillgångar</u>	12		
Inventarier och IT-utrustning		13 634	14 688
<u>Finansiella anläggningstillgångar</u>	13		
Andelar i intresseföretag	14	4 108	2 678
Andra långfristiga värdepappersinnehav		160	160
Fordringar hos koncernföretag		-	149
Uppskjutna skattefordringar		=	<u>2 516</u>
		4 268	5 503
Summa anläggningstillgångar		29 729	33 675
Omsättningstillgångar			
<u>Varulager m m</u>			
Färdiga varor och handelsvaror		65	72
<u>Kortfristiga fordringar</u>			
Kundfordringar		75 420	80 763
Fordringar hos koncernföretag		324 633	391 200
Aktuella skattefordringar		-	215
Fordringar hos intresseföretag		267	-
Övriga kortfristiga fordringar		333	637
Förutbetalda kostn och uppl intäkter	15	<u>38 552</u>	<u>31 815</u>
		439 205	504 630
<u>Kassa och bank</u>		487	354
Summa omsättningstillgångar		439 757	505 056
Summa tillgångar		<u>469 486</u>	<u>538 731</u>

14

2013061820163

Koncernbalansräkning	Not	2012-12-31	2011-12-31
Eget kapital och skulder			
Eget kapital	16		
Aktiekapital		30 000	30 000
Bundna reserver		<u>5 470</u>	<u>9 509</u>
		35 470	39 509
Fria reserver		55 785	44 116
Årets resultat		<u>14 872</u>	<u>84 577</u>
		70 657	128 693
Summa eget kapital		106 127	168 202
Minoritetsintressen		574	1 397
Avsättningar			
Avsättning för pensioner och liknande förpliktelser	17	5 553	5 541
Uppskjutna skatter	18	<u>3 527</u>	-
Summa avsättningar		9 080	5 541
Långfristiga skulder	19		
Övriga långfristiga skulder		<u>26 546</u>	<u>9 050</u>
Summa långfristiga skulder		26 546	9 050
Kortfristiga skulder			
Leverantörsskulder		30 497	32 063
Skulder till koncernföretag		102 088	112 959
Skulder till intresseföretag		111	1 175
Aktuella skatteskulder		554	-
Övriga kortfristiga skulder		10 043	18 901
Prenumerationsskuld		120 811	129 180
Upplupna kostnader och förutbetalda intäkter	20	<u>63 055</u>	<u>60 263</u>
Summa kortfristiga skulder		327 159	354 541
Summa eget kapital och skulder		<u>469 486</u>	<u>538 731</u>
Ställda säkerheter	21	13 000	13 000
Ansvarsförbindelser	22	23 043	21 135

1

Kassaflödesanalys för koncernen	Not	2012	2011
Den löpande verksamheten			
Rörelseresultat före finansiella poster		14 055	75 566
Avskrivningar		5 888	5 127
Resultatandel i intresseföretag		-1 513	-1 366
Övriga poster		85	-961
Erhållen ränta, utdelningar och vinster vid försäljning av kapitalplaceringar		6 948	11 556
Erlagd ränta		-562	-691
Betald inkomstskatt		=	<u>-39</u>
Kassaflöde från den löpande verksamheten före förändring av rörelsekapital		24 901	89 192
Förändring av rörelsekapital			
Förändring varulager		7	302
Förändring övriga kortfristiga rörelsefordringar		234 314	53 483
Förändring övriga kortfristiga rörelseskulder		<u>-9 127</u>	<u>-20 026</u>
Kassaflöde från den löpande verksamheten		250 095	122 951
Investeringsverksamheten			
Förvärv av immateriella och materiella anläggningstillgångar		-3 937	-7 047
Försäljning av dotterföretag		-	49
Förvärv av dotterföretag		-	-100
Försäljning av finansiella anläggningstillgångar		-	22 963
Förvärv av finansiella anläggningstillgångar		=	<u>-137</u>
Kassaflöde från investeringsverksamheten		-3 937	15 728
Finansieringsverksamheten			
Utdelning		-78 000	-
Förändring av koncernkonto		-79 028	-67 768
Amortering av lån		-950	-1 500
Koncernbidrag och aktieägartillskott		<u>-88 047</u>	<u>-69 084</u>
Kassaflöde från finansieringsverksamheten		-246 025	-138 352
Förändring av likvida medel inklusive kapitalplaceringar		133	327
Likvida medel vid årets början		<u>354</u>	<u>27</u>
Likvida medel vid årets slut		<u>487</u>	<u>354</u>

2013061820165

Moderföretagets resultaträkning	Not	2012	2011
Nettoomsättning	2	1 215 337	1 326 108
Reklamskatt		-12 407	-14 799
Övriga rörelseintäkter		<u>437</u>	-
		1 203 367	1 311 309
Rörelsens kostnader			
Produktionsmaterial		-339 531	-369 096
Distributionskostnader		-314 790	-317 910
Övriga externa kostnader	3, 5	-314 874	-352 488
Personalkostnader	4	-245 015	-222 779
Av- och nedskrivningar av materiella och immateriella anläggningstillgångar	5	-5 518	-4 832
Övriga rörelsekostnader	6	<u>-16</u>	<u>-7</u>
Summa rörelsens kostnader		-1 219 744	-1 267 112
Rörelseresultat		-16 377	44 197
Resultat från finansiella poster			
Resultat från andelar i intresseföretag	23	1 153	1 602
Resultat från övriga värdepapper och fordringar som är anläggningstillgångar	7	68	21 269
Övriga ränteintäkter och liknande resultatposter	8	6 888	11 280
Räntekostnader och liknande resultatposter	9	<u>-855</u>	<u>-1 119</u>
Summa resultat från finansiella poster		7 254	33 032
Resultat efter finansiella poster		-9 123	77 229
Bokslutsdispositioner	24	5 481	-1 048
Skatt på årets resultat	10	<u>21</u>	<u>-14 935</u>
Årets resultat		<u>-3 621</u>	<u>61 246</u>

A

2013061820166

Moderföretagets balansräkning	Not	2012-12-31	2011-12-31
Tillgångar			
Anläggningstillgångar			
<u>Immateriella anläggningstillgångar</u>	11		
Datorprogram		7 548	11 483
Förskott avseende immateriella anläggningstillgångar		<u>2 173</u>	<u>1 024</u>
		9 721	12 507
<u>Materiella anläggningstillgångar</u>	12		
Inventarier, verktyg och installationer		13 634	14 680
<u>Finansiella anläggningstillgångar</u>	13		
Andelar i dotterföretag	25	1 213	1 151
Fordringar hos koncernföretag		-	149
Andelar i intresseföretag	14	4 040	2 887
Uppskjutna skattefordringar	18	3 152	3 639
Andra långfristiga värdepappersinnehav		<u>160</u>	<u>160</u>
		8 565	7 986
Summa anläggningstillgångar		31 920	35 173
Omsättningstillgångar			
<u>Varulager m m</u>			
Färdiga varor och handelsvaror		65	72
<u>Kortfristiga fordringar</u>			
Kundfordringar		75 205	81 375
Fordringar hos koncernföretag		326 612	390 844
Fordringar hos intresseföretag		267	-
Övriga kortfristiga fordringar		177	127
Aktuella skattefordringar		-	138
Förutbetalda kostnader och upplupna intäkter	15	<u>36 858</u>	<u>30 337</u>
		439 119	502 821
<u>Kassa och bank</u>		25	17
Summa omsättningstillgångar		439 209	502 910
Summa tillgångar		<u>471 129</u>	<u>538 083</u>

9

2013061820167

Moderföretagets balansräkning	Not	2012-12-31	2011-12-31
Eget kapital och skulder			
Eget kapital	16		
<u>Bundet eget kapital</u>			
Aktiekapital		30 000	30 000
Reservfond		<u>6 000</u>	<u>6 000</u>
		36 000	36 000
<u>Fritt eget kapital</u>			
Balanserad vinst		54 059	67 447
Årets resultat		<u>-3 621</u>	<u>61 246</u>
		50 438	128 693
Summa eget kapital		86 438	164 693
Obeskattade reserver	26	-	5 481
Avsättningar			
Avsättning för pensioner och liknande förpliktelser	17	<u>5 553</u>	<u>5 541</u>
Summa avsättningar		5 553	5 541
Långfristiga skulder			
Övriga långfristiga skulder	19	<u>22 872</u>	<u>9 050</u>
Summa långfristiga skulder		22 872	9 050
Kortfristiga skulder			
Leverantörsskulder		28 789	29 259
Skulder till koncernföretag		124 572	129 402
Skulder till intresseföretag		111	1 175
Övriga kortfristiga skulder		28 841	14 482
Aktuella skatteskulder		362	-
Prenumerationsskuld		120 811	129 181
Upplupna kostnader och förutbetalda intäkter	20	<u>52 780</u>	<u>49 819</u>
Summa kortfristiga skulder		356 266	353 318
Summa eget kapital och skulder		<u>471 129</u>	<u>538 083</u>
Ställda säkerheter	21	13 000	13 000
Ansvarsförbindelser	22	23 043	21 135

4

Kassaflödesanalys moderföretaget	2012	2011
Den löpande verksamheten		
Rörelseresultat före finansiella poster	-16 377	44 197
Avskrivningar	5 518	4 832
Övriga poster	74	-1 001
Erhållen ränta, utdelningar och vinster vid försäljning av kapitalplaceringar	6 888	11 553
Erlagd ränta	-855	-1 119
Betald inkomstskatt	<u>-10</u>	<u>-39</u>
Kassaflöde från den löpande verksamheten före förändring av rörelsekapital	-4 762	58 423
Förändring av varulager	7	301
Förändring övriga rörelsefordringar	76 296	-63 044
Förändring övriga rörelseskulder	<u>6 783</u>	<u>99 726</u>
Kassaflöde från den löpande verksamheten	78 324	95 406
Investeringsverksamheten		
Förvärv av immateriella och materiella anläggningstillgångar	-2 492	-6 050
Förvärv av dotterbolag	-62	-1 100
Förvärv av finansiella anläggningstillgångar	-	-138
Försäljning av dotterbolag	-	49
Försäljning av finansiella anläggningstillgångar	<u>68</u>	<u>22 963</u>
Kassaflöde från investeringsverksamheten	-2 486	15 724
Finansieringsverksamheten		
Förändring av koncernkontot	59 724	-67 848
Amortering av skulder	-950	-1 500
Utdelning	-78 000	-
Koncernbidrag och aktieägartillskott	<u>-56 604</u>	<u>-41 792</u>
Kassaflöde från finansieringsverksamheten	-75 830	-111 140
Årets kassaflöde	8	-10
Likvida medel vid årets början	<u>17</u>	<u>27</u>
Likvida medel vid årets slut	<u>25</u>	<u>17</u>

A

Noter, gemensamma för moderföretag och koncern

Not 1 Redovisnings- och värderingsprinciper

Göteborgs-Postens Nya AB:s årsredovisning har upprättats enligt Årsredovisningslagen och Bokföringsnämndens allmänna råd, förutom BFNAR 2008:1 Årsredovisning i mindre aktiebolag (K2-reglerna). Om inte annat framgår är principerna oförändrade i jämförelse med föregående år.

Koncernredovisning

I koncernredovisningen ingår dotterföretag där moderföretag direkt eller indirekt innehar mer än 50 % av rösterna eller äger aktier i dotterföretaget och genom avtal har ett bestämmande inflytande. Koncernens bokslut är upprättat enligt förvärvsmetoden, vilket innebär att dotterföretagens egna kapital vid förvärvet fastställts som skillnaden mellan tillgångarnas och skuldernas verkliga värden, elimineras i sin helhet. I koncernens egna kapital ingår härigenom endast den del av dotterföretagens egna kapital som tillkommit efter förvärvet.

Under året förvärvade företag inkluderas i koncernredovisningen med belopp avseende tiden efter förvärvet. Resultatet från under året sålda företag har inkluderats i koncernens resultaträkning för tiden fram till tidpunkt för avyttringen.

Vid upprättandet av koncernbalansräkningen har de obeskattade reserverna uppdelats i uppskjuten skatteskuld (22 %) och bundna reserver. I koncernresultaträkningen har motsvarande omräkning skett, varvid skattedelen av förändringarna av de obeskattade reserverna redovisas som uppskjuten skatt.

Intresseföretagsredovisning

Som intresseföretag betraktas de företag som inte är dotterföretag men där moderföretaget direkt eller indirekt innehar minst 20 % av rösterna för samtliga andelar, eller på annat sätt har ett betydande inflytande.

I koncernens bokslut redovisas andelar i intresseföretag enligt kapitalandelsmetoden. Kapitalandelsmetoden innebär att andelar i ett företag redovisas till anskaffningsvärde vid anskaffningstillfället och därefter justeras med koncernens andel av förändringen i intresseföretagets nettotillgångar. I koncernens resultaträkning ingår som intäkt koncernens andel av intresseföretagets resultat. Ej utdelad ackumulerad vinstandel hänförlig till intresseföretag redovisas i koncernbalansräkningen som kapitalandelsfond under bundna reserver.

I moderföretagets bokslut redovisas andelar i intresseföretag till anskaffningsvärde med avdrag för eventuella nedskrivningar. Som intäkt från intresseföretag redovisas endast erhållen utdelning av vinstmedel som intjänats efter förvärv samt resultatandelar i kommanditbolag.



Inkomstskatter

Redovisade inkomstskatter innefattar skatt som skall betalas eller erhållas avseende aktuellt år, justeringar avseende tidigare års aktuella skatt och förändringar i uppskjuten skatt. Värdering av samtliga skatteskulder/-fordringar sker till nominella belopp och görs enligt de skatteregler och skattesatser som är beslutade eller som är aviserade och med stor säkerhet kommer att fastställas. För poster som redovisas i resultaträkningen, redovisas även därmed sammanhängande skatteeffekter i resultaträkningen. Skatteeffekter av poster som redovisas direkt mot eget kapital, redovisas mot eget kapital. Uppskjuten skatt beräknas enligt balansräkningsmetoden på alla temporära skillnader som uppkommer mellan redovisade och skattemässiga värden på tillgångar och skulder. De temporära skillnaderna har huvudsakligen uppkommit genom avskrivning av fastigheter, uppskrivning av långfristiga värdepappersinnehav, avsättningar för pensioner och skattemässiga underskott.

Uppskjuten skattefordran avseende underskottsavdrag eller andra framtida skattemässiga avdrag redovisas i den utsträckning det är sannolikt att avdraget kan avräknas mot överskott vid framtida beskattning. På grund av sambandet mellan redovisning och beskattning, redovisas den uppskjutna skatteskulden på obeskattade reserver, som en del av de obeskattade reserverna.

Intäkter

Försäljning av varor redovisas vid leverans till kund, enligt försäljningsvillkoren. Annonsintäkter redovisas netto. Bruttointäkter reduceras med rabatter samt med på intäkter belöpande reklamskatt.

Upplageintäkterna redovisas netto. Bruttointäkterna reduceras med provisioner och med eventuellt förekommande rabatter. I koncernredovisningen elimineras koncernintern försäljning.

Fordringar

Fordringar upptas till det belopp som efter individuell prövning beräknas bli betalt.

Koncernbidrag och aktieägartillskott

Koncernbidrag och aktieägartillskott redovisas direkt över fritt eget kapital med beaktan av eventuell skatteeffekt.

Skulder

Skulder har upptagits till nominella belopp. Skulder i utländsk valuta har omräknats till balansdagens kurs.

Varulager

Varulagret värderas till det lägsta av anskaffningsvärdet och nettoförsäljningsvärdet på balansdagen.

A

Immateriella tillgångar

Goodwill

Goodwill utgörs av det belopp varmed anskaffningsvärdet överstiger det verkliga värdet på koncernens andel i det förvärvade dotterföretagets nettotillgångar vid förvärvstillfället.

Goodwill skrivs av linjärt över den beräknade nyttjandetiden. Goodwill som uppkommit på de större strategiska förvärv koncernen gjort skrivs av över 20 år. Övrig koncerngoodwill skrivs av över 5-10 år.

Programvaror

Programvaror av standardkaraktär kostnadsförs med undantag av programvaror som är av väsentligt värde för företaget och har en nyttjandeperiod som överstiger 3 år. Aktiverade utgifter för förvärvade programvaror skrivs av linjärt över nyttjandetiden, dock högst 5 år.

Utgifter för utveckling av programvaror

Vanligtvis kostnadsförs alla utgifter för utveckling eller underhåll av programvara omedelbart. Utgifter som är direkt sammankopplade med identifierbara och unika programvaror som kontrolleras av koncernen och som har troliga ekonomiska fördelar som efter ett år överstiger kostnader, balanseras dock som immateriell tillgång. Direkta kostnaden inkluderar personalkostnader för programutvecklande personal och en rimlig andel av relevanta indirekta kostnader.

Nedskrivning av immateriella tillgångar

När det finns en indikation på att en tillgång minskat i värde görs en bedömning av tillgångens redovisade värde. I de fall en tillgångs redovisade värde överstiger dess beräknade återvinningsvärde skrivs tillgångarna omedelbart ned till sitt återvinningsvärde.

Materiella anläggningstillgångar

Materiella anläggningstillgångar redovisas till anskaffningsvärde minskat med avskrivningar. Utgifter för förbättringar av tillgångens prestanda, utöver ursprunglig nivå, ökar tillgångens redovisade värde. Utgifter för reparation och underhåll redovisas som kostnader.

Materiella anläggningstillgångar skrivs av systematiskt över tillgångens bedömda nyttjandeperiod. När tillgångens avskrivningsbara belopp fastställs, beaktas i förekommande fall tillgångens restvärde.

Linjär avskrivningsmetod används för samtliga typer av materiella tillgångar.



Följande avskrivningstider tillämpas:

IT-utrustning	4 - 5 år
Övriga maskiner och inventarier	5-10 år

I de fall en tillgångs redovisade värde överstiger dess beräknade återvinningsvärde skrivs tillgången omedelbart ned till sitt återvinningsvärde.

Leasingavtal

Samtliga leasingavtal, oavsett om de är finansiella eller operationella, redovisas som hyresavtal (operationella leasingavtal).

Finansiella risker

Bolaget är genom sin verksamhet exponerad för finansiella risker. Med finansiella risker avses fluktuationer i företagets resultat och kassaflöde till följd av bland annat förändringar i räntenivåer, valutakurser och kreditrisker. Finansiella transaktioner och avtal sker inom ramen för den finanspolicy och enligt de riktlinjer som Stampen-gruppen fastställt. Stampen-gruppens centrala treasury-funktion svarar för koncernens likviditetshantering samt lånefinansiering och ränteriskhantering. Den övergripande målsättningen är att minimera negativa effekter av marknadsfluktuationer på koncernens resultat.

Ränterisk

En höjning av den rörliga räntan med 1% medför en ökad ränteintäkt för bolaget med MSEK 3,3 (4,0).

Valutarisk

Bolaget har inte haft någon väsentlig försäljning i utländska valutor under året.

Kreditrisk

Koncernen har fastställda riktlinjer för att säkra att försäljning sker till kunder med lämplig kreditbakgrund.

Likviditetsrisk

Likviditetsrisk är risken att bolaget inte kan fullgöra betalningsåtaganden som en följd av otillräcklig likviditet eller svårigheter att erhålla finansiering. Hanteringen av likviditetsrisken sker med försiktighet som utgångspunkt, vilket innebär att bibehålla tillräckliga likvida medel och tillgänglig finansiering genom kreditfaciliteter. Stampen-gruppens dotterföretag ingår i en koncernkontostruktur där Stampen AB är kontohavare gentemot banken. Respektive dotterföretag kan ha en fastställd intern limit gentemot Stampen AB koncernkontostrukturen. Bolaget har vid utgången av året ingen limit inom koncernkontot. Saldot på koncernkontot uppgår vid årets slut till MSEK 325 (402).

Operationella risker

Konkurrensen från andra företag på marknaden är stark och består av flera aktörer.

A

Nyckeltalsdefinitioner

Rörelsemarginal

Rörelseresultat i förhållande till summa intäkter.

Soliditet

Eget kapital och obeskattade reserver (med avdrag för uppskjuten skatt) i förhållande till balansomslutningen.

Avkastning på totalt kapital

Resultat före avdrag för räntekostnader i förhållande till balansomslutningen.

Not 2 Intäkternas fördelning

	Koncernen		Moderföretaget	
	<u>2012</u>	<u>2011</u>	<u>2012</u>	<u>2011</u>
I nettoomsättningen ingår intäkter från:				
Upplageintäkter	478 830	485 970	478 830	485 970
Annonsintäkter	598 357	702 712	598 357	702 712
Digitala intäkter	39 706	32 885	39 706	32 885
Övriga rörelseintäkter	20 175	22 400	86 037	89 742
Reklamskatt	<u>12 407</u>	<u>14 799</u>	<u>12 407</u>	<u>14 799</u>
Summa	<u>1 149 475</u>	<u>1 258 766</u>	<u>1 215 337</u>	<u>1 326 108</u>

Inköp och försäljning mellan koncernföretag

Försäljning till koncernföretag	22 028	11 198	88 462	82 168
Inköp från koncernföretag	671 466	725 737	814 786	891 533

Övriga rörelseintäkter

Bland övriga rörelseintäkter 2012 finns statliga stöd (TSEK 360), återvunna kundförluster (TSEK 66) samt reavinst vid försäljning av anläggningstillgångar (TSEK28).

rh

Not 3 Ersättning till revisorerna

	Koncernen		Moderföretaget	
	<u>2012</u>	<u>2011</u>	<u>2012</u>	<u>2011</u>
<u>Revisionsuppdraget</u>				
PwC	296	334	281	318
<u>Revisionsverksamhet utöver revisionsuppdraget</u>				
PwC	6	10	6	10
<u>Skatterådgivning</u>				
PwC	47	30	47	30
<u>Övriga tjänster</u>				
PwC	<u>37</u>	<u>223</u>	<u>37</u>	<u>223</u>
Summa	<u>386</u>	<u>597</u>	<u>371</u>	<u>581</u>

Not 4 Personal

	Koncernen		Moderföretaget	
	<u>2012</u>	<u>2011</u>	<u>2012</u>	<u>2011</u>
Medelantalet anställda				
Kvinnor	188	200	136	143
Män	<u>171</u>	<u>181</u>	<u>138</u>	<u>145</u>
Totalt	<u>359</u>	<u>381</u>	<u>274</u>	<u>288</u>
Löner, ersättningar, sociala avgifter och pensionskostnader				
Styrelsen, VD, chefredaktör och andra ledande befattningshavare	8 119	9 139	8 119	8 823
Övriga anställda	<u>200 765</u>	<u>177 348</u>	<u>155 204</u>	<u>136 658</u>
Summa	<u>208 884</u>	<u>186 487</u>	<u>163 323</u>	<u>145 481</u>
Sociala avgifter enligt lag och avtal	71 721	64 427	56 549	50 549
Pensionskostnader	<u>25 190</u>	<u>24 356</u>	<u>21 185</u>	<u>20 799</u>
Totalt	<u>96 911</u>	<u>88 783</u>	<u>77 734</u>	<u>71 348</u>

	Koncernen		Moderföretaget	
	<u>2012</u>	<u>2011</u>	<u>2012</u>	<u>2011</u>
Not 4 Personal-forts.				
Varav pensionskostnader för styrelse, VD och chefredaktörer	3 096	2 720	3 096	2 720
Omstruktureringskostnader personal, varav avgångsvederlag, avtalspensioner och sociala avgifter	<u>50 025</u>	<u>2 632</u>	<u>36 902</u>	=
Frilansmedarbetare				
Löner och andra ersättningar	3 270	4 164	3 270	4 164
Sociala kostnader	<u>1 064</u>	<u>1 317</u>	<u>1 064</u>	<u>1 317</u>
Summa	<u>4 334</u>	<u>5 481</u>	<u>4 334</u>	<u>5 481</u>

Kostnaderna för frilansmedarbetare redovisas i resultatposten produktionsmaterial.

	Koncernen		Moderföretaget	
	Män	Kvinnor	Män	Kvinnor
Könsfördelning bland ledande befattningshavare				
Styrelseledamöter	5	6	3	4
Verkställande direktör och andra ledande befattningshavare	4	4	4	4

Avgångsvederlag och pensionsförpliktelser

Med verkställande direktören har avtal träffats om avgångsvederlag på en tid upp till 12 månader. Avtalad ersättning skall utgå enligt då gällande månadslön.

Förutom fasta ersättningar förekommer inom företaget rörliga ersättningar till vissa ledande befattningshavare. Den rörliga ersättningen är beroende av resultatutfall samt av att vissa mjuka mål uppfylles. Till övriga ledande befattningshavare har rörlig ersättning avsatts med TSEK158 (150). Dessutom har avtal träffats med en ledande befattningshavare om rätt till pension från 60 års ålder. Detta pensionsåtagande har till stor del säkerställts via tjänste- och kapitalförsäkringar.

2013061820176

Not 5 Avskrivningar / Leasingavgifter

	Koncernen		Moderföretaget	
	<u>2012</u>	<u>2011</u>	<u>2012</u>	<u>2011</u>
Dataprogram	4 818	4 397	4 487	4 347
Goodwill	32	237	-	-
Inventarier och IT-utrustning	<u>1 038</u>	<u>492</u>	<u>1 031</u>	<u>485</u>
Summa	<u>5 888</u>	<u>5 126</u>	<u>5 518</u>	<u>4 832</u>
Leasingavgifter				
Betalda leasingavgifter	<u>22 014</u>	<u>22 461</u>	<u>3 956</u>	<u>4 050</u>
Via sk operationell leasing disponerar bolaget inventarier och IT-utrustning.				

Not 6 Övriga rörelsekostnader

	Koncernen		Moderföretaget	
	<u>2012</u>	<u>2011</u>	<u>2012</u>	<u>2011</u>
Reaförluster /utrangeringar	8	-	8	-
Valutakursförluster	<u>8</u>	<u>9</u>	<u>8</u>	<u>7</u>
Summa	<u>16</u>	<u>9</u>	<u>16</u>	<u>7</u>

Not 7 Resultat från övriga värdepapper och fordringar som är anläggningstillgångar

	Koncernen		Moderföretaget	
	<u>2012</u>	<u>2011</u>	<u>2012</u>	<u>2011</u>
Realisationsresultat vid försäljningar	68	21 261	68	21 261
Ränteintäkter	-	<u>8</u>	-	<u>8</u>
Summa	<u>68</u>	<u>21 269</u>	<u>68</u>	<u>21 269</u>

14

Not 8 Övriga ränteintäkter och liknande resultatposter

	Koncernen		Moderföretaget	
	<u>2012</u>	<u>2011</u>	<u>2012</u>	<u>2011</u>
Intäkter				
Ränteintäkter	218	764	211	768
Ränteintäkter från koncernföretag	<u>6 662</u>	<u>10 512</u>	<u>6 677</u>	<u>10 512</u>
Summa	<u>6 880</u>	<u>11 276</u>	<u>6 888</u>	<u>11 280</u>

Not 9 Räntekostnader och liknande resultatposter

	Koncernen		Moderföretaget	
	<u>2012</u>	<u>2011</u>	<u>2012</u>	<u>2011</u>
Räntekostnader till koncernföretag	-83	-691	-385	-437
Övriga räntekostnader och liknande resultatposter	<u>-479</u>	<u>-</u>	<u>-470</u>	<u>-682</u>
Summa	<u>-562</u>	<u>-691</u>	<u>-855</u>	<u>-1 119</u>

Not 10 Skatt på årets resultat

	Koncernen		Moderföretaget	
	<u>2012</u>	<u>2011</u>	<u>2012</u>	<u>2011</u>
Aktuell skatt för året	-11	-39	-11	-39
Skatt på erhållna/lämnade koncernbidrag	-397	-23 156	519	-14 829
Uppskjuten skatt	<u>-6 043</u>	<u>-50</u>	<u>-487</u>	<u>-67</u>
Summa	<u>-6 451</u>	<u>-23 245</u>	<u>21</u>	<u>-14 935</u>

A

Not 11 Immateriella anläggningstillgångar

	Koncernen		Moderföretaget	
	<u>2012</u>	<u>2011</u>	<u>2012</u>	<u>2011</u>
Dataprogram				
Ingående anskaffningsvärde	24 513	22 905	23 518	22 905
Årets aktiverade utgifter	1 523	2 579	31	1 583
Försäljningar och utrangeringar	-	-971	-	-970
Omklassificering	<u>521</u>	=	<u>521</u>	=
Utgående ackumulerade anskaffningsvärden	26 557	24 513	24 070	23 518
Ingående avskrivningar	-12 085	-8 658	-12 035	-8 658
Försäljningar och utrangeringar	-	970	-	970
Årets avskrivningar	<u>-4 818</u>	<u>-4 397</u>	<u>-4 487</u>	<u>-4 347</u>
Utgående ackumulerade avskrivningar	<u>-16 903</u>	<u>-12 085</u>	<u>-16 522</u>	<u>-12 035</u>
Utgående bokfört värde	<u>9 654</u>	<u>12 428</u>	<u>7 548</u>	<u>11 483</u>
Goodwill				
Ingående anskaffningsvärde	385	-	-	-
Genom förvärv från dotterföretag	=	<u>385</u>	=	=
Utgående ackumulerade anskaffningsvärden	385	385	0	0
Ingående avskrivningar	-353	-	-	-
Genom förvärv av dotterföretag	-	-116	-	-
Årets avskrivning	<u>-32</u>	<u>-237</u>	=	=
Utgående ackumulerade avskrivningar	=	<u>-353</u>	=	=
Utgående bokfört värde	=	<u>32</u>	=	=
Pågående utvecklingsarbete inom IT				
Ingående balans	1 024	-	1 024	-
Årets nedlagda kostnader	1 670	1 024	1 670	1 024
Omklassificeringar från pågående projekt	<u>-521</u>	=	<u>-521</u>	=
Summa	<u>2 173</u>	<u>1 024</u>	<u>2 173</u>	<u>1 024</u>

Not 12 Materiella anläggningstillgångar

	Koncernen		Moderföretaget	
	<u>2012</u>	<u>2011</u>	<u>2012</u>	<u>2011</u>
Inventarier och IT-utrustning				
Ingående anskaffningsvärden	35 457	37 569	35 384	37 569
Genom förvärv via dotterföretag	-	72	-	-
Omklassificering	-	91	-	91
Inköp	-	3 444	-	3 444
Försäljningar och utrangeringar	<u>-2 966</u>	<u>-5 719</u>	<u>-2 966</u>	<u>-5 720</u>
Utgående ackumulerade anskaffningsvärden	<u>32 491</u>	<u>35 457</u>	<u>32 418</u>	<u>35 384</u>
Ingående avskrivningar	-20 769	-25 938	-20 704	-25 938
Genom förvärv via dotterföretag	-	-58	-	-
Försäljningar och utrangeringar	2 951	5 719	2 951	5 719
Årets avskrivningar	<u>-1 038</u>	<u>-492</u>	<u>-1 031</u>	<u>-485</u>
Utgående ackumulerade avskrivningar	<u>-18 856</u>	<u>-20 769</u>	<u>-18 784</u>	<u>-20 704</u>
Utgående restvärde enligt plan	<u>13 634</u>	<u>14 688</u>	<u>13 634</u>	<u>14 680</u>
Pågående nyanläggningar				
Ingående balans	-	91	-	91
Under året aktiverade kostnader	-	<u>-91</u>	-	<u>-91</u>
Summa	<u>0</u>	<u>0</u>	<u>0</u>	<u>0</u>

M

Not 13 Finansiella anläggningstillgångar

	Koncernen		Moderföretaget	
	<u>2012</u>	<u>2011</u>	<u>2012</u>	<u>2011</u>
Aktier i dotterföretag				
Ingående anskaffningsvärde	-	-	1 151	100
Inköp/tillskott	-	-	62	1 100
Försäljning	=	=	=	-49
Utgående bokfört värde	<u>0</u>	<u>0</u>	<u>1 213</u>	<u>1 151</u>
Andelar i intresseföretag				
Ingående anskaffningsvärde	2 678	1 487	2 887	1 460
Inköp/ Resultat från andelar	1 513	1 365	1 513	1 580
Nedskrivningar/Försäljning	-83	-40	-360	-
Uttag/utdelningar	=	-134	=	-153
Utgående bokfört värde	<u>4 108</u>	<u>2 678</u>	<u>4 040</u>	<u>2 887</u>
Fordringar hos koncernföretag				
Ingående anskaffningsvärden	149	141	149	141
Årets förändring	-149	8	-149	8
Utgående bokfört värde	<u>0</u>	<u>149</u>	<u>0</u>	<u>149</u>
Uppskjutna skattefordringar				
Ingående anskaffningsvärden	2 516	2 566	3 639	3 706
Årets förändring	-2 516	-50	-487	-67
Utgående bokfört värde	<u>=</u>	<u>2 516</u>	<u>3 152</u>	<u>3 639</u>
Andra långfristiga värdepappersinnehav				
Ingående anskaffningsvärden	160	1 119	160	1 119
Försäljningar	=	-959	=	-959
Utgående bokfört värde	<u>160</u>	<u>160</u>	<u>160</u>	<u>160</u>
Övriga långfristiga fordringar				
Ingående anskaffningsvärde	-	1 539	-	1 469
Årets förändring	=	-1 539	=	-1 469
Utgående bokfört värde	<u>=</u>	<u>=</u>	<u>=</u>	<u>=</u>

A

Not 14 Andelar i intresseföretag

<u>Direkt ägda</u>	<u>Org nr</u>	<u>Säte</u>	<u>Kapital- andel (%)</u>
Citypaketet Sweden AB	556621-8300	Stockholm	33,33
Citypaketet KB	969711-9817	Stockholm	33,33
Västpaketet HB	969734-5644	Göteborg	14,29

	<u>Kapital- andel %</u>	<u>Rösträtts- andel %</u>	<u>Bokfört värde</u>	<u>Antal andelar</u>	<u>Bokfört värde i koncernen</u>
<u>Direkt ägda</u>					
Citypaketet Sweden AB	33	33	204	2 000	226
Citypaketet KB	33	33	3 002	1	3 002
Västpaketet HB	<u>14</u>	<u>14</u>	<u>834</u>	<u>1</u>	<u>880</u>
			<u>4 040</u>		<u>4 108</u>

Not 15 Förutbetalda kostnader och upplupna intäkter

	<u>Koncernen</u>		<u>Moderföretaget</u>	
	<u>2012-12-31</u>	<u>2011-12-31</u>	<u>2012-12-31</u>	<u>2011-12-31</u>
Förutbetalda tryckkostnader	26 731	13 878	26 731	13 878
Förutbetalda räntor	-	3 364	-	3 364
Förutbetalda hyror	4 191	4 154	2 809	2 775
Upplupna intäkter	2 745	4 365	2 676	4 365
Övriga poster	<u>4 885</u>	<u>6 054</u>	<u>4 642</u>	<u>5 955</u>
Summa	<u>38 552</u>	<u>31 815</u>	<u>36 858</u>	<u>30 337</u>
Varav förutbetalda kostnader till koncernföretag	26 942	17 814	26 942	17 814

/4

Not 16 Förändring av eget kapital

<u>Moderföretaget</u>	Aktie- kapital	Bundna reserver	Övrigt fritt eget kapital
Belopp vid årets ingång	30 000	6 000	128 693
Utdelning	-	-	-78 000
Lämnat koncernbidrag	-	-	-1 510
Erhållet koncernbidrag	-	-	3 483
Skatteeffekt på redovisade koncernbidrag	-	-	-519
Erhållet aktieägartillskott	-	-	1 912
Årets resultat	=	=	<u>-3 621</u>
Belopp vid årets utgång	30 000	6 000	50 438

Aktiekapitalet består av 840 000 A-aktier och 2 160 000 B-aktier med kvotvärde 10 kr.

<u>Koncernen</u>	Aktiekapital	Bundna reserver	Övrigt fritt eget kapital
Belopp vid årets ingång	30 000	9 509	128 693
Utdelning			-78 000
Lämnat koncernbidrag			-1 510
Skatteeffekt på redovisade koncernbidrag			397
Erhållet aktieägartillskott			2 166
Förskjutning mellan fritt och bundet eget kapital		-4 039	4 039
Årets resultat			14 872
Belopp vid årets utgång	30 000	5 470	70 657

Not 17 Avsättning för pensioner och liknande förpliktelser

	Koncernen		Moderföretaget	
	<u>2012</u>	<u>2011</u>	<u>2012</u>	<u>2011</u>
Avsättningar för pensioner inkl. löneskatt	<u>5 553</u>	<u>5 541</u>	<u>5 553</u>	<u>5 541</u>
Avsättning vid periodens utgång	<u>5 553</u>	<u>5 541</u>	<u>5 553</u>	<u>5 541</u>

1

2013061820183

Not 18 Uppskjuten skatt	Koncernen		Moderföretaget	
	<u>2012-12-31</u>	<u>2011-12-31</u>	<u>2012-12-31</u>	<u>2011-12-31</u>
Uppskjutna skattefordringar				
Underskottsavdrag	730	293	-	-
Pensionsskuld	3 178	3 666	3 152	3 639
Summa uppskjutna skattefordringar	3 908	3 959	3 152	3 639
Uppskjutna skatteskulder				
Obeskattade reserver	-	1443		
Övrigt	7 435	-		
Summa uppskjutna skatteskulder	7 435	1 443		

Uppskjutna skattefordringar och skatteskulder kvittas när det finns en legal kvittningsrätt för aktuella skattefordringar och skatteskulder samt när uppskjutna skatter avser samma skattemyndighet. Åres förändring redovisas i skatt på årets resultat (se not 10).

Not 19 Långfristiga skulder

	Koncernen		Moderföretaget	
	<u>2012-12-31</u>	<u>2011-12-31</u>	<u>2012-12-31</u>	<u>2011-12-31</u>
Långfristig				
GP:s pensionsstiftelse	8 100	9 050	8 100	9 050
Långfristig del av omstruktureringsreserv	<u>18 446</u>	=	<u>14 772</u>	=
	26 546	9 050	22 872	9 050
Kortfristig				
GP:s pensionsstiftelse	1 500	1 500	1 500	1 500
Kortfristig del av omstruktureringsreserv	<u>29 736</u>	=	<u>21 220</u>	=
	31 236	1 500	22 720	1 500
Summa	<u>57 782</u>	<u>10 550</u>	<u>45 592</u>	<u>10 550</u>

4

Not 19 Långfristiga skulder-forts.Moderföretaget

I bokslutet har en reserv för omstruktureringskostnader bokförts vilken totalt uppgår till TSEK 35 992. Den består av kostnader som tagits 2011 och 2012 avseende framtida utbetalningar för arbetsbefriad personal enligt växlingsprogram och fördelar sig per 121231 enligt följande: lön TSEK 26 892, pensionskostnader inkl. löneskatt TSEK 650 och sociala kostnader TSEK 8 450. Den kortfristiga delen av skulden avser utbetalningar under 2013 och uppgår till TSEK 21 220. Den långfristiga delen av skulden uppgår till TSEK 14 772 och avser utbetalningar under 2014 och 2015.

Koncernen

Bokförd reserv för omstruktureringskostnader uppgår till TSEK 48 182 och består av: lönedel TSEK 36 129, pensioner inkl. löneskatt TSEK 701 samt sociala kostnader TSEK 11 351. Den kortfristiga delen av skulden avser utbetalningar under 2013 och uppgår till TSEK 29 736. Den långfristiga delen av skulden uppgår till TSEK 18 446 och avser utbetalningar under 2014 och 2015.

Not 20 Upplupna kostnader och förutbetalda intäkter

	Koncernen		Moderföretaget	
	<u>2012-12-31</u>	<u>2011-12-31</u>	<u>2012-12-31</u>	<u>2011-12-31</u>
Upplupna löner	12 782	8 213	6 930	7 400
Upplupna semesterlöner	24 158	33 726	24 142	27 356
Upplupna sociala avgifter	18 514	14 552	14 569	11 611
Övriga poster	<u>7 601</u>	<u>3 772</u>	<u>7 139</u>	<u>3 452</u>
Summa	<u>63 055</u>	<u>60 263</u>	<u>52 780</u>	<u>49 819</u>

2013061820185

Not 21 Ställda säkerheter

	Koncernen		Moderföretaget	
	<u>2012-12-31</u>	<u>2011-12-31</u>	<u>2012-12-31</u>	<u>2011-12-31</u>
För egna avsättningar och skulder				
Företagsinteckningar	<u>13 000</u>	<u>13 000</u>	<u>13 000</u>	<u>13 000</u>
Summa ställda säkerheter	<u>13 000</u>	<u>13 000</u>	<u>13 000</u>	<u>13 000</u>

Not 22 Ansvarsförbindelser

	Koncernen		Moderföretaget	
	<u>2012-12-31</u>	<u>2011-12-31</u>	<u>2012-12-31</u>	<u>2011-12-31</u>
Pensionsförpliktelser som inte upptagits bland skulderna eller avsättningarna och som inte heller har täckning i pensionsstiftelses förmögenhet	<u>23 043</u>	<u>21 135</u>	<u>23 043</u>	<u>21 135</u>
Summa ansvarsförbindelser	<u>23 043</u>	<u>21 135</u>	<u>23 043</u>	<u>21 135</u>

GP Nya AB har förutom ovanstående utfäst pensionsförpliktelse för vilka säkerhet har ställts i form av kapitalförsäkring som ej redovisats i balansräkningen. Den eventuella framtida löneskatt på en del av dessa pensionsutfästelser har beräknats och ingår i beloppet för avsättningar för pensioner. Kvarstående pensionsförpliktelser ovan gäller en uppskattning på avtal om rätt till framtida pension till den del detta inte täcks via försäkringar.

Som framgår av förvaltningsberättelsen har Skatteverket framfört krav om återbetalning av mervärdesskatt. Skatteverkets krav uppgår till 120 MSEK inklusive ränta. Ingen del av Skatteverkets krav har reserverats i räkenskaperna då bolagets uppfattning är att kraven inte är förenliga med gällande lagstiftning.

A

Not 23 Resultat från andelar i intresseföretag

	<u>2012</u>	<u>2011</u>
Utdelningar	-	160
Resultat från andelar i intresseföretag	1 513	1 442
Nedskrivningar	<u>-360</u>	-
Summa	<u><u>1 153</u></u>	<u><u>1 602</u></u>

Not 24 Bokslutsdispositioner

	<u>2012</u>	<u>2011</u>
Skillnad mellan bokförda avskrivningar och avskrivningar enligt plan	<u>5 481</u>	-1 048
Summa	<u><u>5 481</u></u>	<u><u>-1 048</u></u>

Not 25 Andelar i dotterföretag

	Org nr	Säte	Kapitalandel
GP Företagsmarknad AB	556629-2669	Göteborg	100%
Djungletrumman AB	556734-3446	Göteborg	100%
Sweet Dealie AB	556853-8804	Göteborg	100%

	Kapital- andel %	Rösträtts- andel %	Antal aktier	Bokfört värde <u>11-12-31</u>	Bokfört värde <u>12-12-31</u>
GP Företagsmarknad AB	100	100	1 000	100	100
Djungletrumman AB	100	100	1 755	250	250
Sweet Dealie AB	<u>51</u>	<u>51</u>	<u>510</u>	<u>801</u>	<u>863</u>
				<u><u>1 151</u></u>	<u><u>1 213</u></u>

4

2013061820187

Not 26 Obeskattade reserver

	<u>2012-12-31</u>	<u>2011-12-31</u>
Akkumulerade överavskrivningar på anläggningstillgångar	-	<u>5 481</u>
Summa	<u>0</u>	<u>5 481</u>


/

2013061820188

Göteborg den

13/5


2013




Ricard Robbstål
Verkställande Direktör




Per Mattisson
Ordförande




Eva Arvidsson



Anna Falck



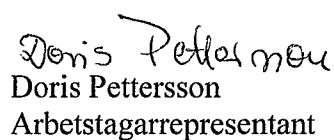
Cecilia Hjörne



Peter Hjörne
Vice Ordförande



Cecilia Krönlein




Doris Pettersson
Arbetsagarrepresentant




Dimce Storm
Arbetsagarrepresentant


Pia Svensson
Arbetsagarrepresentant



Vår revisionsberättelse har lämnats Göteborg den 13/5 2013



Magnus Götenfelt
Auktoriserad revisor



Håkan Jarkvist
Auktoriserad revisor

Revisionsberättelse

Till årsstämman i Göteborgs-Posten Nya AB, org.nr 556000-6966

Rapport om årsredovisningen och koncernredovisningen

Vi har utfört en revision av årsredovisningen och koncernredovisningen för Göteborgs-Posten Nya AB för år 2012

Styrelsens och verkställande direktörens ansvar för årsredovisningen och koncernredovisningen

Det är styrelsen och verkställande direktören som har ansvaret för att upprätta en årsredovisning och koncernredovisning som ger en rättvisande bild enligt årsredovisningslagen och för den interna kontroll som styrelsen och verkställande direktören bedömer är nödvändig för att upprätta en årsredovisning och koncernredovisning som inte innehåller väsentliga felaktigheter, vare sig dessa beror på oegentligheter eller på fel.

Revisorns ansvar

Vårt ansvar är att uttala oss om årsredovisningen och koncernredovisningen på grundval av vår revision. Vi har utfört revisionen enligt International Standards on Auditing och god revisionssed i Sverige. Dessa standarder kräver att vi följer yrkesetiska krav samt planerar och utför revisionen för att uppnå rimlig säkerhet att årsredovisningen och koncernredovisningen inte innehåller väsentliga felaktigheter.

En revision innefattar att genom olika åtgärder inhämta revisionsbevis om belopp och annan information i årsredovisningen och koncernredovisningen. Revisorn väljer vilka åtgärder som ska utföras, bland annat genom att bedöma riskerna för väsentliga felaktigheter i årsredovisningen och koncernredovisningen, vare sig dessa beror på oegentligheter eller på fel. Vid denna riskbedömning beaktar revisorn de delar av den interna kontrollen som är relevanta för hur bolaget upprättar årsredovisningen och koncernredovisningen för att ge en rättvisande bild i syfte att utforma granskningsåtgärder som är ändamålsenliga med hänsyn till omständigheterna, men inte i syfte att göra ett uttalande om effektiviteten i bolagets interna kontroll. En revision innefattar också en utvärdering av ändamålsenligheten i de redovisningsprinciper som har använts och av rimligheten i styrelsens och verkställande direktörens uppskattningar i redovisningen, liksom en utvärdering av den övergripande presentationen i årsredovisningen och koncernredovisningen.

Vi anser att de revisionsbevis vi har inhämtat är tillräckliga och ändamålsenliga som grund för våra uttalanden.

Uttalanden

Enligt vår uppfattning har årsredovisningen och koncernredovisningen upprättats i enlighet med årsredovisningslagen och ger en i alla väsentliga avseenden rättvisande bild av moderbolagets och koncernens finansiella ställning per den 31 december 2012 och av dessas finansiella resultat och kassaflöden för året enligt årsredovisningslagen. Förvaltningsberättelsen är förenlig med årsredovisningens och koncernredovisningens övriga delar.

Vi tillstyrker därför att årsstämman fastställer resultaträkningen och balansräkningen för moderbolaget och för koncernen.

Rapport om andra krav enligt lagar och andra författningar

Utöver vår revision av årsredovisningen och koncernredovisningen har vi även utfört en revision av förslaget till dispositioner beträffande bolagets vinst eller förlust samt styrelsens och verkställande direktörens förvaltning för Göteborgs-Posten Nya AB för år 2012.

Styrelsens och verkställande direktörens ansvar

Det är styrelsen som har ansvaret för förslaget till dispositioner beträffande bolagets vinst eller förlust, och det är styrelsen och verkställande direktören som har ansvaret för förvaltningen enligt aktiebolagslagen.

Revisorns ansvar

Vårt ansvar är att med rimlig säkerhet uttala oss om förslaget till dispositioner beträffande bolagets vinst eller förlust och om förvaltningen på grundval av vår revision. Vi har utfört revisionen enligt god revisionssed i Sverige.

Som underlag för vårt uttalande om styrelsens förslag till dispositioner beträffande bolagets vinst eller förlust har vi granskat styrelsens motiverade yttrande samt ett urval av underlagen för detta för att kunna bedöma om förslaget är förenligt med aktiebolagslagen.

Som underlag för vårt uttalande om ansvarsfrihet har vi utöver vår revision av årsredovisningen och koncernredovisningen granskat väsentliga beslut, åtgärder och förhållanden i bolaget för att kunna bedöma om någon styrelseledamot eller verkställande direktören är ersättningsskyldig mot bolaget. Vi har även granskat om någon styrelseledamot eller verkställande direktören på annat sätt har handlat i strid med aktiebolagslagen, årsredovisningslagen eller bolagsordningen.

Vi anser att de revisionsbevis vi har inhämtat är tillräckliga och ändamålsenliga som grund för våra uttalanden.

Uttalanden

Vi tillstyrker att årsstämman disponerar vinsten enligt förslaget i förvaltningsberättelsen och beviljar styrelsens ledamöter och verkställande direktören ansvarsfrihet för räkenskapsåret.

Göteborg den 13/5 2013

Magnus Götensfelt
Auktoriserad revisor

Håkan Jarkvist
Auktoriserad revisor

Protokoll

fört vid årsstämma i Göteborg i
Göteborgs-Postens Nya AB, 556000-6966,
den 31 maj 2013


Närvarande aktieägare		Aktier	Röster
Stampen AB representerat av Per Mattisson	A-aktier	840.000	8.400.000
	B-aktier	<u>2.160.000</u>	<u>2.160.000</u>
	Summa	3.000.000	10.560.000

Närvarande i övrigt

Ricard Robbstål

- § 1 **Stämmans öppnande och val av ordförande vid stämman**
Stämman öppnades av Per Mattisson som utsågs till ordförande.
Uppdrogs åt Ricard Robbstål att föra dagens protokoll.
- § 2 **Upprättande och godkännande av röstlängd**
Godkändes ovanstående förteckning över närvarande aktieägare såsom röstlängd vid stämman. Antecknades att samtliga aktier var företrädde på stämman.
- § 3 **Godkännande av dagordning**
Beslöts att godkänna dagordningen.
- § 4 **Val av justeringsmän**
Beslöts att protokollet skulle justeras av ordförande.
- § 5 **Beslut om stämman blivit behörigen sammankallad**
Förklarades stämman vara i behörig ordning sammankallad.
- § 6 **Framläggande av årsredovisning etc för 2012**
Framlades styrelsens och verkställande direktörens årsredovisning och revisionsberättelse samt koncernresultaträkning, koncernbalansräkning och koncernrevisionsberättelse.

Fotokopians överensstämmelse
med originalet intygas:



§ 7

Fastställelse av resultat- och balansräkning etc, vinstdispositioner och ansvarsfrihet
Beslöts fastställa framlagd resultat- och balansräkning samt koncernresultaträkning och koncernbalansräkning i enlighet med årsredovisningen.

Balanserade vinstmedel	54 058 679
Årets resultat	<u>- 3 620 591</u>
	<u>50 438 088</u>

Styrelsen föreslår att vinstmedlen disponeras så att i ny räkning överförs	<u>50 438 088</u>
	<u>50 438 088</u>

Stämman beslöt att bevilja styrelsen och verkställande direktören ansvarsfrihet.

§ 8

Fastställande av arvoden

Beslöts att följande arvoden skall utgå till styrelsens ordinarie ledamöter för tiden intill slutet av nästa årsstämma.

Arvode till externa, ej i koncernen anställda ledamöter, 75 000 kronor.
 Revisorernas arvoden faktureras som hittills på grundval av nedlagt arbete.

§ 9

Val av styrelse och revisorer

Till ledamöter i styrelsen för tiden intill slutet av årsstämman 2014

omvaldes:

Eva Arvidsson
 Per Mattisson
 Anna Falck
 Cecilia Hjärne
 Cecilia Krönlein
 Peter Hjärne
 Ricard Robbstål

Det antecknades att de i styrelsen företrädde personalorganisationerna anmält följande personer som styrelseledamot respektive suppleant:

GP Grafiska Personalklubb:

Doris Pettersson ledamot

Unionen

Dimce Storm ledamot
 Marie Trollenvik suppleant

Journalistklubben

Kenny Genborg ledamot
 Pia Svensson suppleant


Val av revisorer


Stämman valde för tiden intill slutet av årsstämman 2013 till bolagets revisorer Magnus Götenfelt och Håkan Jarkvist, samt Bengt Kron och Helen Olsson-Svärdström till revisorssuppleanter.

2013061820192

§ 10 **Annat ärende som ankommer på stämman enligt Aktiebolagslagen eller bolagsordningen**
Inget ärende förekom.

§ 11 **Stämmans avslutande**
Per Mattisson förklarade stämman avslutad.

Vid protokollet:

Ricard Robbstå

Justeras:

Per Mattisson
Ordförande

PROTOKOLL
fört vid konstituerande styrelsesammanträde i
Göteborgs-Postens Nya AB, 556000-6966

Protokoll nr: 2013:3

Datum: 31 maj 2013

Plats: Styrelserummet, Polhemsplatsen

Närvarande styrelseledamöter: Eva Arvidsson
Per Mattisson
Cecilia Krönlein
Peter Hjärne
Ricard Robbstål

Övriga närvarande: Kristina Brandt


- 1. Sammanträdets öppnande**
Per Mattisson förklarade sammanträdet öppnat.
- 2. Val av ordförande**
Styrelsen valde Per Mattisson till ordförande för dagens sammanträde.
- 3. Val av sekreterare**
Kristina Brandt valdes till sekreterare för dagens sammanträde.
- 4. Val av justeringsmän**
Ricard Robbstål utsågs att jämte ordföranden Per Mattisson justera dagens protokoll.
- 5. Styrelsen konstituerar sig**
Styrelsen beslöt att utse Per Mattisson till ordförande, Peter Hjärne till vice ordförande samt Kristina Brandt till sekreterare för tiden intill nästa årsstämma.

Det noterades att styrelsen har följande utseende:

Styrelseledamöter:

Per Mattisson	ordförande
Peter Hjärne	vice ordförande
Ricard Robbstål	vd
Eva Arvidsson	
Anna Falck	
Cecilia Hjärne	
Cecilia Krönlein	

Fotokopians överensstämmelse
med originalet intygas:



Arbetstagarrepresentanter:

Doris Pettersson
Dimce Storm
Kenny Genborg

Arbetstagsarepresentanter:

Marie Trollenvik
Pia Svensson

Noterades att nedan nämnda revisorer, ordinarie och suppleanter, valdes till utgången av årsstämman 2013.

Revisorer:

Håkan Jarkvist ord
Magnus Götenfelt ord
Bengt Kron suppl
Helen Olsson Svärdström suppl


7. **Utseende av firmatecknare**
Styrelsen beslöt att firman tecknas av styrelsen eller enligt följande alternativ:
Firman tecknas var för sig av Per Mattisson, Peter Hjärne, Ricard Robbstål.
Dessutom har verkställande direktören rätt att teckna firman beträffande löpande förvaltningsåtgärder.
8. **Övriga frågor**
Inga övriga frågor anmäldes.
9. **Sammanträdets avslutande**
Per Mattisson avslutade det konstituerande styrelsesammanträdet i Göteborgs-Postens Nya AB.

Vid protokollet:




Kristina Brandt
Sekreterare

Justeras:



Per Mattisson
Ordförande

Justeras:



Ricard Robbstål

2013061820195



Göteborgs-Posten
Postadress 405 02 Göteborg
Besöksadress Polhemsplatsen 5
Telefon växel 031-62 40 00
www.gp.se

Bolagsverket
851 81 SUNDSVALL

Göteborg den 3 juni 2013

Göteborgs-Postens Nya AB, 556000 - 6966

Översänder bilagt

- Protokoll från Årsstämma, daterad 130531
- Protokoll från konstituerande styrelsesammanträde, daterat 130531
- Årsredovisning för räkenskapsåret 2012

900 kronor har satts in på bankgiro 5050-0255.

Med vänlig hälsning

A handwritten signature in black ink, appearing to read 'Marie Karletorp'.

Marie Karletorp