

Mediabolaget Västkusten AB
Org nr 556726-8577

Årsredovisning och koncernredovisning för räkenskapsåret

2007-03-22--2007-12-31

Styrelsen och verkställande direktören avger följande årsredovisning och koncernredovisning.

| Innehåll | Sida |
|--|------|
| - förvaltningsberättelse | 2 |
| - koncernresultaträkning | 5 |
| - koncernbalansräkning | 6 |
| - moderbolagets resultaträkning | 8 |
| - moderbolagets balansräkning | 9 |
| - noter, gemensamma för moderbolag och koncern | 11 |

Om inte annat särskilt anges, redovisas alla belopp i tusental kronor.

Undertecknad styrelseledamot intygar härmed, att en med denna avskrift likalydande balansräkning och resultaträkning samt koncernbalansräkning och koncernresultaträkning blivit fastställt av stämman den 7 maj 2008.
Stämman beslöt tillika att behandla resultatet enligt styrelsens förslag.

Förvaltningsberättelse

Information om verksamheten

Mediabolaget Västkusten startade sin verksamhet i juli 2007 genom att förvärva Bohusläningen intressenter AB (73,33%), Mediabolaget i Halland AB (100 %) och Hallands Nyheter AB (100%).

Verksamheten bedrivs inom Bohusläningen Intressenter AB, Mediabolaget i Halland AB och Hallands Nyheter AB. I bolaget ingår de fem tidningarna Strömstads Tidning, Bohusläningen, TTELA, Hallands Nyheter och Hallandsposten samt Radio RIX i Falkenberg och Varberg.

Mediabolaget Västkusten bedriver tidningsverksamhet som publicerar nyheter och annonser, både i tryckta och digitala medier under fem olika tidningar, samt bedriver två reklamfinansierade radiokanaler. Tidningarna trycks av V-TAB, som är ett bolag i Stampen-gruppen, där Mediabolaget Västkusten är delägare. Distributionen av tidningarna sker genom VTD, som är ett samägt distributionsföretag.

Omsättning och resultat

En stark konjunktur har hjälpt till att driva annonsmarknaden till nya rekordnivåer, vilket har lett till en intäktsökning på åtta procent.

Upplagan minskade med ca 0,5 procent på en marknad, där dagstidningarna gick tillbaka med drygt två procent.

Omsättningen uppgick till MSEK 344,4 och resultatet före finansiella poster (EBIT) uppgick till MSEK 12,0. Resultatet belastades med engångskostnader för avveckling av ledningspersoner med MSEK 10. Resultatet efter finansiella poster uppgick till MSEK -7,4. Finansnettot har belastats med nedskrivning av bostadsobligationer, som ägdes av Hallandsposten, samt förvärv av Hallandsposten och TTELA. Under året avyttrades Halmstad Tryckeri AB.

Flerårsjämförelse

Bolagets ekonomiska utveckling i sammandrag.

| | 2007 |
|--|---------|
| <u>Koncernen</u> | |
| Nettoomsättning, tkr | 344 380 |
| Resultat efter finansiella poster, tkr | -7 357 |
| | 1 274 |
| Balansomslutning, tkr | 272 |
| Antal anställda, st | 323 |
| Soliditet, % | 41 |
| Avkastning på totalt kapital, % | 0,5 |
| Avkastning på eget kapital, % | Neg |
| <u>Moderbolaget</u> | |
| Nettoomsättning, tkr | 2 008 |
| Resultat efter finansiella poster, tkr | -10 330 |
| | 1 003 |
| Balansomslutning, tkr | 663 |

Nyckeltalsdefinitioner framgår av not 1

Framtida utveckling

Utvecklingen av Mediabolaget Västkusten under närmaste året förväntas fortsatt stark. Den gynnsamma konjunkturen har bidragit positivt och förväntas ligga stabilt under 2008.

Ett förbättringsprogram, baserat på synergier, har initierats och förväntas bidra med en resultatförbättring på MSEK 40 per år när det är fullt genomfört.

Upplagan för tryckta tidningar fortsätter att sjunka och konkurrensen från gratistidningar och digitala medier fortsätter att öka, om än inte i samma omfattning som i storstäderna.

Den konjunkturrella resultatpåverkan på landsortspress jämfört med storstäderna har historiskt visat sig vara betydligt mindre.

Intjäningsförmågan framåt bygger på en fortsatt utveckling av lokaltidningar som produkt, ökad kostnadseffektivitet samt satsningar på ny teknik och nya medier för att skapa en bättre balans mellan traditionella och nya medier.

Ägarförhållanden

Mediabolaget Västkusten AB ägs till 70 procent av Stampen AB och 30 procent av Lidköpingspress AB.

Moderföretag i den största koncern där Mediabolaget Västkusten AB är dotterföretag och koncernredovisning upprättas är Små små ord (på Stampen) AB, 556484-3158, Göteborg. Moderföretag i den minsta koncern där Mediabolaget Västkusten AB är dotterföretag och koncernredovisning upprättas är Tidningsaktiebolaget Stampen, 556308-4630, Göteborg.

Miljöpåverkan

Bolaget bedriver inte någon tillståndspliktig verksamhet.

Förslag till vinstdisposition

Till årsstämmans förfogande står följande vinstmedel:

| | |
|--------------|--------------------|
| Överkursfond | 535 281 700 |
| Årets vinst | <u>-10 329 510</u> |
| | <u>524 952 190</u> |

Styrelsen föreslår att vinstmedlen disponeras så att

| | |
|-----------------------|--------------------|
| i ny räkning överförs | <u>524 952 190</u> |
| | <u>524 952 190</u> |

| Koncernresultaträkning | Not | 2007-03-22 -2007-12-31 |
|--|------------|-----------------------------------|
| Nettoomsättning | 2 | 342 888 |
| Reklamskatt | | -803 |
| Övriga rörelseintäkter | 2 | <u>2 295</u> |
| | | 344 380 |
| Rörelsens kostnader | | |
| Produktionsmaterial | | -72 328 |
| Personalkostnader | 3 | -129 381 |
| Övriga externa kostnader | 4 | -101 850 |
| Av- och nedskrivningar av materiella och immateriella anläggningstillgångar | 5 | -29 042 |
| Summa rörelsens kostnader | | -332 601 |
| Andel i intresseföretags resultat före skatt | 6 | 186 |
| Rörelseresultat | | 11 965 |
| Resultat från finansiella poster | | |
| Resultat från övriga värdepapper och fordringar som är anläggningstillgångar | 7 | -12 260 |
| Räntekostnader och liknande resultatposter | | -13 838 |
| Övriga ränteintäkter och liknande resultatposter | 8 | <u>6 776</u> |
| Summa resultat från finansiella poster | | -19 322 |
| Resultat efter finansiella poster | | -7 357 |
| Skatt på årets resultat | 9 | -7 400 |
| Minoritetsandelar i årets resultat | | <u>-1 210</u> |
| Årets förlust | | <u>-15 967</u> |

Koncernbalansräkning **Not** **2007-12-31**

Tillgångar

Anläggningstillgångar

Immateriella anläggningstillgångar

| | | |
|--------------------------------------|----|----------------|
| Dataprogram m.m. | 10 | 3 048 |
| Hyresrätter och liknande rättigheter | | 21 |
| Goodwill | 11 | 831 897 |
| | | <u>834 966</u> |

Materiella anläggningstillgångar

| | | |
|---|----|----------------|
| Byggnader och mark | 12 | 92 342 |
| Inventarier, verktyg och installationer | 13 | <u>13 803</u> |
| | | <u>106 145</u> |

Finansiella anläggningstillgångar

| | | |
|--|----|----------------|
| Andelar i intresseföretag | 6 | 125 |
| Andra långfristiga värdepappersinnehav | 14 | 142 443 |
| Andra långfristiga fordringar | 15 | <u>1 895</u> |
| | | <u>144 463</u> |

Summa anläggningstillgångar 1 085 574

Omsättningstillgångar

Kortfristiga fordringar

| | | |
|--|----|---------------|
| Kundfordringar | | 50 094 |
| Fordringar hos koncernföretag | | 85 375 |
| Fordringar hos intresseföretag | | 659 |
| Aktuella skattefordringar | | 5 465 |
| Övriga kortfristiga fordringar | | 7 768 |
| Förutbetalda kostnader och upplupna intäkter | 16 | <u>12 775</u> |
| | | 162 136 |

Kortfristiga placeringar

| | | |
|--------------------------|--|-----|
| Kortfristiga placeringar | | 500 |
|--------------------------|--|-----|

Kassa och bank

Summa omsättningstillgångar 188 698

Summa tillgångar 1 274 272

Eget kapital och skulder

| | | |
|--|--------|------------------|
| Eget kapital | 17 | |
| <u>Bundet eget kapital</u> | | |
| Aktiekapital | | 143 |
| <u>Fritt eget kapital</u> | | |
| Överkursfond | | 535 282 |
| Årets förlust | | <u>-15 967</u> |
| | | <u>519 315</u> |
| Summa eget kapital | | <u>519 458</u> |
| Minoritetsintresse | | <u>17 326</u> |
| Avsättningar | | |
| Avsättning för pensioner och liknande förpliktelser | | 589 |
| Uppskjutna skatter | | <u>27 922</u> |
| Summa avsättningar | | <u>28 511</u> |
| Långfristiga skulder | 18, 19 | |
| Övriga skulder till kreditinstitut | | <u>534 160</u> |
| Summa långfristiga skulder | | <u>534 160</u> |
| Kortfristiga skulder | 19 | |
| Leverantörsskulder | | 9 928 |
| Skulder till koncernföretag | | 23 649 |
| Skulder till intresseföretag | | 313 |
| Aktuella skatteskulder | | 2 012 |
| Övriga kortfristiga skulder | | 11 523 |
| Prenumerationsskuld | | 76 406 |
| Upplupna kostnader och förutbetalda intäkter | 20 | <u>50 986</u> |
| Summa kortfristiga skulder | | <u>174 817</u> |
| Summa eget kapital och skulder | | <u>1 274 272</u> |
| Ställda säkerheter | 21 | 871 660 |
| Ansvarsförbindelser | 22 | 5 272 |

| Moderbolagets resultaträkning | Not | 2007-03-22 -2007-12-31 |
|--|------------|-----------------------------------|
| Nettoomsättning | 2 | 2 008 |
| Rörelsens kostnader | | |
| Övriga externa kostnader | 4 | -2 616 |
| Personalkostnader | 3 | -102 |
| Summa rörelsens kostnader | | -2 718 |
| Rörelseresultat | | -710 |
| Resultat från finansiella poster | | |
| Övriga ränteintäkter och liknande resultatposter | 8 | 156 |
| Räntekostnader och liknande resultatposter | | <u>-9 776</u> |
| Summa resultat från finansiella poster | | -9 620 |
| Resultat efter finansiella poster | | -10 330 |
| Årets förlust | | <u>-10 330</u> |

Moderbolagets balansräkning **Not** **2007-12-31**

Tillgångar

Anläggningstillgångar

Finansiella anläggningstillgångar

Andelar i koncernföretag 23 1 000 830

Summa anläggningstillgångar 1 000 830

Omsättningstillgångar

Kortfristiga fordringar

Kundfordringar 2 718

Övriga kortfristiga fordringar 115

2 833

Summa omsättningstillgångar 2 833

Summa tillgångar 1 003 663

Eget kapital och skulder

| | | |
|--|--------|------------------|
| Eget kapital | 17 | |
| <u>Bundet eget kapital</u> | | |
| Aktiekapital | | 143 |
| <u>Fritt eget kapital</u> | | |
| Överkursfond | | 535 282 |
| Årets förlust | | <u>-10 330</u> |
| | | <u>524 952</u> |
| Summa eget kapital | | <u>525 095</u> |
| Långfristiga skulder | 18, 19 | |
| Övriga skulder till kreditinstitut | | 259 760 |
| Summa långfristiga skulder | | <u>259 760</u> |
| Kortfristiga skulder | 19 | |
| Leverantörsskulder | | 932 |
| Skulder till koncernföretag | | 132 366 |
| Övriga kortfristiga skulder | | 85 011 |
| Upplupna kostnader och förutbetalda intäkter | 20 | <u>499</u> |
| Summa kortfristiga skulder | | <u>218 808</u> |
| Summa eget kapital och skulder | | <u>1 003 663</u> |
| Ställda säkerheter | 21 | 994 923 |
| Ansvarsförbindelser | | Inga |

Noter, gemensamma för moderbolag och koncern

Not 1 Redovisnings- och värderingsprinciper

Mediabolaget Västkusten AB:s årsredovisning har upprättats enligt Årsredovisningslagen och Bokföringsnämndens allmänna råd.

Koncernredovisning

I koncernredovisningen ingår dotterföretag där moderbolaget direkt eller indirekt innehar mer än 50% av rösterna eller äger aktier i dotterföretaget och genom avtal har ett bestämmande inflytande.

Koncernens bokslut är upprättat enligt förvärvsmetoden, vilket innebär att dotterföretagens egna kapital vid förvärvet fastställts som skillnaden mellan tillgångarnas och skuldernas verkliga värden, elimineras i sin helhet. I koncernens egna kapital ingår härigenom endast den del av dotterföretagens egna kapital som tillkommit efter förvärvet.

Under året förvärvade bolag inkluderas i koncernredovisningen med belopp avseende tiden efter förvärvet. Resultatet från under året sålda bolag har inkluderats i koncernens resultaträkning förtiden fram till tidpunkt för avyttringen.

Vid upprättandet av koncernbalansräkningen har de obeskattade reserverna uppdelats i uppskjuten skatteskuld (28%) och bundna reserver. I koncernresultaträkningen har motsvarande omräkning skett, varvid skattedelen av förändringarna av de obeskattade reserverna redovisas som uppskjuten skatt.

Intresseföretagsredovisning

Som intresseföretag betraktas de företag som inte är dotterföretag men där moderbolaget direkt eller indirekt innehar minst 20% av rörelsen för samtliga andelar eller genom avtal har ett betydande inflytande samt ägandet utgör ett led i en varaktig förbindelse mellan bolagen. Andelar i intresseföretag redovisas enligt den s.k. kapitalandelsmetoden.

I de fall moderbolagets bokförda värde på intresseföretags andel överstiger andel i bolagets egna kapital föreligger ett s.k. övervärde vilket avskrivs med 10-20% årligen och således ingår som avdragspost vid redovisning av andel i intresseföretags resultat.

I koncernens resultaträkning ingår som intäkt koncernens andel av intresseföretags resultat. Ej utdelad vinstandel hänförlig till intresseföretaget redovisas som kapitalandelsfond under bundna reserver.

I moderbolaget redovisas andelar i intresseföretag till anskaffningsvärde. Som intäkt från intresseföretag redovisas endast erhållen utdelning av vinstmedel som intjänats efter förvärv samt resultatandelar i kommanditbolag.

Inkomstskatter

Redovisade inkomstskatter innefattar skatt som skall betalas eller erhållas avseende aktuellt år, justeringar avseende tidigare års aktuella skatt, förändringar i uppskjuten skatt samt andel i intressebolags skatt.

Värdering av samtliga skatteskulder/-fordringar sker till nominella belopp och görs enligt de skatteregler och skattesatser som är beslutade eller som är aviserade och med stor säkerhet kommer att fastställas.

För poster som redovisas i resultaträkningen, redovisas även därmed sammanhängande skatteeffekter i resultaträkningen. Skatteeffekter av poster som redovisas direkt mot eget kapital, redovisas mot eget kapital.

Uppskjuten skatt beräknas enligt balansräkningsmetoden på alla temporära skillnader som uppkommer mellan redovisade och skattemässiga värden på tillgångar och skulder. De temporära skillnaderna har huvudsakligen uppkommit genom avskrivning av fastigheter, uppskrivning av långfristiga värdepappersinnehav, avsättningar för pensioner och skattemässiga underskott.

Uppskjuten skattefordran avseende underskottsavdrag eller andra framtida skattemässiga avdrag redovisas i den utsträckning det är sannolikt att avdraget kan avräknas mot överskott vid framtida beskattning.

I moderbolaget redovisas, på grund av sambandet mellan redovisning och beskattning, den uppskjutna skatteskulden på obeskattade reserver, som en del av de obeskattade reserverna.

Intäkter

Försäljning av varor redovisas vid leverans till kund, enligt försäljningsvillkoren.

Annonsintäkter redovisas netto. Bruttointäkter reduceras med rabatter samt med på intäkter belöpande reklamskatt.

Upplageintäkterna redovisas netto. Bruttointäkterna reduceras med provisioner och med eventuellt förekommande rabatter. I koncernredovisningen elimineras koncernintern försäljning.

Koncernbidrag och aktieägartillskott

Koncernbidrag och aktieägartillskott redovisas direkt över fritt eget kapital med beaktan av eventuell skatteeffekt.

Fordringar

Fordringar upptas till det belopp som efter individuell prövning beräknas bli betalt.

Fordringar i utländsk valuta har omräknats till balansdagens kurs.

Skulder

Skulder har upptagits till nominella belopp. Skulder i utländsk valuta har omräknats till balansdagens kurs.

Varulager

Varulagret värderas till det lägsta av anskaffningsvärdet och nettoförsäljningsvärdet på balansdagen.

Immateriella tillgångar

Goodwill

Goodwill utgörs av det belopp varmed anskaffningsvärdet överstiger det verkliga värdet på koncernens andel i det förvärvade dotterföretagets nettotillgångar vid förvärvstillfället.

Goodwill skrivs av linjärt över den beräknade nyttjandetiden. Goodwill som uppkommit på de större strategiska förvärv koncernen gjort skrivs av över 20 år. Övrig koncerngoodwill skrivs av över 5-10 år.

Programvaror

Programvaror av standardkaraktär kostnadsförs med undantag av programvaror som är av väsentligt värde för företaget och har en nyttjandeperiod som överstiger 3 år. Aktiverade utgifter för förvärvade programvaror skrivs av linjärt över nyttjandetiden, dock högst 5 år.

Utgifter för utveckling av programvaror

Vanligtvis kostnadsförs alla utgifter för utveckling eller underhåll av programvara omedelbart.

Utgifter som är direkt sammankopplade med identifierbara och unika programvaror som kontrolleras av koncernen och som har troliga ekonomiska fördelar som efter ett år överstiger kostnader, balanseras dock som immateriell tillgång. Direkta kostnaden inkluderar personalkostnader för programutvecklande personal och en rimlig andel av relevanta indirekta kostnader.

Nedskrivning av immateriella tillgångar

När det finns en indikation på att en tillgång minskat i värde görs en bedömning av tillgångens redovisade värde. I de fall en tillgångs redovisade värde överstiger dess beräknade återvinningsvärde skrivs tillgångarna omedelbart ned till sitt återvinningsvärde.

Materiella anläggningstillgångar

Materiella anläggningstillgångar redovisas till anskaffningsvärde minskat med avskrivningar. Utgifter för förbättringar av tillgångens prestanda, utöver ursprunglig nivå, ökar tillgångens redovisade värde. Utgifter för reparation och underhåll redovisas som kostnader.

Materiella anläggningstillgångar skrivs av systematiskt över tillgångens bedömda nyttjandeperiod. När tillgångens avskrivningsbara belopp fastställs, beaktas i förekommande fall tillgångens restvärde.

Linjär avskrivningsmetod används för samtliga typer av materiella tillgångar.
Följande avskrivningstider tillämpas:

| | |
|---------------------------------|------------|
| Kontorsbyggnader | 50 år |
| Industribyggnader | 25 år |
| Garageanläggningar | 50 år |
| Markanläggningar | 20 år |
| Tryckpressar | 15 - 20 år |
| IT-utrustning | 4 - 5 år |
| Bilar | 5 år |
| Övriga maskiner och inventarier | 10 år |

I de fall en tillgångs redovisade värde överstiger dess beräknade återvinningsvärde skrivs tillgången omedelbart av till sin återvinningsvärde.

Leasingavtal

Samtliga leasingavtal, oavsett om de är finansiella eller operationella, redovisas som hyresavtal (operationella leasingavtal).

Finansiella risker

Koncernen är genom sin verksamhet exponerad för finansiella risker. Med finansiella risker avses fluktuationer i företagets resultat och kassaflöde till följd av bland annat förändringar i räntenivåer, valutakurser och kreditrisker. Finansiella transaktioner och avtal sker inom ramen för den finanspolicy och enligt de riktlinjer som Stampen-gruppen fastställt. Stampen-gruppens centrala finansfunktion svarar för koncernens likviditetshantering samt lånefinansiering och ränteriskhantering. Den övergripande målsättningen är att minimera negativa effekter av marknadsfluktuationer på koncernens resultat.

Ränterisk

Koncernens princip är att lån med rörlig ränta bör uppgå till högst 50 procent av lånestocken. Räntebindningstiden för enskilda lån får ej överstiga 10 år. Koncernen har ingått avtal om ränteswapar för att begränsa koncernens ränterisker på låneskulder. Vid årets slut var 56 % av lånen bundna med fast ränta genom säkring med ränteswapar. Den genomsnittliga räntebindningstiden är 1,8 år per balansdagen. En höjning av den rörliga räntan med 1 % medför en ökad räntekostnad på 2,0 MSEK.

Valutarisk

Koncernen har inte haft någon försäljning i utländska valutor under året.

Kreditrisk

Koncernen har fastställda riktlinjer för att säkra att försäljning sker till kunder med lämplig kreditbakgrund.

Likviditestrisk

Hanteringen av likviditetsrisk sker med försiktighet som utgångspunkt, vilket innebär att bibehålla tillräckliga likvida medel och tillgänglig finansiering genom tillräckliga avtalade kreditmöjligheter.

Nyckeltalsdefinitioner

Soliditet

Eget kapital och obeskattade reserver (med avdrag för uppskjuten skatt) i förhållande till balansomslutningen.

Avkastning på totalt kapital

Resultat före avdrag för räntekostnader i förhållande till balansomslutningen.

Avkastning på eget kapital

Resultat efter finansiella poster i förhållande till eget kapital och obeskattade reserver (med avdrag för uppskjuten skatt).

Not 2 Intäkternas fördelning

| | Koncernen | Moderbolaget |
|--|--------------------|--------------------|
| | 2007-03-22 | 2007-03-22 |
| | <u>-2007-12-31</u> | <u>-2007-12-31</u> |
| I nettoomsättningen ingår intäkter från: | | |
| Upplageintäkter | 115 239 | - |
| Annonsintäkter | 171 451 | - |
| Tryckintäkter | 21 934 | - |
| Övriga intäkter | 33 461 | 2 008 |
| Reklamskatt | <u>803</u> | = |
| Summa | <u>342 888</u> | <u>2 008</u> |
| I övriga intäkter ingår intäkter från: | | |
| Reavinst anläggningstillgångar | 37 | - |
| Hyror | 1 399 | - |
| Statliga bidrag mm | 825 | - |
| Återvunna kundförluster | 34 | - |
| Summa | <u>2 295</u> | <u>0</u> |
| Försäljning inom koncernen | | |
| Nettoomsättning | 3 936 | 2 008 |
| Inköp inom koncernen | 97 055 | - |

Not 3 Personal

| | Koncernen 2007-03-22 <u>-2007-12-31</u> | Moderbolaget 2007-03-22 <u>-2007-12-31</u> |
|--|---|--|
| Medelantalet anställda | | |
| Kvinnor | 145 | - |
| Män | <u>178</u> | = |
| Totalt | <u>323</u> | <u>0</u> |
| Löner, ersättningar, sociala avgifter och pensionskostnader | | |
| Löner och ersättningar till styrelsen och verkställande direktören | 4 264 | - |
| Löner och ersättningar till övriga anställda | <u>81 839</u> | <u>79</u> |
| | 86 103 | 79 |
| Sociala avgifter enligt lag och avtal | 31 207 | 23 |
| Pensionskostnader för styrelsen och verkställande direktören | 4 581 | - |
| Pensionskostnader för övriga anställda | <u>7 490</u> | = |
| Totalt | <u>129 381</u> | <u>102</u> |
| Styrelseledamöter och ledande befattningshavare | | |
| Antal styrelseledamöter på balansdagen | | |
| Kvinnor | 9 | 3 |
| Män | <u>24</u> | <u>4</u> |
| Totalt | <u>33</u> | <u>7</u> |
| Antal verkställande direktörer och andra ledande befattningshavare | | |
| Män | <u>7</u> | <u>1</u> |
| Totalt | <u>7</u> | <u>1</u> |

Förutom de personalkostnader som redovisas i noten för koncernen ovan har utbetalts ersättningar till frilansmedarbetare utan direkt anställningsförhållande. Till frilansmedarbetare har utbetalts 2,0 Mkr.

Koncernens kostnader för omstrukturering personal uppgick till 9,9 Mkr avseende avgångsvederlag, avtalspensioner och sociala avgifter.

Not 4 Ersättning till revisorerna

| | Koncernen | Moderbolaget |
|--|--------------------|--------------------|
| | 2007-03-22 | 2007-03-22 |
| | <u>-2007-12-31</u> | <u>-2007-12-31</u> |
| <u>Revision</u> | | |
| Öhrlings PricewaterhouseCoopers | 538 | 50 |
| Ernst & Young | 143 | - |
| <u>Andra uppdrag än revisionsuppdraget</u> | | |
| Öhrlings PricewaterhouseCoopers | 110 | - |
| Ernst & Young | 10 | - |
| Summa | <u>801</u> | <u>50</u> |

Not 5 Avskrivningar

| | Koncernen | Moderbolaget |
|---|--------------------|--------------------|
| | 2007-03-22 | 2007-03-22 |
| | <u>-2007-12-31</u> | <u>-2007-12-31</u> |
| Dataprogram m.m. | -559 | - |
| Godwill | -21 404 | - |
| Byggnader och mark | -3 169 | - |
| Inventarier, verktyg och installationer | <u>-3 910</u> | - |
| Summa | <u>-29 042</u> | <u>0</u> |

Via så kallad operationell leasing disponerar koncernen inventarier och IT-utrustning. Betalda leasingavgifter under räkenskapsåret uppgår till 2 285 TSEK.

Not 6 Andelar i intresseföretag

| <u>Koncernen</u> | <u>Org nr</u> | <u>Säte</u> | <u>Kapital- andel (%)</u> |
|-----------------------------|---------------|-------------|-------------------------------|
| Mediahuset Stora och Små KB | 969711-8595 | Uddevalla | 40 % |
| MV Annons HB | 556459-8571 | Borås | 33,33 % |

| Koncernen | Kapital- andel % | Rösträtts- andel % | Redovisat värde | Antal andelar | Redovisat värde i koncernen |
|-----------------------------|---------------------|-----------------------|--------------------|------------------|-----------------------------------|
| <u>Indirekt ägda</u> | | | | | |
| Mediahuset Stora och Små KB | 40 | 40 | 124 | 40 | 124 |
| MV Annons HB | <u>33</u> | <u>33</u> | <u>1</u> | <u>33</u> | <u>1</u> |
| Summa | | | <u>125</u> | | <u>125</u> |

Skillnaden mellan redovisat värde i koncernen och koncernens andel av intresseföretagens egna kapital uppgår till 0 kr.

Not 7 Resultat från övriga värdepapper och fordringar som är anläggningstillgångar

| | Koncernen 2007-03-22 <u>-2007-12-31</u> | Moderbolaget 2007-03-22 <u>-2007-12-31</u> |
|--|---|--|
| Realisationsresultat vid försäljningar | -10 100 | - |
| Nedskrivningar obligationer | -2 160 | - |
| Summa | <u>-12 260</u> | <u>0</u> |

Not 8 Övriga ränteintäkter och liknande resultatposter

| | Koncernen 2007-03-22 <u>-2007-12-31</u> | Moderbolaget 2007-03-22 <u>-2007-12-31</u> |
|---------------|---|--|
| Ränteintäkter | 5 488 | 156 |
| Övrigt | 1 288 | - |
| Summa | <u>6 776</u> | <u>156</u> |

Not 9 Skatt på årets resultat

| | Koncernen 2007-03-22 <u>-2007-12-31</u> | Moderbolaget 2007-03-22 <u>-2007-12-31</u> |
|------------------------|---|--|
| Aktuell skatt för året | -4 840 | - |
| Uppskjuten skatt | -2 560 | - |
| Summa | <u>-7 400</u> | <u>0</u> |

Not 10 Dataprogram m.m.

| | Koncernen <u>2007-12-31</u> | Moderbolaget <u>2007-12-31</u> |
|---|--------------------------------|-----------------------------------|
| Genom förvärv av dotterbolag | 13 200 | - |
| Utgående ackumulerade anskaffningsvärden | 13 200 | 0 |
| Genom förvärv av dotterbolag | -9 593 | - |
| Årets avskrivningar | -559 | - |
| Utgående ackumulerade avskrivningar | -10 152 | 0 |
| Utgående restvärde enligt plan | <u>3 048</u> | <u>0</u> |

Not 11 Goodwill

| | Koncernen <u>2007-12-31</u> | Moderbolaget <u>2007-12-31</u> |
|---|--------------------------------|-----------------------------------|
| Genom förvärv från dotterföretag | 855 921 | - |
| Försäljningar och utrangeringar | -2 366 | - |
| Utgående ackumulerade anskaffningsvärden | 853 555 | 0 |
| Försäljningar och utrangeringar | 1 275 | - |
| Genom förvärv från dotterföretag | -1 529 | - |
| Årets avskrivningar | -21 404 | - |
| Utgående ackumulerade avskrivningar | -21 658 | 0 |
| Utgående restvärde enligt plan | <u>831 897</u> | <u>0</u> |

Not 12 Byggnader och mark

| | Koncernen | Moderbolaget |
|---|-------------------|-------------------|
| | <u>2007-12-31</u> | <u>2007-12-31</u> |
| Genom förvärv av dotterföretag | 166 488 | - |
| Försäljningar och utrangeringar | -15 246 | - |
| Utgående ackumulerade anskaffningsvärden | 151 242 | 0 |
| Genom förvärv av dotterföretag | -59 735 | - |
| Försäljningar och utrangeringar | 4 005 | - |
| Årets avskrivningar | -3 169 | - |
| Utgående ackumulerade avskrivningar | -58 899 | 0 |
| Ingående uppskrivningar | | |
| Årets förändringar | | |
| Utgående restvärde enligt plan | <u>92 343</u> | <u>0</u> |
| Taxeringsvärden byggnader i Sverige | 49 969 | - |
| Taxeringsvärden mark i Sverige | 8 729 | - |

Not 13 Inventarier, verktyg och installationer

| | Koncernen | Moderbolaget |
|---|-------------------|-------------------|
| | <u>2007-12-31</u> | <u>2007-12-31</u> |
| Inköp | 1 384 | - |
| Genom förvärv av dotterföretag | 169 107 | - |
| Försäljningar och utrangeringar | -33 804 | - |
| Utgående ackumulerade anskaffningsvärden | 136 687 | 0 |
| Genom förvärv av dotterföretag | -141 304 | - |
| Försäljningar och utrangeringar | 22 330 | - |
| Årets avskrivningar | -3 910 | - |
| Utgående ackumulerade avskrivningar | -122 884 | 0 |
| Utgående restvärde enligt plan | <u>13 803</u> | <u>0</u> |

Not 14 Övriga långfristiga värdepappersinnehav

| | Koncernen | Moderbolaget |
|--|-------------------|-------------------|
| | <u>2007-12-31</u> | <u>2007-12-31</u> |
| Genom förvärv av dotterföretag | 154 703 | - |
| Utgående ackumulerat anskaffningsvärde | 154 703 | 0 |
| Försäljningar | -10 100 | - |
| Årets nedskrivningar | -2 160 | - |
| Utgående ackumulerade uppskrivningar / nedskrivningar | -12 260 | 0 |
| Utgående redovisat värde, totalt | <u>142 443</u> | <u>0</u> |

Not 15 Övriga långfristiga fordringar

| | Koncernen | Moderbolaget |
|---|-------------------|-------------------|
| | <u>2007-12-31</u> | <u>2007-12-31</u> |
| Genom förvärv av dotterföretag | 2 736 | - |
| Avgående fordringar, amorteringar | -841 | - |
| Utgående ackumulerat anskaffningsvärde | 1 895 | 0 |
| Utgående restvärde enligt plan | <u>1 895</u> | <u>0</u> |

Not 16 Förutbetalda kostnader och upplupna intäkter

| | Koncernen | Moderbolaget |
|------------------------|-------------------|-------------------|
| | <u>2007-12-31</u> | <u>2007-12-31</u> |
| Förutbetalda hyror | 129 | - |
| Upplupna ränteintäkter | 2 176 | - |
| Övriga poster | <u>10 470</u> | = |
| Summa | <u>12 775</u> | <u>0</u> |

Not 17 Förändring av eget kapital

| Koncernen | Aktie- kapital | Överkurs- fond | Fria reserver och årets resultat | Summa eget kapital |
|--------------------------------|-------------------|-------------------|---|--------------------------|
| Inbetalt Aktiekapital | 143 | - | - | 143 |
| Apportförvärv | - | 535 282 | - | 535 282 |
| Årets resultat | = | = | <u>-15 967</u> | <u>-15 967</u> |
| Eget kapital 2007-12-31 | 143 | 535 282 | -15 967 | 519 458 |

Aktiekapitalet består av 1 430 aktier.

| Moderbolaget | Aktie- kapital | Överkurs- fond | Fritt eget- kapital | Summa eget kapital |
|--------------------------------|-------------------|-------------------|------------------------|-----------------------|
| Inbetalt Aktiekapital | 143 | - | - | 143 |
| Apportförvärv | - | 535 282 | - | 535 282 |
| Årets resultat | = | = | <u>-10 330</u> | <u>-10 330</u> |
| Eget kapital 2007-12-31 | 143 | 535 282 | -10 330 | 525 095 |

Aktiekapitalet består av 1 430 aktier.

Not 18 Derivatinstrument

Moderbolaget gör inga transaktioner med derivatinstrument.

Ränteswappar

De nominella beloppen på koncernens utestående ränteswappar per 31 december uppgick till 300 MKR.

Per den 31 december varierar de bundna räntorna från 4,62 % till 5,10 % och de rörliga räntorna är 4,70 %.

Verkliga värden

Verkliga värden på derivatinstrument var på balansdagen enligt följande:

| | Verkligt värde <u>2007</u> |
|--|-------------------------------|
| Kontrakt med negativa verkliga värden: | |
| Ränteswapkontrakt | -464 |

Verkligt värde på ränteswappar har beräknats som de kostnader/intäkter som uppstått om kontrakten stängts på balansdagen. Härvid har bankernas officiella kurser använts.

Not 19 Upplåning

| | Koncernen | Moderbolaget |
|--|--------------------|--------------------|
| | <u>2007-12-31</u> | <u>2007-12-31</u> |
| Räntebärande skulder | | |
| <u>Långfristiga skulder</u> | | |
| Skulder till kreditinstitut | 534 160 | 259 760 |
| Summa | 534 160 | 259 760 |
| Summa räntebärande skulder | <u>534 160</u> | <u>259 760</u> |
| Förfallotider | | |
| <u>Den del av långfristiga skulder som förfaller till betalning senare än fem år efter balansdagen</u> | | |
| Skulder till kreditinstitut | 534 160 | 259 760 |
| Summa | <u>534 160</u> | <u>259 760</u> |

Not 20 Upplupna kostnader och förutbetalda intäkter

| | Koncernen | Moderbolaget |
|---------------------------|-------------------|-------------------|
| | <u>2007-12-31</u> | <u>2007-12-31</u> |
| Upplupna räntekostnader | 112 | - |
| Upplupna löner | 21 284 | 9 |
| Upplupna sociala avgifter | 14 826 | - |
| Övriga poster | <u>14 763</u> | <u>490</u> |
| Summa | <u>50 985</u> | <u>499</u> |

Not 21 Ställda säkerheter

| | Koncernen | Moderbolaget |
|---|--------------------|--------------------|
| | <u>2007-12-31</u> | <u>2007-12-31</u> |
| För egna avsättningar och skulder | | |
| Avseende Skulder till kreditinstitut | | |
| Aktier i dotterföretag | 871 660 | 994 523 |
| Summa avseende egna skulder och avsättningar | 871 660 | 994 523 |
| Summa ställda säkerheter | <u>871 660</u> | <u>994 523</u> |

Not 22 Ansvarsförbindelser

| | Koncernen <u>2007-12-31</u> | Moderbolaget <u>2007-12-31</u> |
|------------------------------|--------------------------------|-----------------------------------|
| Eventualförpliktelser | | |
| Övriga ansvarsförbindelser | <u>5 752</u> | - |
| Summa ansvarsförbindelser | <u>5 752</u> | <u>0</u> |

Lån har villkorats med angivna krav avseende nettoskuld i koncernen.

Not 23 Andelar i dotterföretag


| <u>Koncernen</u> | <u>Org nr</u> | <u>Säte</u> | <u>Kapital- andel (%)</u> |
|--------------------------------|---------------|-------------|-------------------------------|
| Bohuslänningen intressenter AB | 556314-1620 | Uddevalla | 73,33% |
| Mediabolaget i Halland AB | 556119-7624 | Halmstad | 100% |
| Hallands Nyheter AB | 556067-6404 | Falkenberg | 100% |

| Moderbolaget | Kapital- andel % | Rösträtts- andel % | Antal aktier | Bokfört värde 07-12- 31 |
|--------------------------------|---------------------|-----------------------|--------------|-------------------------------|
| Bohuslänningen intressenter AB | 73 | 73 | 73 333 | 232 672 |
| Mediabolaget i Halland AB | 100 | 100 | 36 320 | 426 158 |
| Hallands nyheter AB | <u>100</u> | <u>100</u> | | <u>342 000</u> |
| Summa | | | | <u>1 000 830</u> |

| | 2007-03-22 <u>-2007-12-31</u> |
|--|----------------------------------|
| Inköp av andelar | 1 000 830 |
| Utgående ackumulerat anskaffningsvärde | 1 000 830 |
| Utgående redovisat värde | <u>1 000 830</u> |


Resultat- och balansräkningarna kommer att föreläggas årsstämman 2008-03-18 för fastställelse.

Göteborg 2008-03-18

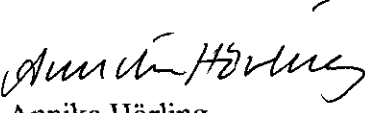

Inge Olausson
VD


Tomas Brunegård
Ordförande


Eva Arvidsson


AnnKi Bryhn Jansson



Anders Hörling


Annika Hörling


Lennart Hörling

Vår revisionsberättelse har lämnats 2008-04-02


Håkan Jankvist
Auktoriserad revisor


Ove Larsson
Auktoriserad revisor

Vidaremed:


Revisionsberättelse

Till årsstämman i

Mediabolaget Västkusten AB

Org nr 556726-8577

Vi har granskat årsredovisningen, koncernredovisningen och bokföringen samt styrelsens och verkställande direktörens förvaltning i Mediabolaget Västkusten AB för år 2007-03-22—2007-12-31. Det är styrelsen och verkställande direktören som har ansvaret för räkenskapshandlingarna och förvaltningen och för att årsredovisningslagen tillämpas vid upprättandet av årsredovisningen och koncernredovisningen. Vårt ansvar är att uttala oss om årsredovisningen, koncernredovisningen och förvaltningen på grundval av vår revision.

Revisionen har utförts i enlighet med god revisionssed i Sverige. Det innebär att vi planerat och genomfört revisionen för att med hög men inte absolut säkerhet försäkra oss om att årsredovisningen och koncernredovisningen inte innehåller väsentliga felaktigheter. En revision innefattar att granska ett urval av underlagen för belopp och annan information i räkenskapshandlingarna. I en revision ingår också att pröva redovisningsprinciperna och styrelsens och verkställande direktörens tillämpning av dem samt att bedöma de betydelsefulla uppskattningar som styrelsen och verkställande direktören gjort när de upprättat årsredovisningen och koncernredovisningen samt att utvärdera den samlade informationen i årsredovisningen och koncernredovisningen. Som underlag för vårt uttalande om ansvarsfrihet har vi granskat väsentliga beslut, åtgärder och förhållanden i bolaget för att kunna bedöma om någon styrelseledamot eller verkställande direktören är ersättningsskyldig mot bolaget. Vi har även granskat om någon styrelseledamot eller verkställande direktören på annat sätt har handlat i strid med aktiebolagslagen, årsredovisningslagen eller bolagsordningen. Vi anser att vår revision ger oss rimlig grund för våra uttalanden nedan.

Årsredovisningen och koncernredovisningen har upprättats i enlighet med årsredovisningslagen och ger en rättvisande bild av bolagets och koncernens resultat och ställning i enlighet med god redovisningssed i Sverige. Förvaltningsberättelsen är förenlig med årsredovisningens och koncernredovisningens övriga delar.

Vi tillstyrker att årsstämman fastställer resultaträkningen och balansräkningen för moderbolaget och för koncernen, disponerar vinsten i moderbolaget enligt förslaget i förvaltningsberättelsen och beviljar styrelsens ledamöter och verkställande direktören ansvarsfrihet för räkenskapsåret.

Göteborg 2008-04-02



Håkan Jarkvist
Auktoriserad revisor



Ove Larsson
Auktoriserad revisor

Bolagsverket
Årsredovisningar

851 98 SUNDSVALL

Göteborg den 16 juni 2008

Mediabolaget Västkusten AB - 556726-8577

Översänder bilagt årsredovisning avseende rubricerade bolag.

Med vänlig hälsning

A handwritten signature in cursive script, reading "Bodil Kihlbaum".

Bodil Kihlbaum