

Inkom Bolagsverket

2004-07-12

Årsredovisning

för

Radio Hit FM Melodicum AB

556461-4252

Räkenskapsåret

2003

Fastställelseintyg

Undertecknad styrelseledamot intygar härmed, dels att denna kopia av årsredovisningen överensstämmer med originalet, dels att resultat- och balansräkningen fastställts på ordinarie bolagsstämma 2004-05-04. Stämman beslöt tillika godkänna styrelsens och verkställande direktörens förslag till resultatdisposition.

Växjö 2004-05-04


Göran Milton

Styrelsen och verkställande direktören för Radio Hit FM Melodicum AB får härmed avge årsredovisning för räkenskapsåret 2003.

Förvaltningsberättelse

Verksamhet

Bolaget började sin verksamhet år 1993. Verksamheten bedrivs i Växjö och Kronobergs län, omfattar produktion av två lokala radiokanaler och försäljning av radioreklam. Bolaget har även en avdelning för produktion av radioreklam.

Företagets försämrade resultat under året beror på en försvagad konjunktur. För att minska de ekonomiska effekterna av detta har personalstyrkan reducerats med en heltidstjänst. Under året inleddes ett nytt samarbete med SBS Radio gällande den nationella försäljningen. Kanalerna har fortsatt höga lyssnarsiffror som hävdar sig bra i konkurrensen med övriga stationer. Gold FM bytte under sommaren namn till HIT FM Gold.

Ägarstruktur

	2003	2002
	Aktier/Röster	Aktier/Röster
Göran Milton	500	500
Magnus Hall	250	250
Benny Carlsson	250	250
Stefan Bengtsson	250	250
Fredrik Göthberg	250	250
Johan Milton	500	500
Daniel Kristiansson	500	500
Fria Medias Moder AB	1 000	1 000
Sydostpress	1 000	1 000
Totalt	4 500	4 500

Kontrollbalansräkning

Styrelsen har upprättat kontrollbalansräkning per 2003-12-31. Denna utvisar att det registrerade aktiekapitalet ej till någon del är förbrukat.

Flerårsöversikt

	0301-0312	0201-0212	0101-0112	0001-0012	9807-9912
Nettoomsättning	7 355	8 801	8 191	9 494	11 243
Resultat efter finansnetto	-1 131	-4 131	-241	1 872	68
Balansomslutning	1 977	3 271	3 623	4 678	2 888
	2003-12-31	2002-12-31	2001-12-31	2000-12-31	1999-12-31
Soliditet (%)	7	39	45	49	34
Medelantal anställda	9	9	10	9	10

Förslag till behandling av ansamlad förlust

Styrelsen och verkställande direktören föreslår att den ansamlade förlusten:

balanserad vinst	220 547
årets förlust	-1 131 061
	- 910 514

behandlas så att

i ny räkning överföres	- 910 514
------------------------	-----------

Bolagets resultat och ställning i övrigt framgår av efterföljande resultat- och balansräkning med tilläggsupplysningar.

EM ^{ds}

Resultaträkning

		2003-01-01	2002-01-01
	Not	-2003-12-31	-2002-12-31
Nettoomsättning		7 355 382	8 861 255
Övriga rörelseintäkter		133 892	40 363
		7 489 274	8 901 618
Rörelsens kostnader			
Övriga externa kostnader	1	-4 580 214	-5 023 380
Personalkostnader	2	-3 902 400	-4 147 410
Avskrivningar av materiella anläggningstillgångar	3	-144 194	-179 895
		-8 626 808	-9 350 685
Rörelseresultat		-1 137 534	-449 067
Resultat från finansiella investeringar			
Övriga ränteintäkter och liknande resultatposter	4	17 762	-10 260
Räntekostnader och liknande resultatposter		-11 289	-11 736
Resultat efter finansiella poster		-1 131 061	-471 063
Bokslutsdispositioner	5	0	419 430
Årets resultat		-1 131 061	-51 633

GM

ds

Balansräkning

	Not	2003-12-31	2002-12-31
Tillgångar			
Anläggningstillgångar			
<u>Materiella anläggningstillgångar</u>			
Inventarier, verktyg och installationer	0	203 876	344 070
Summa anläggningstillgångar		203 876	344 070
Omsättningstillgångar			
<u>Kortfristiga fordringar</u>			
Kundfordringar		808 873	810 090
Övriga fordringar		39 076	85 429
Förutbetalda kostnader och upplupna intäkter		408 677	411 578
		1 256 626	1 307 097
<u>Kortfristiga placeringar</u>			
Övriga kortfristiga placeringar		26 200	281 834
Kassa och bank		489 946	1 282 199
Summa omsättningstillgångar		1 772 772	2 871 130
Summa tillgångar		1 976 648	3 215 200

GM ^{LS}

Eget kapital och skulder

Eget kapital

Bundet eget kapital

Aktiekapital	450 000	450 000
Reservfond	600 000	600 000
	1 050 000	1 050 000

Fritt eget kapital

Balanserat resultat	220 547	272 180
Årets resultat	-1 131 061	-51 633
	-910 514	220 547

Summa eget kapital

139 486 1 270 547

Långfristiga skulder

Övriga skulder	32 000	96 000
----------------	--------	--------

Kortfristiga skulder

Skulder till kreditinstitut	8 000	16 000
Leverantörsskulder	587 754	629 878
Övriga skulder	380 829	393 045
Upplupna kostnader och förutbetalda intäkter	828 579	809 730
	1 805 162	1 848 653

Summa eget kapital och skulder

1 976 648 3 215 200

Ställda säkerheter

För egna skulder och avsättningar

Företagsinteckningar	700 000	0
----------------------	---------	---

Ansvarsförbindelser

Inga

Inga

GM ^{is}

Kassaflödesanalys	Not	2003-01-01 -2003-12-31	2002-01-01 -2002-12-31
Den löpande verksamheten			
Resultat efter finansiella poster		- 1 131 061	- 471 063
Justeringar för poster som inte ingår i kassaflödet, m.m	12	143 729	189 972
Betald skatt		- 36 685	- 85 304
Kassaflöde från den löpande verksamheten före förändringar av rörelsekapital		- 1 024 017	- 366 395
Kassaflöde från förändringar i rörelsekapitalet			
Förändring av kortfristiga placeringar		256 099	243 902
Förändring av kortfristiga fordringar		87 156	96 863
Förändring av kortfristiga skulder		- 43 491	79 292
Kassaflöde från den löpande verksamheten		- 724 253	53 662
Investeringsverksamheten			
Investeringar i materiella anläggningstillgångar		-4 000	- 136 126
Försäljning av anläggningstillgångar		0	50 000
Kassaflöde från investeringsverksamheten		-4 000	- 86 126
Finansieringsverksamheten			
Kortfristig del av långfristiga skulder		- 64 000	-16 000
Kassaflöde från finansieringsverksamheten		- 64 000	-16 000
Årets kassaflöde		- 792 253	- 48 464
Likvida medel vid årets början			
Likvida medel vid årets början		1 282 200	1 330 664
Likvida medel vid årets slut		489 947	1 282 200

GM^{AS}

Tilläggsupplysningar

Redovisningsprinciper

Årsredovisningen har upprättats enligt årsredovisningslagen och Bokföringsnämndens allmänna råd.

Principerna är oförändrade jämfört med föregående år.

Fordringar har upptagits till de belopp varmed de beräknas upplyta.

Övriga tillgångar och skulder har upptagits till anskaffningsvärdet där inget annat anges.

Periodisering av inkomster och utgifter har skett enligt god redovisningssed.

Noter

1 Arvode och kostnadsersättning

Med revisionsuppdrag avses granskning av årsredovisningen och bokföringen samt styrelsens och verkställande direktörens förvaltning, övriga arbetsuppgifter som det ankommer på bolagets revisor att utföra samt rådgivning eller annat biträde som föranleds av bolaget vid sådan granskning eller genomförandet av sådana övriga arbetsuppgifter. Allt annat är andra uppdrag.

	2003	2002
Revisionsuppdrag	21 952	18 450
Andra uppdrag	8 050	15 356
	30 002	33 806

2 Anställda och personalkostnader

	2003	2002
Medelantalet anställda		
Kvinnor	1	2
Män	8	7
	9	9

Löner, ersättningar och sociala kostnader

Löner och andra ersättningar till styrelse och VD	705 760	743 650
Löner och andra ersättningar till övriga anställda	1 947 155	2 135 864
Pensionskostnader till styrelse och VD	62 805	60 816
Pensionskostnader till övriga anställda	169 171	128 477
Övriga sociala kostnader	920 208	945 176
	3 805 099	4 013 983

GM

4/3

3 Avskrivningar

Anläggningstillgångar skrivs av enligt plan över den förväntade ekonomiska livslängden. Följande avskrivningsprocent tillämpas:

Materiella anläggningstillgångar

Inventarier, verktyg och installationer 20 %

4 Övriga ränteintäkter och liknande resultatposter

	2003	2002
Räntor	16 997	39 705
Nedskrivning av kortfristig placering	0	-50 265
Återföring tidigare nedskrivning av kortfristiga placeringar	465	0
Utdelning	300	300
	17 762	-10 260

5 Bokslutsdispositioner

	2003	2002
Upplösning av periodiseringsfonder	0	419 430

6 Inventarier, verktyg och installationer

	2003-12-31	2002-12-31
Akkumulerade anskaffningsvärden		
Ingående anskaffningsvärde	2 124 602	2 114 084
Inköp	4 000	136 126
Försäljningar/utrangeringar	0	-125 608
Utgående ackumulerade anskaffningsvärden	2 128 602	2 124 602
Akkumulerade avskrivningar enligt plan		
Ingående avskrivningar enligt plan	-1 780 532	-1 716 433
Försäljningar/utrangeringar	0	115 796
Årets avskrivningar enligt plan	-144 194	-179 895
Utgående ackumulerade avskrivningar enligt plan	-1 924 726	-1 780 532
Utgående planenligt restvärde	203 876	344 070

GM ^{AS}

7 Övriga fordringar

	2003-12-31	2002-12-31
Skattefordran	36 685	85 304
Övriga kortfristiga fordringar	2 391	125
	39 076	85 429

8 Kortfristiga placeringar

	Bokfört värde	Börsvärde
Aktier och andelar	26 200	26 200

9 Checkräkningskredit

	2003-12-31	2002-12-31
Beviljad kredit	350 000	0

10 Förändring av eget kapital

	Aktiekapital	Reservfond	Balanserat resultat	Årets resultat
Belopp vid årets ingång	450 000	600 000	272 180	-51 633
Vinstdisposition enligt beslut av årets bolagsstämma			-51 633	51 633
Årets resultat				-1 131 061
Belopp vid årets utgång	450 000	600 000	220 547	-1 131 061

11 Långfristiga skulder

	2003	2002
Förfallotid senare än 5 år efter balansdagen		
Skuld till aktieägare	0	32 000

GM ^{dk}

12 Justering för poster som inte ingår i kassaflödet

	2003	2002
Avskrivningar	144 194	179 895
Återföring av tidigare nedskrivning aktier	-465	0
Nedskrivning av aktier	0	50 265
Vinst vid försäljning av anläggningstillgångar	0	-40 188
	143 729	189 972

13 Nyckeltalsdefinition

Soliditet: Beskattat eget kapital + 72 % av obeskattade reserver / balansomslutning


Växjö 2004-05-04




Göran Milton
Ordförande




Fredrik Göthberg



Magnus Hall



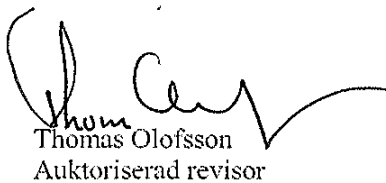
Lasse Scott



Johan Milton
Verkställande direktör


Revisorspåteckning

Min revisionsberättelse har avgivits 4 MAJ 2004



Thomas Olofsson
Auktoriserad revisor

Fotokopiens överensstämmelse
med originalet intygas:



Gunela G. Beijbom

Revisionsberättelse

Till bolagsstämman i Radio HIT FM melodicum Aktiebolag

Org.nr 556461-4252


Jag har granskat årsredovisningen och bokföringen samt styrelsens och verkställande direktörens förvaltning i Radio HIT FM melodicum Aktiebolag för räkenskapsåret 2003-01-01-2003-12-31. Det är styrelsen och verkställande direktören som har ansvaret för räkenskapshandlingarna och förvaltningen. Mitt ansvar är att uttala mig om årsredovisningen och förvaltningen på grundval av min revision.

Revisionen har utförts i enlighet med god revisionssed i Sverige. Det innebär att jag planerat och genomfört revisionen för att i rimlig grad försäkra mig om att årsredovisningen inte innehåller väsentliga felaktigheter. En revision innefattar att granska ett urval av underlagen för belopp och annan information i räkenskapshandlingarna. I en revision ingår också att pröva redovisningsprinciperna och styrelsens och verkställande direktörens tillämpning av dem samt att bedöma de betydelsefulla uppskattningar som styrelsen och verkställande direktören gjort när de upprättat årsredovisningen samt att utvärdera den samlade informationen i årsredovisningen. Som underlag för mitt uttalande om ansvarsfrihet har jag granskat väsentliga beslut, åtgärder och förhållanden i bolaget för att kunna bedöma om någon styrelseledamot eller verkställande direktören är ersättningsskyldig mot bolaget. Jag har även granskat om någon styrelseledamot eller verkställande direktören på annat sätt har handlat i strid med aktiebolagslagen, årsredovisningslagen eller bolagsordningen. Jag anser att min revision ger mig rimlig grund för mina uttalanden nedan.

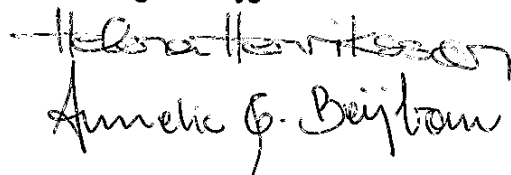
Årsredovisningen har upprättats i enlighet med årsredovisningslagen och ger därmed en rättvisande bild av bolagets resultat och ställning i enlighet med god redovisningssed i Sverige.

Jag tillstyrker att bolagsstämman fastställer resultaträkningen och balansräkningen, behandlar förlusten enligt förslaget i förvaltningsberättelsen och beviljar styrelsens ledamöter och verkställande direktören ansvarsfrihet för räkenskapsåret.

Växjö den 4 maj 2004


Thomas Olofsson
Auktoriserad revisor

Fotokopiens överensstämmelse
med originalet intygas:


Annelie G. Beijbom