

Inkom PRV Bolag
2000-06-16

K

ÅRSREDOVISNING
och
KONCERNREDOVISNING

1999-01-01-1999-12-31

för

Fria Medias Moder AB
556468-9155

09464 330000

ÅRSREDOVISNING OCH KONCERNREDOVISNING FÖR FRIA MEDIAS MODER AB

räkenskapsåret 1999-01-01-1999-12-31

Styrelsen och verkställande direktören för Fria Medias Moder AB avger härmed årsredovisning och koncernredovisning för räkenskapsåret 1999-01-01-1999-12-31.

FÖRVALTNINGSBERÄTTELSE

Verksamhetens art och inriktning

Bolagets verksamhet består av produktutveckling och managementfrågor inom kommersiell radio samt uthyrning av inventarier till dotter- och intresseföretag.

Ägarförhållanden

Bolaget är ett helägt dotterföretag till Stiftelsen Fria Media (org nr 826000-1493).

Koncernen består av moderbolaget Fria Medias Moder AB med de helägda dotterföretagen Radio Match AB och City FM AB samt de till 50 % ägda dotterföretagen Fria Media i Östergötland AB, Fria Radiobolaget i Borås AB och Radio Nova AB.

Förslag till resultatdisposition

Koncernen

Av koncernens ansamlade förlust, 2 421 397 kronor, föreslås att 60 000 kronor avsättes till bundna reserver.

Moderbolaget

Styrelsen och verkställande direktören föreslår att den till bolagsstämman stående ansamlade förlusten, kronor 1 383 775, balanseras i ny räkning.

Beträffande moderbolagets och koncernens resultat och ställning i övrigt hänvisas till nedanstående resultat- och balansräkningar, finansieringsanalyser samt tilläggsupplysningar. Alla belopp uttrycks i svenska kronor där ej annat anges.

KONCERNRESULTATRÄKNINGAR	Not	1999	1998
Rörelsens intäkter mm	1		
Nettoomsättning		28 437 748	34 580 895
Upplösning negativ goodwill		126 984	134 272
Summa intäkter mm		28 564 732	34 715 167
Rörelsens kostnader			
Externa kostnader	3	-16 927 570	-18 904 833
Personalkostnader	4	-12 326 127	-11 998 944
Avskrivningar av materiella och immateriella anläggningstillgångar		-2 176 847	-3 420 708
Andelar i intresseföretags resultat		4 210 004	6 224 284
Rörelseresultat		1 344 192	6 614 966
Resultat från finansiella investeringar			
Resultat från försäljning av andelar i koncernföretag		-228 309	0
Ränteutgifter		369 653	1 645 776
Räntekostnader		-849 668	-1 825 275
Resultat efter finansiella poster		635 868	6 435 467
Bokslutsdispositioner	5	0	-900 000
Skatt på årets resultat	7	-779 238	-1 311 882
Minoritetens andel av resultatet		291 800	-243
ÅRETS RESULTAT		148 430	4 223 342

KONCERNBALANSRÄKNINGAR		Not	1999-12-31	1998-12-31
TILLGÅNGAR		1		
Anläggningstillgångar				
Immateriella anläggningstillgångar				
Goodwill		8	708 346	1 371 754
Balanserade organisationskostnader		9	0	250 000
			<u>708 346</u>	<u>1 621 754</u>
Materiella anläggningstillgångar				
Nedlagda kostnader i förhyrda lokaler		10	804 304	861 454
Inventarier		13	1 669 988	2 619 015
			<u>2 474 292</u>	<u>3 480 469</u>
Finansiella anläggningstillgångar				
Kapitalandelar i intresseföretag		16	6 881 561	4 062 404
Fordringar hos intresseföretag			422 000	6 424 175
Andra värdepappersinnehav			10 002 000	10 002 000
Andra långfristiga fordringar			1 862 356	2 128 691
			<u>19 167 917</u>	<u>22 617 270</u>
Summa anläggningstillgångar			22 350 555	27 719 493
Omsättningstillgångar				
Kortfristiga fordringar				
Kundfordringar			3 924 050	5 268 412
Fordringar hos intresseföretag			1 030 100	4 532 365
Övriga fordringar			909 500	1 935 360
Förutbetalda kostnader och upplupna intäkter			2 447 412	2 347 081
			<u>8 311 062</u>	<u>14 083 218</u>
Kassa och bank			14 716 390	9 292 875
Summa omsättningstillgångar			23 027 452	23 376 093
SUMMA TILLGÅNGAR			<u>45 378 007</u>	<u>51 095 586</u>

KONCERNBALANSRÄKNINGAR	Not	1999-12-31	1998-12-31
EGET KAPITAL OCH SKULDER	1		
Eget kapital	19		
Bundet eget kapital			
Aktiekapital		10 000 000	10 000 000
Bundna reserver		2 910 081	2 887 812
Summa bundet eget kapital		12 910 081	12 887 812
Ansamlad förlust			
Balanserat resultat		-2 569 827	-6 770 900
Årets resultat		148 430	4 223 342
Summa ansamlad förlust		-2 421 397	-2 547 558
Summa eget kapital		10 488 684	10 340 254
Minoritetens andel av eget kapital		1 195 414	565 003
Negativ goodwill	12	0	126 984
Avsättningar			
Avsättningar för latent skatt	7	236 359	161 000
		236 359	161 000
Långfristiga skulder			
Checkräkningskredit		0	355 928
Övriga skulder till kreditinstitut		0	856 000
Skuld aktieägare		27 544 766	34 285 415
Summa långfristiga skulder		27 544 766	35 497 343
Kortfristiga skulder			
Skulder till kreditinstitut		0	48 000
Leverantörskulder		1 519 634	886 888
Skatteskulder		603 483	450 909
Övriga skulder		1 452 995	1 504 978
Upplupna kostnader och förutbetalda intäkter		2 336 672	1 514 227
Summa kortfristiga skulder		5 912 784	4 405 002
SUMMA SKULDER OCH EGET KAPITAL		45 378 007	51 095 586

POSTER INOM LINJEN	1999-12-31	1998-12-31
Ställda säkerheter		
Företagsinteckningar	<u>1 500 000</u>	<u>1 500 000</u>
	1 500 000	1 500 000
Ansvarsförbindelser		
Skyldighet att av kommande vinstmedel till		
aktieägare betala	<u>23 800 000</u>	<u>23 800 000</u>
	23 800 000	23 800 000

KONCERNENS FINANSIERINGSANALYS 1999 1998

Tillförda medel

Från verksamheten internt tillförda medel	2 443 941	8 636 746
Försäljning av anläggningstillgångar	201 354	0
Ökning av långfristiga skulder	0	194 798
Minskning av långfristiga fordringar	6 268 510	3 680 699
Ökning av avsättningar, minoritetsintresse	705 770	161 000

Summa tillförda medel **9 619 575** **12 673 243**

Använda medel

Investeringar i anläggningstillgångar	577 280	514 519
Ökning av andelar i intresseföretag	2 819 157	781 722
Minskning av långfristiga skulder	7 952 577	0
Förändring av negativ goodwill	126 984	126 983
Förändring av minoritetsintresse	0	695 746
Lämnade aktieägaretilskott	0	900 000

Summa använda medel **11 475 998** **3 018 970**

Förändring av rörelsekapital **-1 856 423** **9 654 273**

Specifikation av rörelsekapitalförändring

Förändring av kortfristiga fordringar	-5 772 156	2 508 915
Förändring av kortfristiga skulder	-1 507 782	946 374
Förändring av likvida medel	5 423 515	6 198 984
Summa rörelsekapitalförändring	-1 856 423	9 654 273

Internt tillförda medel

Resultat före skatt	635 868	6 528 163
Avskrivningar	2 176 847	3 420 708
Realisationsresultat vid försäljning av anläggningstillgångar	118 664	0
Skatt	-779 238	-1 311 882
Minoritetsintresse i årets resultat	291 800	-243

Summa internt tillförda medel **2 443 941** **8 636 746**

RESULTATRÄKNINGAR	Not	1999	1998
Rörelsens intäkter mm	1		
Nettoomsättning	2	4 182 138	5 262 620
Summa intäkter mm		4 182 138	5 262 620
Rörelsens kostnader			
Externa kostnader	3	-2 573 340	-1 859 368
Personalkostnader	4	-1 729 332	-1 645 464
Avskrivningar av materiella och immateriella anläggningstillgångar		-858 520	-1 515 829
Rörelseresultat		-979 054	241 959
Resultat från finansiella investeringar			
Utdelning på andelar i koncernföretag		0	1 000 000
Utdelning på andelar i intresseföretag		400 000	1 034 000
Resultat från andelar i intresseföretag		2 675 078	3 498 365
Resultat från försäljning av andelar i koncernföretag		-5 000	0
Nedskrivning på andelar i koncernföretag		0	-1 000 000
Ränteintäkter		473 552	748 336
Räntekostnader		-805 031	-1 004 870
Resultat efter finansiella poster		1 759 545	4 517 790
Bokslutsdispositioner	6	-170 575	-2 080 000
Skatt på årets resultat		-306 988	-647 989
ÅRETS RESULTAT		1 281 982	1 789 801

BALANSRÄKNINGAR		Not	1999-12-31	1998-12-31
TILLGÅNGAR				
Anläggningstillgångar				
Materiella anläggningstillgångar				
Nedlagda kostnader i förhyrda lokaler	11		237 310	252 620
Inventarier	14		1 020 351	1 572 977
			<u>1 257 661</u>	<u>1 825 597</u>
Finansiella anläggningstillgångar				
Andelar i koncernföretag	15		3 496 729	4 401 199
Andelar i intresseföretag	17		6 085 878	3 410 800
Andra värdepappersinnehav	18		10 000 000	10 000 000
Fordringar hos koncernföretag			6 020 465	3 876 520
Fordringar hos intresseföretag			422 000	824 175
Andra långfristiga fordringar			1 862 356	2 128 691
			<u>27 887 428</u>	<u>24 641 385</u>
Summa anläggningstillgångar			29 145 089	26 466 982
Omsättningstillgångar				
Kortfristiga fordringar				
Kundfordringar			679	86 349
Fordringar hos koncernföretag			325 702	6 885 198
Fordringar intresseföretag			1 030 100	4 532 365
Övriga fordringar			899 470	76 197
Förutbetalda kostnader och upplupna intäkter			71 888	43 371
			<u>2 327 839</u>	<u>11 623 480</u>
Kassa och bank			7 911 965	6 087 232
Summa omsättningstillgångar			10 239 804	17 710 712
SUMMA TILLGÅNGAR			<u>39 384 893</u>	<u>44 177 694</u>

BALANSRÄKNINGAR	Not	1999-12-31	1998-12-31
EGET KAPITAL OCH SKULDER	1		
Eget kapital	19		
Bundet eget kapital			
Aktiekapital, 100 000 aktier à nom 100 kronor		10 000 000	10 000 000
Summa bundet eget kapital		10 000 000	10 000 000
Ansamlad förlust			
Balanserat resultat		-2 665 757	-4 455 558
Årets resultat		1 281 982	1 789 801
Summa ansamlad förlust		-1 383 775	-2 665 757
Summa eget kapital		8 616 225	7 334 243
Obeskattade reserver	20	844 140	575 000
Långfristiga skulder			
Skulder till koncernföretag		28 044 766	34 785 415
Summa långfristiga skulder		28 044 766	34 785 415
Kortfristiga skulder			
Leverantörsskulder		16 321	23 313
Skulder till koncernföretag		720 772	405 060
Skatteskulder		633 000	494 000
Övriga skulder		92 557	193 609
Upplupna kostnader och förutbetalda intäkter		417 112	367 054
Summa kortfristiga skulder		1 879 762	1 483 036
SUMMA SKULDER OCH EGET KAPITAL		39 384 893	44 177 694

POSTER INOM LINJEN	1999-12-31	1998-12-31
Ställda säkerheter	Inga	Inga
Ansvarsförbindelser		
Skyldighet att av kommande vinstmedel till		
aktieägare betala	23 800 000	23 800 000
	<u>23 800 000</u>	<u>23 800 000</u>

FINANSIERINGSANALYS

1999

1998

Tillförda medel

Från verksamheten internt tillförda medel	2 266 385	6 385 630
Försäljningar av anläggningstillgångar	1 045 883	0
Ökning av långfristiga skulder	0	1 498 600
Minskning av långfristiga fordringar	0	8 493 326
Erhållna koncernbidrag	1 630 000	170 000
Erhållna aktieägartillskott	1 753 665	500 000
Summa tillförda medel	6 695 933	17 047 556

Använda medel

Investeringar i materiella anläggningstillgångar	387 305	779 894
Ökning av andelar i intresseföretag	2 675 078	0
Lämnade aktieägartillskott	3 285 100	2 175 000
Ökning av långfristiga fordringar	1 475 435	0
Minskning av långfristiga skulder	6 740 649	0

Summa använda medel

14 563 567 **2 954 894**

Förändring av rörelsekapitalet

-7 867 634 **14 092 662**

Specifikation av rörelsekapitalförändring

Förändring av kortfristiga fordringar	-9 295 641	6 514 583
Förändring av kortfristiga skulder	-396 726	2 232 628
Förändring av likvida medel	1 824 733	5 345 451
Summa rörelsekapitalförändring	-7 867 634	14 092 662

Internt tillförda medel

Resultat före skatt	1 759 545	4 517 790
Avskrivningar	858 520	1 515 829
Nedskrivningar	0	1 000 000
Realisationsresultat vid försäljning av anläggningstillgångar	-44 692	0
Skatt	-306 988	-647 989

Summa internt tillförda medel

2 266 385 **6 385 630**

TILLÄGGSUPPLYSNINGAR

Not 1 Redovisningsprinciper

De redovisningsprinciper som tillämpas överensstämmer med Årsredovisningslagen samt god redovisningssed.

Tillämpade värderingsprinciper är oförändrade i jämförelse med föregående år.

Följande värderings- och omräkningsprinciper har tillämpats i årsredovisningen:

Koncernredovisning

Koncernens resultat- och balansräkningar omfattar alla företag i vilka moderbolaget direkt eller indirekt har mer än hälften av aktiernas röstvärde samt företag i vilka koncernen på annat sätt har ett bestämmande inflytande och en mer betydande andel av resultatet av deras verksamhet.

Förvärvsmetoden

Koncernredovisningen har upprättats enligt Redovisningsrådets rekommendation om koncernredovisning. Samtliga förvärv av företag har redovisats enligt förvärvsmetoden.

Obeskattade reserver redovisade i de enskilda koncernföretagen uppdelas i koncernens balansräkning i en kapitaldel och en skattedel. Kapitaldelen har förts till bundna reserver. Skattedelen redovisas som långfristig skuld under rubriken Avsättningar.

Intresseföretagsredovisning

Bolaget tillämpar från och med innevarande år redovisning av intresseföretag enligt kapitalandelsmetoden i koncernredovisningen. I samband härmed har även föregående års jämförelsetal omräknats.

Anläggningstillgångar

Anläggningstillgångarna redovisas till anskaffningskostnad med avdrag för planmässiga avskrivningar baserade på en bedömning av tillgångarnas ekonomiska livslängd.

Avskrivningar enligt plan har gjorts enligt följande:

Goodwill	10 år
Balanserade organisationskostnader	5 år
Nedlagda kostnader i förhyrda lokaler	20 år
Inventarier	5 år

Negativ goodwill har upplösts enligt plan på 3 år.

Fordringar

Fordringar är redovisade till det belopp varmed de beräknas inflyta.

Not 2 Uppgift om inköp och försäljning inom samma koncern, mm

Av moderbolagets försäljning utgörs 71 % (55 %) av försäljning till koncernföretag. Inköpen från koncernföretag har uppgått till 0 % (0 %).

Not 3 Arvode och kostnadsersättningar

	Koncernen	Moderbolaget
Öhrlings PricewaterhouseCoopers		
Revisionsuppdrag	20 000	20 000
Summa	20 000	20 000
Deloitte & Touche		
Revisionsuppdrag	27 900	10 000
Övriga uppdrag	36 600	21 800
Summa	64 500	31 800

Not 4 Medelantal anställda, löner, andra ersättningar och sociala avgifter

Medeltalet anställda	1999		1998	
	Antal anställda	Varav män	Antal anställda	Varav män
Moderbolaget				
Sverige	3	1	3	1
Dotterföretag				
Sverige	35	25	35	24
Koncernen totalt	38	26	38	25

Löner, ersättningar mm	1999		1998	
	Löner och andra ers.	Soc.kostn (varav pens. kostnader)	Löner och andra ers.	Soc.kostn (varav pens. kostnader)
Moderbolaget	1 212 407	510 926 (104 288)	1 108 500	434 204 (40 715)
Dotterföretag	7 552 552	2 827 887 (337 465)	7 493 656	2 581 427 (71 797)
Koncernen totalt	8 764 959	3 338 813 (441 753)	8 602 156	3 015 631 (112 512)

Löner och andra ersättningar fördelade per land och mellan styrelseledamöter mfl och anställda

	1999		1998	
	Styrelse och VD	Övriga anställda	Styrelse och VD	Övriga anställda
Moderbolaget				
Sverige	720 000	492 407	671 500	437 000
Dotterföretag				
Sverige	284 800	7 267 752	0	7 493 656
Koncernen totalt	1 004 800	7 760 159	671 500	7 930 656

Av moderbolagets och koncernens pensionskostnader avser 76 208 (f.å. 31 955) gruppen styrelse och VD

Not 5 Bokslutsdispositioner, koncernen	1999	1998
Lämnade aktieägartillskott	0	-900 000
Summa bokslutsdispositioner	0	-900 000

Not 6 Bokslutsdispositioner	1999	1998
Förändring av periodiseringsfond	-269 140	-575 000
Lämnade aktieägartillskott	-3 285 100	-2 175 000
Koncernbidrag	1 630 000	170 000
Återbetalda aktieägartillskott	1 753 665	500 000
Summa bokslutsdispositioner	-170 575	-2 080 000

Not 7 Skatt på årets resultat

Koncernens skatt utgörs av betald och latent skatt. Latent skatt beräknas som 28 % av obeskattade reserver. Av årets skatt i koncernen på 779 238 kronor utgör 75 359 kronor avsättning till latent skatt hänförlig till förändring i obeskattade reserver.

Koncernen

Not 8 Goodwill	1999-12-31	1998-12-31
Ingående anskaffningsvärde	3 578 928	3 503 928
Anskaffning	0	75 000
Försäljning	-256 959	0
Utgående ackumulerade anskaffningsvärden	3 321 969	3 578 928
Ingående avskrivningar enligt plan	-2 207 174	-1 617 205
Försäljning	51 391	0
Årets avskrivningar enligt plan	-457 840	-589 969
Utgående ack. avskrivningar enligt plan	-2 613 623	-2 207 174
Bokfört värde	708 346	1 371 754

Koncernen

Not 9 Balanserade organisationskostnader	1999-12-31	1998-12-31
Ingående anskaffningsvärde	3 673 361	3 673 361
Utgående ackumulerade anskaffningsvärden	3 673 361	3 673 361
Ingående avskrivningar enligt plan	-3 423 361	-2 766 951
Årets avskrivningar enligt plan	-250 000	-656 410
Utgående ack. avskrivningar enligt plan	-3 673 361	-3 423 361
Bokfört värde	0	250 000

↳ Bokfört värde

07/10/99 500614

Koncernen		
Not 10 Nedlagda kostnader i förhyrda lokaler	1999-12-31	1998-12-31
Ingående anskaffningsvärde	1 143 005	1 143 005
Utgående ackumulerade anskaffningsvärden	1 143 005	1 143 005
Ingående avskrivningar enligt plan	-281 551	-224 401
Årets avskrivningar enligt plan	-57 150	-57 150
Utgående ack. avskrivningar enligt plan	-338 701	-281 551
Bokfört värde	804 304	861 454

Moderbolaget		
Not 11 Nedlagda kostnader i förhyrda lokaler	1999-12-31	1998-12-31
Ingående anskaffningsvärde	306 205	306 205
Utgående ackumulerade anskaffningsvärden	306 205	306 205
Ingående avskrivningar enligt plan	-53 585	-38 275
Årets avskrivningar enligt plan	-15 310	-15 310
Utgående ack. avskrivningar enligt plan	-68 895	-53 585
Bokfört värde	237 310	252 620

Koncernen		
Not 12 Negativ goodwill	1999-12-31	1998-12-31
Ingående förvärvsvärde	388 239	380 950
Ökning	0	7 289
Utgående förvärvsvärde	388 239	388 239
Ingående ackumulerad upplösning	-261 255	-126 983
Årets upplösning enligt plan	-126 984	-134 272
Utgående ackumulerad upplösning	-388 239	-261 255
Utgående skuld	0	126 984

Negativ goodwill har upplösts enligt plan på 3 år.

Koncernen		
Not 13 Inventarier	1999-12-31	1998-12-31
Ingående anskaffningsvärde	13 844 901	13 379 261
Inköp	577 280	685 404
Försäljningar/utrangeringar	-4 557 148	-219 764
Utgående ackumulerade anskaffningsvärden	9 865 033	13 844 901
Ingående avskrivningar enligt plan	-11 225 886	-9 252 586
Försäljningar/utrangeringar	4 442 698	143 878
Årets avskrivningar enligt plan	-1 411 857	-2 117 178
Utgående ack. avskrivningar enligt plan	-8 195 045	-11 225 886
Bokfört värde	1 669 988	2 619 015

1 beloppet ingår ej avskrivningsbara inventarier med 68 830 (66 835) kronor.

09464 350015

Moderbolaget

Not 14 Inventarier	1999-12-31	1998-12-31
Ingående anskaffningsvärde	10 608 929	10 446 226
Inköp	387 305	188 803
Försäljningar/utrangeringar	-4 341 499	-26 100
Utgående ackumulerade anskaffningsvärden	6 654 735	10 608 929
Ingående avskrivningar enligt plan	-9 035 952	-7 558 924
Försäljningar/utrangeringar	4 244 778	23 490
Årets avskrivningar enligt plan	-843 210	-1 500 518
Utgående ack. avskrivningar enligt plan	-5 634 384	-9 035 952
Bokfört värde	1 020 351	1 572 977

I beloppet ingår ej avskrivningsbara inventarier med 68 830 (66 835) kronor.

Not 15 Andelar i koncernföretag

Företagets namn	Org.nr	Säte	Kapitalandel	Bokfört värde
Radio Match AB	556462-8575	Jönköping	100,0%	1 275 500
Radio Nova AB	556249-3675	Nyköping	50,0%	899 880
City FM AB	556472-7443	Gävle	100,0%	274 999
Fria Radiobolaget i Borås AB	556448-0274	Borås	50,0%	652 000
Fria Media i Östergötland AB	556469-9618	Linköping	50,0%	394 350
				3 496 729

Under räkenskapsåret har 50 % av aktierna i Fria Media i Östergötland AB samt 28,3 % av aktierna i Radio Nova AB avyttrats.

Not 16 Kapitalandelar i intresseföretag, koncernen

Företagets namn	Org.nr	Säte	Kapitalandel	Kapitalandel
Radio Stella AB	556467-6715	Helsingborg	50,0%	1 265 162
Radio Hit FM Melodicum AB	556461-4252	Växjö	22,2%	215 508
Fria Media i Blekinge AB	556496-8716	Karlskrona	34,0%	442 573
Reklamradio FMK AB	556486-9112	Kalmar	50,0%	317 240
Svensk Radiopartner Radio City AB	556441-5676	Karlstad	50,0%	1 466 000
RB Radiobokningen HB	969631-9962	Linköping	50,0%	3 175 078
				6 881 561

Not 17 Andelar i intresseföretag, moderbolaget

Företagets namn	Org.nr	Säte	Kapitalandel	Bokfört värde
Radio Stella AB	556467-6715	Helsingborg	50,0%	585 000
Radio Hit FM Melodicum AB	556461-4252	Växjö	22,2%	400 000
Fria Media i Blekinge AB	556496-8716	Karlskrona	34,0%	408 000
Reklamradio FMK AB	556486-9112	Kalmar	50,0%	1 030 000
Svensk Radiopartner Radio City AB	556441-5676	Karlstad	50,0%	487 800
RB Radiobokningen HB	969631-9962	Linköping	50,0%	3 175 078
				<u>6 085 878</u>

Not 18 Andra värdepappersinnehav

Balansposten består av innehav av 12 500 aktier i Norrköpings Radio & Co AB. Detta innehav har ej medtagits i intresseföretagsredovisningen då avsikten är att avyttra aktierna under kommande räkenskapsår.

Not 19 Förändring i eget kapital

Koncernen	Aktiekapital	Bundna reserver	Fria reserver	Årets resultat
Belopp vid årets ingång	10 000 000	2 887 812	-6 770 900	4 223 342
Förskjutningar mellan bundet och fritt eget kapital		-102 731	102 731	
Vinstdisposition enligt beslut vid årets bolagsstämma		125 000	4 098 342	-4 223 342
Årets resultat				148 430
Belopp vid årets utgång	10 000 000	2 910 081	-2 569 827	148 430

Moderbolaget	Aktiekapital	Reservfond	Balanserat resultat	Årets resultat
Belopp vid årets ingång	10 000 000	0	-4 455 558	1 789 801
Vinstdisposition enligt beslut vid årets bolagsstämma			1 789 801	-1 789 801
Årets resultat				1 281 982
Belopp vid årets utgång	10 000 000	0	-2 665 757	1 281 982

Not 20 Obeskattade reserver	1999-12-31	1998-12-31
Periodiseringsfonder:		
Avsatt till tax 1999	244 140	575 000
Avsatt till tax 2000	600 000	0
Summa	844 140	575 000


Jönköping den 25/4 2000


Staffan Lindblad



Göte Jonsson


Jarl Mared


Björn Ottosson


Kurt Håard
Verkställande direktör

Min revisionsberättelse har avgivits den 9 maj 2000.


Sten Hermansson
Auktoriserad revisor

Fastställelseintyg

På ordinarie bolagsstämma den 25/5 2000 blev styrelsens och verkställande direktörens förslag till resultaträkning och balansräkning samt koncernresultat- och koncernbalansräkning jämte resultatdisposition fastställd utan ändring.


Styrelseledamot

Öhrlings

PRICEWATERHOUSECOOPERS 

Revisionsberättelse

Till bolagsstämman i

Fria Medias Moder AB

Org nr 556468-9155


Jag har granskat årsredovisningen, koncernredovisningen och bokföringen samt styrelsens och verkställande direktörens förvaltning i Fria Medias Moder AB för år 1999. Det är styrelsen och verkställande direktören som har ansvaret för räkenskapshandlingarna och förvaltningen. Mitt ansvar är att uttala mig om årsredovisningen, koncernredovisningen och förvaltningen på grundval av min revision.

Revisionen har utförts i enlighet med god revisionssed i Sverige. Det innebär att jag planerat och genomfört revisionen för att i rimlig grad försäkra mig om att årsredovisningen och koncernredovisningen inte innehåller väsentliga fel. En revision innefattar att granska ett urval av underlagen för belopp och annan information i räkenskapshandlingarna. I en revision ingår också att pröva redovisningsprinciperna och styrelsens och verkställande direktörens tillämpning av dem samt att bedöma den samlade informationen i årsredovisningen och koncernredovisningen. Som underlag för mitt uttalande om ansvarsfrihet har jag granskat väsentliga beslut, åtgärder och förhållanden i bolaget för att kunna bedöma om någon styrelseledamot eller verkställande direktören är ersättningsskyldig mot bolaget. Jag har även granskat om någon styrelseledamot eller verkställande direktören på annat sätt har handlat i strid med aktiebolagslagen, årsredovisningslagen eller bolagsordningen. Jag anser att min revision ger mig rimlig grund för mina uttalanden nedan.

Årsredovisningen och koncernredovisningen har upprättats i enlighet med årsredovisningslagen och ger därmed en rättvisande bild av bolagets och koncernens resultat och ställning i enlighet med god redovisningssed i Sverige.

Jag tillstyrker att bolagsstämman fastställer resultaträkningen och balansräkningen för moderbolaget och för koncernen, disponerar behandlar förlusten i moderbolaget enligt förslaget i förvaltningsberättelsen och beviljar styrelsens ledamöter och verkställande direktören ansvarsfrihet för räkenskapsåret.

Jönköping den 9 maj 2000



Sten Hermansson
Auktoriserad revisor

09464 530019