

Kink T Patentverket

2001-05-14

ÅRSREDOVISNING
och
KONCERNREDOVISNING

2000-01-01--2000-12-31

för

Fria Medias Moder AB
556468-9155

ÅRSREDOVISNING OCH KONCERNREDOVISNING FÖR FRIA MEDIAS MODER AB

räkenskapsåret 2000-01-01--2000-12-31

Styrelsen och verkställande direktören för Fria Medias Moder AB avger härmed årsredovisning och koncernredovisning för räkenskapsåret 2000-01-01--2000-12-31.

FÖRVALTNINGSBERÄTTELSE

Verksamhetens art och inriktning

Bolagets verksamhet består av produktutveckling och managementfrågor inom kommersiell radio samt uthyrning av inventarier till dotter- och intresseföretag.

Ägarförhållanden

Bolaget är ett helägt dotterföretag till Stiftelsen Fria Media (org nr 826000-1493).

Koncernen består av moderbolaget Fria Medias Moder AB med de helägda dotterföretagen Radio Match AB och City FM AB samt de till 50 % ägda dotterföretagen Fria Media i Östergötland AB, Fria Radiobolaget i Borås AB och Radio Nova AB.

Förslag till resultatdisposition

Koncernen

Koncernens ansamlade förlust uppgår till 3 063 419 kronor. Ingen avsättning erfordras till bundna reserver.

Moderbolaget

Styrelsen och verkställande direktören föreslår att den till bolagsstämman stående ansamlade förlusten, kronor 2 016 388, balanseras i ny räkning.

Beträffande moderbolagets och koncernens resultat och ställning i övrigt hänvisas till nedanstående resultat- och balansräkningar, kassaflödesanalyser samt tilläggsupplysningar. Alla belopp uttrycks i kronor där ej annat anges.

KONCERNRESULTATRÄKNINGAR	Not	2000	1999
Rörelsens intäkter	1		
Nettoomsättning	2	31 278 322	28 437 748
Övriga rörelseintäkter	3	266 079	0
Upplösning negativ goodwill		0	126 984
Summa intäkter		31 544 401	28 564 732
Rörelsens kostnader			
Externa kostnader	4	-18 295 875	-16 927 570
Personalkostnader	5	-14 928 324	-12 326 127
Avskrivningar av materiella och immateriella anläggningstillgångar		-1 210 244	-2 176 847
Andelar i intresseföretags resultat		4 405 589	4 210 004
Rörelseresultat		1 515 547	1 344 192
Resultat från finansiella investeringar			
Resultat från försäljning av andelar i koncernföretag		0	-228 309
Ränteintäkter		278 656	369 653
Räntekostnader		-600 695	-849 668
Resultat efter finansiella poster		1 193 508	635 868
Skatt på årets resultat	7	-1 199 485	-779 238
Minoritetens andel av resultatet		-45 586	291 800
ÅRETS RESULTAT		-51 563	148 430

KONCERNBALANSRÄKNINGAR	Not	2000-12-31	1999-12-31
TILLGÅNGAR	1		
Anläggningstillgångar			
Immateriella anläggningstillgångar			
Goodwill	8	608 225	708 346
		608 225	708 346
Materiella anläggningstillgångar			
Nedlagda kostnader i förhyrda lokaler	9	747 154	804 304
Inventarier	11	1 716 096	1 669 988
		2 463 250	2 474 292
Finansiella anläggningstillgångar			
Kapitalandelar i intresseföretag	14	16 994 226	6 881 561
Fordringar hos intresseföretag		414 000	422 000
Andra värdepappersinnehav		2 000	10 002 000
Andra långfristiga fordringar		1 943 435	1 862 356
		19 353 661	19 167 917
Summa anläggningstillgångar		22 425 136	22 350 555
Omsättningstillgångar			
Kortfristiga fordringar			
Kundfordringar		3 060 206	3 924 050
Fordringar hos intresseföretag		1 508 918	1 030 100
Övriga fordringar		995 112	909 500
Förutbetalda kostnader och upplupna intäkter		2 163 326	2 447 412
		7 727 562	8 311 062
Kassa och bank		5 702 858	14 716 390
Summa omsättningstillgångar		13 430 420	23 027 452
SUMMA TILLGÅNGAR		35 855 556	45 378 007

KONCERNBALANSRÄKNINGAR	Not	2000-12-31	1999-12-31
EGET KAPITAL OCH SKULDER	1		
Eget kapital	16		
Bundet eget kapital			
Aktiekapital		10 000 000	10 000 000
Bundna reserver		3 500 540	2 910 081
Summa bundet eget kapital		13 500 540	12 910 081
Ansamlad förlust			
Balanserat resultat		-3 011 856	-2 569 827
Årets resultat		-51 563	148 430
Summa ansamlad förlust		-3 063 419	-2 421 397
Summa eget kapital		10 437 121	10 488 684
Minoritetens andel av eget kapital		1 241 001	1 195 414
Avsättningar			
Avsättningar för latent skatt	7	376 639	236 359
		376 639	236 359
Långfristiga skulder			
Skuld aktieägare		18 607 165	27 544 766
Summa långfristiga skulder		18 607 165	27 544 766
Kortfristiga skulder			
Leverantörsskulder		780 953	1 519 634
Skulder till intresseföretag		48 069	0
Skatteskulder		638 910	603 483
Övriga skulder		1 136 950	1 452 995
Upplupna kostnader och förutbetalda intäkter		2 588 748	2 336 672
Summa kortfristiga skulder		5 193 630	5 912 784
SUMMA SKULDER OCH EGET KAPITAL		35 855 556	45 378 007

POSTER INOM LINJEN	2000-12-31	1999-12-31
Ställda säkerheter		
Företagsinteckningar	<u>0</u>	<u>1 500 000</u>
	0	1 500 000
Ansvarsförbindelser		
Skyldighet att av kommande vinstmedel till		
aktieägare betala	<u>23 800 000</u>	<u>23 800 000</u>
	23 800 000	23 800 000

KONCERNENS KASSAFLÖDESANALYS	2000	1999
Den löpande verksamheten		
Resultat efter finansiella poster	1 193 508	635 868
Återläggning av avskrivningar	1 210 244	2 176 847
Realisationsresultat försäljning anläggningstillgångar	-10 000	118 664
Skatt	-1 199 485	-779 238
Minoritetsintresse	-45 586	291 800
Kassaflöde från den löpande verksamheten före förändring av rörelsekapital	1 148 681	2 443 941
Kassaflöde från förändringar i rörelsekapital		
Förändring av rörelsefordringar	583 500	5 772 156
Förändring av rörelseskulder	-719 154	1 507 782
Kassaflöde från den löpande verksamheten	1 013 027	9 723 879
Investeringsverksamheten		
Investeringar i anläggningstillgångar	-1 099 081	-577 280
Investeringar i andelar och värdepapper	-112 665	-2 819 157
Försäljning av anläggningstillgångar	10 000	201 354
Kassaflöde från investeringsverksamheten	-1 201 746	-3 195 083
Finansieringsverksamheten		
Förändring av långfristiga skulder, negativ goodwill	-8 937 601	-8 079 561
Förändring av minoritetsintresse och avsättningar	185 867	705 770
Förändring av långfristiga fordringar	-73 079	6 268 510
Kassaflöde från finansieringsverksamheten	-8 824 813	-1 105 281
Årets kassaflöde	-9 013 532	5 423 515
Likvida medel vid årets början	14 716 390	9 292 875
Likvida medel vid årets slut	5 702 858	14 716 390

RESULTATRÄKNINGAR	Not	2000	1999
Rörelsens intäkter	1		
Nettoomsättning	2	4 156 854	4 182 138
Summa intäkter		4 156 854	4 182 138
Rörelsens kostnader			
Externa kostnader	4	-2 992 066	-2 573 340
Personalkostnader	5	-2 247 533	-1 729 332
Avskrivningar av materiella och immateriella anläggningstillgångar		-529 094	-858 520
Rörelseresultat		-1 611 839	-979 054
Resultat från finansiella investeringar			
Utdelning på andelar i intresseföretag		1 119 880	400 000
Resultat från andelar i intresseföretag		2 687 543	2 675 078
Resultat från försäljning av andelar i koncernföretag		0	-5 000
Ränteintäkter		348 382	473 552
Räntekostnader		-590 651	-805 031
Resultat efter finansiella poster		1 953 315	1 759 545
Bokslutsdispositioner	6	-2 187 000	-170 575
Skatt på årets resultat		-398 928	-306 988
ÅRETS RESULTAT		-632 613	1 281 982

BALANSRÄKNINGAR	Not	2000-12-31	1999-12-31
TILLGÅNGAR			
Anläggningstillgångar			
Materiella anläggningstillgångar			
Nedlagda kostnader i förhyrda lokaler	10	222 000	237 310
Inventarier	12	520 067	1 020 351
		<u>742 067</u>	<u>1 257 661</u>
Finansiella anläggningstillgångar			
Andelar i koncernföretag	13	3 496 729	3 496 729
Andelar i intresseföretag	15	16 098 343	6 085 878
Andra värdepappersinnehav		0	10 000 000
Fordringar hos koncernföretag		3 980 296	6 020 465
Fordringar hos intresseföretag		414 000	422 000
Andra långfristiga fordringar		1 862 356	1 862 356
		<u>25 851 724</u>	<u>27 887 428</u>
Summa anläggningstillgångar		26 593 791	29 145 089
Omsättningstillgångar			
Kortfristiga fordringar			
Kundfordringar		625	679
Fordringar hos koncernföretag		300 010	325 702
Fordringar intresseföretag		1 143 833	1 030 100
Övriga fordringar		899 470	899 470
Förutbetalda kostnader och upplupna intäkter		57 252	71 888
		<u>2 401 190</u>	<u>2 327 839</u>
Kassa och bank		1 182 507	7 911 965
Summa omsättningstillgångar		3 583 697	10 239 804
SUMMA TILLGÅNGAR		<u>30 177 488</u>	<u>39 384 893</u>

BALANSRÄKNINGAR	Not	2000-12-31	1999-12-31
EGET KAPITAL OCH SKULDER	1		
Eget kapital	16		
Bundet eget kapital			
Aktiekapital, 100 000 aktier à nom 100		10 000 000	10 000 000
Summa bundet eget kapital		10 000 000	10 000 000
Ansamlad förlust			
Balanserat resultat		-1 383 775	-2 665 757
Årets resultat		-632 613	1 281 982
Summa ansamlad förlust		-2 016 388	-1 383 775
Summa eget kapital		7 983 612	8 616 225
Obeskattade reserver	17	1 202 140	844 140
Långfristiga skulder			
Skulder till koncernföretag		19 802 937	28 044 766
Summa långfristiga skulder		19 802 937	28 044 766
Kortfristiga skulder			
Leverantörskulder		100 441	16 321
Skulder till koncernföretag		0	720 772
Skatteskulder		511 500	633 000
Övriga skulder		117 962	92 557
Upplupna kostnader och förutbetalda intäkter		458 896	417 112
Summa kortfristiga skulder		1 188 799	1 879 762
SUMMA SKULDER OCH EGET KAPITAL		30 177 488	39 384 893

POSTER INOM LINJEN	2000-12-31	1999-12-31
Ställda säkerheter	Inga	Inga
Ansvarsförbindelser		
Skyldighet att av kommande vinstmedel till		
aktieägare betala	23 800 000	23 800 000
	<u>23 800 000</u>	<u>23 800 000</u>

KASSAFLÖDESANALYS	2000	1999
Den löpande verksamheten		
Resultat efter finansiella poster	1 953 315	1 759 545
Återläggning av avskrivningar	529 094	858 520
Realisationsresultat försäljning anläggningstillgångar	-10 000	-44 692
Skatt	-398 928	-306 988
Kassaflöde från den löpande verksamheten före förändring av rörelsekapital	2 073 481	2 266 385
Kassaflöde från förändringar i rörelsekapital		
Förändring av rörelsefordringar	-73 351	9 295 641
Förändring av rörelseskulder	-690 963	396 726
Kassaflöde från den löpande verksamheten	1 309 167	11 958 752
Investeringsverksamheten		
Investeringar i anläggningstillgångar	-13 500	-387 305
Investeringar i andelar och värdepapper	-12 465	-2 675 078
Försäljning av anläggningstillgångar	10 000	1 045 883
Kassaflöde från investeringsverksamheten	-15 965	-2 016 500
Finansieringsverksamheten		
Förändring av långfristiga skulder	-8 241 829	-6 740 649
Förändring av långfristiga fordringar	2 048 169	-1 475 435
Erhållna koncernbidrag	775 000	1 630 000
Aktieägartillskott, netto	-2 604 000	-1 531 435
Kassaflöde från finansieringsverksamheten	-8 022 660	-8 117 519
Årets kassaflöde	-6 729 458	1 824 733
Likvida medel vid årets början	7 911 965	6 087 232
Likvida medel vid årets slut	1 182 507	7 911 965

TILLÄGGSUPPLYSNINGAR

Not 1 Redovisningsprinciper

De redovisningsprinciper som tillämpas överensstämmer med Årsredovisningslagen samt god redovisningssed.

Tillämpade värderingsprinciper är oförändrade i jämförelse med föregående år.

Följande värderings- och omräkningsprinciper har tillämpats i årsredovisningen:

Koncernredovisning

Koncernens resultat- och balansräkningar omfattar alla företag i vilka moderbolaget direkt eller indirekt har mer än hälften av aktiernas röstvärde samt företag i vilka koncernen på annat sätt har ett bestämmande inflytande och en mer betydande andel av resultatet av deras verksamhet.

Förvärvsmetoden

Koncernredovisningen har upprättats enligt Redovisningsrådets rekommendation om koncernredovisning. Samtliga förvärv av företag har redovisats enligt förvärvsmetoden.

Obeskattade reserver redovisade i de enskilda koncernföretagen uppdelas i koncernens balansräkning i en kapitaldel och en skattedel. Kapitaldelen har förts till bundna reserver. Skattedelen redovisas som långfristig skuld under rubriken Avsättningar.

Intresseföretagsredovisning

Bolaget tillämpar redovisning av intresseföretag enligt kapitalandelsmetoden i koncernredovisningen.

Anläggningstillgångar

Anläggningstillgångarna redovisas till anskaffningskostnad med avdrag för planmässiga avskrivningar baserade på en bedömning av tillgångarnas ekonomiska livslängd.

Avskrivningar enligt plan har gjorts enligt följande:

Goodwill	10 år
Nedlagda kostnader i förhyrda lokaler	20 år
Inventarier	5 år

Fordringar

Fordringar är redovisade till det belopp varmed de beräknas inflyta.

Not 2 Uppgift om inköp och försäljning inom samma koncern

Av moderbolagets försäljning utgörs 76 % (71 %) av försäljning till koncernföretag. Inköpen från koncernföretag har uppgått till 0 % (0 %).

Not 3 Övriga rörelseintäkter

Resultatposten på 266 079 består i sin helhet av återbetalning av SPP-medel.

Not 4 Arvode och kostnadsersättningar till vald revisor

	Koncernen	Moderbolaget
Öhrlings PricewaterhouseCoopers		
Revisionsuppdrag	14 700	14 700
Summa	14 700	14 700
Deloitte & Touche		
Revisionsuppdrag	13 500	0
Övriga uppdrag	56 500	0
Summa	70 000	0

Not 5 Medelantal anställda, löner, andra ersättningar och sociala avgifter

Medeltalet anställda	2000		1999	
	Antal anställda	Varav män	Antal anställda	Varav män
Moderbolaget				
Sverige	3	1	3	1
Dotterföretag				
Sverige	39	26	35	25
Koncernen totalt	42	27	38	26

Löner, ersättningar mm	2000		1999	
	Löner och andra ers.	Soc.kostn (varav pens. kostnader)	Löner och andra ers.	Soc.kostn (varav pens. kostnader)
Moderbolaget	1 226 375	904 965 (405 274)	1 212 407	510 926 (104 288)
Dotterföretag	9 020 516	3 691 395 (322 547)	7 552 552	2 827 887 (337 465)
Koncernen totalt	10 246 891	4 596 360 (727 821)	8 764 959	3 338 813 (441 753)

**Löner och andra ersättningar fördelade
per land och mellan styrelseledamöter
mfl och anställda**

	2000		1999	
	Styrelse och VD	Övriga anställda	Styrelse och VD	Övriga anställda
Moderbolaget				
Sverige	720 000	506 375	720 000	492 407
Dotterföretag				
Sverige	346 516	8 674 000	284 800	7 267 752
Koncernen totalt	1 066 516	9 180 375	1 004 800	7 760 159

Av moderbolagets och koncernens pensionskostnader avser 370 812 (f.å. 76 208) gruppen styrelse och VD.

Not 6 Bokslutsdispositioner

	2000	1999
Förändring av periodiseringsfond	-358 000	-269 140
Lämnade aktieägartillskott	-2 801 000	-3 285 100
Koncernbidrag	775 000	1 630 000
Återbetalda aktieägartillskott	197 000	1 753 665
Summa bokslutsdispositioner	-2 187 000	-170 575

Not 7 Skatt på årets resultat

Koncernens skatt utgörs av betald och latent skatt. Latent skatt beräknas som 28 % av obeskattade reserver. Av årets skatt i koncernen på 1 119 485 utgör 140 280 avsättning till latent skatt hänförlig till förändring i obeskattade reserver.

Koncernen

Not 8 Goodwill	2000-12-31	1999-12-31
Ingående anskaffningsvärde	3 321 969	3 578 928
Avgående	0	-256 959
Utgående ackumulerade anskaffningsvärden	3 321 969	3 321 969
Ingående avskrivningar enligt plan	-2 613 623	-2 207 174
Avgående	0	51 391
Årets avskrivningar enligt plan	-100 121	-457 840
Utgående ack. avskrivningar enligt plan	-2 713 744	-2 613 623
Bokfört värde	608 225	708 346

Not 9 Nedlagda kostnader i förhyrda lokaler	Koncernen	
	2000-12-31	1999-12-31
Ingående anskaffningsvärde	1 143 005	1 143 005
Utgående ackumulerade anskaffningsvärden	1 143 005	1 143 005
Ingående avskrivningar enligt plan	-338 701	-281 551
Årets avskrivningar enligt plan	-57 150	-57 150
Utgående ack. avskrivningar enligt plan	-395 851	-338 701
Bokfört värde	747 154	804 304

Not 10 Nedlagda kostnader i förhyrda lokaler	Moderbolaget	
	2000-12-31	1999-12-31
Ingående anskaffningsvärde	306 205	306 205
Utgående ackumulerade anskaffningsvärden	306 205	306 205
Ingående avskrivningar enligt plan	-68 895	-53 585
Årets avskrivningar enligt plan	-15 310	-15 310
Utgående ack. avskrivningar enligt plan	-84 205	-68 895
Bokfört värde	222 000	237 310

Not 11 Inventarier	Koncernen	
	2000-12-31	1999-12-31
Ingående anskaffningsvärde	9 865 033	13 844 901
Inköp	1 099 081	577 280
Försäljningar/utrangeringar	-1 002 945	-4 557 148
Utgående ackumulerade anskaffningsvärden	9 961 169	9 865 033
Ingående avskrivningar enligt plan	-8 195 045	-11 225 886
Försäljningar/utrangeringar	1 002 945	4 442 698
Årets avskrivningar enligt plan	-1 052 973	-1 411 857
Utgående ack. avskrivningar enligt plan	-8 245 073	-8 195 045
Bokfört värde	1 716 096	1 669 988

I beloppet ingår ej avskrivningsbara inventarier med 66 835 (66 835).

Moderbolaget

Not 12 Inventarier	2000-12-31	1999-12-31
Ingående anskaffningsvärde	6 654 735	10 608 929
Inköp	13 500	387 305
Försäljningar/utrangeringar	-1 002 945	-4 341 499
Utgående ackumulerade anskaffningsvärden	5 665 290	6 654 735
Ingående avskrivningar enligt plan	-5 634 384	-9 035 952
Försäljningar/utrangeringar	1 002 945	4 244 778
Årets avskrivningar enligt plan	-513 784	-843 210
Utgående ack. avskrivningar enligt plan	-5 145 223	-5 634 384
Bokfört värde	520 067	1 020 351

I beloppet ingår ej avskrivningsbara inventarier med 66 835 (66 835).

Not 13 Andelar i koncernföretag

Företagets namn	Org.nr	Säte	Kapitalandel	Bokfört värde
Radio Match AB	556462-8575	Jönköping	100,0%	1 275 500
Radio Nova AB	556249-3675	Nyköping	50,0%	899 880
City FM AB	556472-7443	Gävle	100,0%	274 999
Fria Radiobolaget i Borås AB	556448-0274	Borås	50,0%	652 000
Fria Media i Östergötland AB	556469-9618	Linköping	50,0%	394 350
				3 496 729

Not 14 Kapitalandelar i intresseföretag, koncernen

Företagets namn	Org.nr	Säte	Kapitalandel	Kapitalandel
Radio Stella AB	556467-6715	Helsingborg	50,0%	1 042 360
Radio Hit FM Melodicum AB	556461-4252	Växjö	22,2%	413 975
Fria Media i Blekinge AB	556496-8716	Karlskrona	34,0%	542 475
Reklamradio FMK AB	556486-9112	Kalmar	50,0%	347 617
Svensk Radiopartner Radio City AB	556441-5676	Karlstad	50,0%	1 410 256
Norrköpings Radio & Co AB	556367-0594	Norrköping	50,0%	10 050 000
RB Radiobokningen HB	969631-9962	Stockholm	50,0%	3 187 543
				16 994 226

Not 15 Andelar i intresseföretag, moderbolaget

Företagets namn	Org.nr	Säte	Kapitalandel	Bokfört värde
Radio Stella AB	556467-6715	Helsingborg	50,0%	585 000
Radio Hit FM Melodicum AB	556461-4252	Växjö	22,2%	400 000
Fria Media i Blekinge AB	556496-8716	Karlskrona	34,0%	408 000
Reklamradio FMK AB	556486-9112	Kalmar	50,0%	1 030 000
Svensk Radiopartner Radio City AB	556441-5676	Karlstad	50,0%	487 800
Norrköpings Radio & Co AB	556367-0594	Norrköping	50,0%	10 000 000
RB Radiobokningen HB	969631-9962	Stockholm	50,0%	3 187 543
				16 098 343

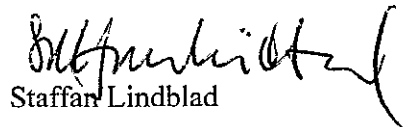
Not 16 Förändring i eget kapital


Koncernen	Aktiekapital	Bundna reserver	Fria reserver	Årets resultat
Belopp vid årets ingång	10 000 000	2 910 081	-2 569 827	148 430
Förskjutningar mellan bundet och fritt eget kapital		590 459	-590 459	
Vinstdisposition enligt beslut vid årets bolagsstämma			148 430	-148 430
Årets resultat				-51 563
Belopp vid årets utgång	10 000 000	3 500 540	-3 011 856	-51 563


Moderbolaget	Aktiekapital	Reservfond	Balanserat resultat	Årets resultat
Belopp vid årets ingång	10 000 000	0	-2 665 757	1 281 982
Vinstdisposition enligt beslut vid årets bolagsstämma			1 281 982	-1 281 982
Årets resultat				-632 613
Belopp vid årets utgång	10 000 000	0	-1 383 775	-632 613


Not 17 Obeskattade reserver	2000-12-31	1999-12-31
Periodiseringsfonder:		
Avsatt till tax 1999	244 140	244 140
Avsatt till tax 2000	600 000	600 000
Avsatt till tax 2001	358 000	0
Summa	1 202 140	844 140

Jönköping den 10/4 2001


Staffan Lindblad



Göte Jonsson


Jarl Mared


Björn Ottosson

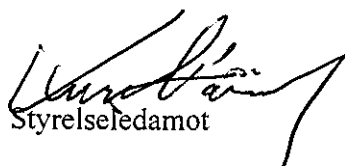

Kurt Håård
Verkställande direktör

Min revisionsberättelse har avgivits den 11/4 2001.


Sten Hermansson
Auktoriserad revisor

Fastställelseintyg

På ordinarie bolagsstämma den 11 april 2001 blev styrelsens och verkställande direktörens förslag till resultaträkning och balansräkning samt koncernresultat- och koncernbalansräkning jämte resultatdisposition fastställd utan ändring.


Styrelseledamot

Revisionsberättelse

Till bolagsstämman i

Fria Medias Moder AB

Org nr 556468-9155


Jag har granskat årsredovisningen, koncernredovisningen och bokföringen samt styrelsens och verkställande direktörens förvaltning i Fria Medias Moder AB för år 2000. Det är styrelsen och verkställande direktören som har ansvaret för räkenskapshandlingarna och förvaltningen. Mitt ansvar är att uttala mig om årsredovisningen, koncernredovisningen och förvaltningen på grundval av min revision.

Revisionen har utförts i enlighet med god revisionssed i Sverige. Det innebär att jag planerat och genomfört revisionen för att i rimlig grad försäkra mig om att årsredovisningen och koncernredovisningen inte innehåller väsentliga fel. En revision innefattar att granska ett urval av underlagen för belopp och annan information i räkenskapshandlingarna. I en revision ingår också att pröva redovisningsprinciperna och styrelsens och verkställande direktörens tillämpning av dem samt att bedöma den samlade informationen i årsredovisningen och koncernredovisningen. Som underlag för mitt uttalande om ansvarsfrihet har jag granskat väsentliga beslut, åtgärder och förhållanden i bolaget för att kunna bedöma om någon styrelseledamot eller verkställande direktören är ersättningskyldig mot bolaget. Jag har även granskat om någon styrelseledamot eller verkställande direktören på annat sätt har handlat i strid med aktiebolagslagen, årsredovisningslagen eller bolagsordningen. Jag anser att min revision ger mig rimlig grund för mina uttalanden nedan.

Årsredovisningen och koncernredovisningen har upprättats i enlighet med årsredovisningslagen och ger därmed en rättvisande bild av bolagets och koncernens resultat och ställning i enlighet med god redovisningssed i Sverige.

Jag tillstyrker att bolagsstämman fastställer resultaträkningen och balansräkningen för moderbolaget och för koncernen, behandlar förlusten i moderbolaget enligt förslaget i förvaltningsberättelsen och beviljar styrelsens ledamöter och verkställande direktören ansvarsfrihet för räkenskapsåret.

Jönköping den 11 april 2001



Sten Hermansson
Auktoriserad revisor