

K

Ink. T. Patentverket

1999 -07- 0 6

ÅRSREDOVISNING
och
KONCERNREDOVISNING
1998-01-01-1998-12-31

för _____

Fria Medias Moder AB
556468-9155

ÅRSREDOVISNING OCH KONCERNREDOVISNING FÖR

FRIA MEDIAS MODER AB

räkenskapsåret 1998-01-01-1998-12-31

Styrelsen och verkställande direktören för Fria Medias Moder AB avger härmed årsredovisning och koncernredovisning för räkenskapsåret 1998-01-01-1998-12-31.

FÖRVALTNINGSBERÄTTELSE

Verksamhetens art och inriktning

Bolagets verksamhet består av produktutveckling och managementfrågor inom kommersiell radio samt uthyrning av inventarier till dotter- och intresseföretag.

Ägarförhållanden

Bolaget är ett helägt dotterföretag till Stiftelsen Fria Media (org nr 826000-1493).

Koncernen består av moderbolaget Fria Medias Moder AB med de helägda dotterföretagen Radio Match AB, City FM AB samt Fria Media i Östergötland AB. Dessutom ingår de delägda dotterföretagen Fria Radiobolaget i Borås AB (50 %) och Radio Nova AB (78,3 %).

Förslag till resultatdisposition

Koncernen

Av koncernens ansamlade förlust, 1 418 169 kronor, föreslås att 125 000 kronor avsättes till bundna reserver.

Moderbolaget

Styrelsen och verkställande direktören föreslår att den till bolagsstämman stående ansamlade förlusten, kronor 2 665 757, balanseras i ny räkning.

Beträffande moderbolagets och koncernens resultat och ställning i övrigt hänvisas till nedanstående resultat- och balansräkningar, finansieringsanalyser samt tilläggsupplysningar. Alla belopp uttrycks i svenska kronor där ej annat anges.

KONCERNRESULTATRÄKNINGAR	Not	1998	1996/97 (18 mån)
Rörelsens intäkter mm	1		
Nettoomsättning		34 580 895	40 985 829
Övriga rörelseintäkter		0	9 017 323
Upplösning negativ goodwill		134 272	126 983
Summa intäkter mm		34 715 167	50 003 152
Rörelsens kostnader			
Övriga externa kostnader		-18 904 833	-24 252 884
Personalkostnader	3	-11 998 944	-17 141 055
Avskrivningar av materiella och immateriella anläggningstillgångar		-3 420 708	-5 722 060
Rörelseresultat		390 682	2 887 153
Resultat från finansiella investeringar			
Utdelningar på andelar i intresseföretag		1 034 000	500 000
Resultat från andelar i intresseföretag		3 498 365	-575 575
Ränteintäkter och liknande resultatposter		1 645 776	1 839 258
Räntekostnader och liknande resultatposter		-1 825 275	-1 587 548
Resultat efter finansiella poster		4 743 548	3 063 288
Bokslutsdispositioner	4	-400 000	-1 843 708
Skatt på årets resultat	6	-808 989	0
Minoritetens andel av resultatet		-243	-227 980
ÅRETS RESULTAT		3 534 316	991 600

KONCERNBALANSRÄKNINGAR	Not	1998-12-31	1997-12-31
TILLGÅNGAR	1		
Anläggningstillgångar			
Immateriella anläggningstillgångar			
Goodwill	7	1 371 754	1 886 723
Balanserade organisationskostnader	8	250 000	906 410
		<u>1 621 754</u>	<u>2 793 133</u>
Materiella anläggningstillgångar			
Nedlagda kostnader i förhyrda lokaler	9	861 454	918 604
Inventarier	12	2 619 015	4 126 675
		<u>3 480 469</u>	<u>5 045 279</u>
Finansiella anläggningstillgångar			
Andelar i intresseföretag	15	13 410 800	13 580 800
Fordringar hos intresseföretag		6 424 175	9 916 675
Andra långfristiga värdepappersinnehav		2 000	2 000
Andra långfristiga fordringar		2 128 691	2 316 890
		<u>21 965 666</u>	<u>25 816 365</u>
Summa anläggningstillgångar		27 067 889	33 654 777
Omsättningstillgångar			
Kortfristiga fordringar			
Kundfordringar		5 268 412	6 386 079
Fordringar hos intresseföretag		4 532 365	0
Skattefordran		0	173 798
Övriga fordringar		1 935 360	2 290 706
Förutbetalda kostnader och upplupna intäkter		2 347 081	2 723 720
		<u>14 083 218</u>	<u>11 574 303</u>
Kassa och bank		9 292 875	3 093 891
Summa omsättningstillgångar		23 376 093	14 668 194
SUMMA TILLGÅNGAR		<u>50 443 982</u>	<u>48 322 971</u>

KONCERNBALANSRÄKNINGAR	Not	1998-12-31	1997-12-31
EGET KAPITAL OCH SKULDER	1		
Eget kapital	16		
Bundet eget kapital			
Aktiekapital		10 000 000	10 000 000
Bundna reserver		1 106 819	417 819
Summa bundet eget kapital		11 106 819	10 417 819
Ansamlad förlust			
Balanserat resultat		-4 952 485	-5 255 085
Årets resultat		3 534 316	991 600
Summa ansamlad förlust		-1 418 169	-4 263 485
Summa eget kapital		9 688 650	6 154 334
Minoritetens andel av eget kapital		565 003	1 260 749
Negativ goodwill	11	126 984	253 967
Avsättningar			
Avsättningar för latent skatt	6	161 000	0
		161 000	0
Långfristiga skulder			
Checkräkningskredit (limit 1 000 000)		355 928	1 111 730
Övriga skulder till kreditinstitut		856 000	904 000
Skuld aktieägare		34 285 415	33 286 815
Summa långfristiga skulder		35 497 343	35 302 545
Kortfristiga skulder			
Skulder till kreditinstitut		48 000	48 000
Skulder intresseföretag		0	602 575
Leverantörskulder		886 888	1 684 052
Skatteskulder		450 909	0
Övriga skulder		1 504 978	1 712 371
Upplupna kostnader och förutbetalda intäkter		1 514 227	1 304 378
Summa kortfristiga skulder		4 405 002	5 351 376
SUMMA SKULDER OCH EGET KAPITAL		50 443 982	48 322 971

POSTER INOM LINJEN	1998-12-31	1997-12-31
Ställda säkerheter		
Företagsinteckningar	<u>1 500 000</u>	<u>1 500 000</u>
	1 500 000	1 500 000
 Ansvarsförbindelser		
 Skyldighet att av kommande vinstmedel till aktieägare betala	<u>23 800 000</u>	<u>23 800 000</u>
	23 800 000	23 800 000

RESULTATRÄKNINGAR	Not	1998	1996/97 (18 mån)
Rörelsens intäkter mm	1		
Nettoomsättning	2	5 262 620	6 248 097
Summa intäkter mm		5 262 620	6 248 097
Rörelsens kostnader			
Övriga externa kostnader		-1 859 368	-2 158 819
Personalkostnader	3	-1 645 464	-1 448 953
Avskrivningar av materiella och immateriella anläggningstillgångar		-1 515 829	-2 765 540
Rörelseresultat		241 959	-125 215
Resultat från finansiella investeringar			
Utdelning på andelar i koncernföretag		1 000 000	0
Utdelning på andelar i intresseföretag		1 034 000	500 000
Resultat från andelar i intresseföretag		3 498 365	-575 575
Nedskrivning på andelar i koncernföretag		-1 000 000	0
Ränteintäkter och liknande resultatposter		748 336	1 506 472
Räntekostnader och liknande resultatposter		-1 004 870	-168 274
Resultat efter finansiella poster		4 517 790	1 137 408
Bokslutsdispositioner	5	-2 080 000	-1 097 147
Skatt på årets resultat		-647 989	0
ÅRETS RESULTAT		1 789 801	40 261

BALANSRÄKNINGAR	Not	1998-12-31	1997-12-31
TILLGÅNGAR			
Anläggningstillgångar			
Materiella anläggningstillgångar			
Nedlagda kostnader i förhyrda lokaler	10	252 620	267 930
Inventarier	13	1 572 977	2 887 302
		<u>1 825 597</u>	<u>3 155 232</u>
Finansiella anläggningstillgångar			
Andelar i koncernföretag	14	4 401 199	4 637 499
Andelar i intresseföretag	15	13 410 800	13 580 800
Fordringar hos koncernföretag		3 876 520	10 264 147
Fordringar hos intresseföretag		824 175	2 741 675
Andra långfristiga fordringar		2 128 691	2 316 890
		<u>24 641 385</u>	<u>33 541 011</u>
Summa anläggningstillgångar		26 466 982	36 696 243
Omsättningstillgångar			
Kortfristiga fordringar			
Kundfordringar		86 349	116 640
Fordringar hos koncernföretag		6 885 198	4 684 593
Fordringar intresseföretag		4 532 365	0
Skattefordran		0	152 720
Övriga fordringar		76 197	0
Förutbetalda kostnader och upplupna intäkter		43 371	154 944
		<u>11 623 480</u>	<u>5 108 897</u>
Kassa och bank		6 087 232	741 781
Summa omsättningstillgångar		17 710 712	5 850 678
SUMMA TILLGÅNGAR		<u>44 177 694</u>	<u>42 546 921</u>

BALANSRÄKNINGAR	Not	1998-12-31	1997-12-31
EGET KAPITAL OCH SKULDER	i		
Eget kapital	16		
Bundet eget kapital			
Aktiekapital, 100 000 aktier à nom 100 kronor		10 000 000	10 000 000
Summa bundet eget kapital		<u>10 000 000</u>	<u>10 000 000</u>
Ansamlad förlust			
Balanserat resultat		-4 455 558	-4 495 819
Årets resultat		1 789 801	40 261
Summa ansamlad förlust		<u>-2 665 757</u>	<u>-4 455 558</u>
Summa eget kapital		<u>7 334 243</u>	<u>5 544 442</u>
Obeskattade reserver	17	575 000	0
Långfristiga skulder			
Skulder till koncernföretag		34 785 415	33 286 815
Summa långfristiga skulder		<u>34 785 415</u>	<u>33 286 815</u>
Kortfristiga skulder			
Leverantörsskulder		23 313	90 165
Skulder till koncernföretag		405 060	2 396 837
Skulder till intresseföretag		0	602 575
Skatteskulder		494 000	0
Övriga skulder		193 609	406 773
Upplupna kostnader och förutbetalda intäkter		367 054	219 314
Summa kortfristiga skulder		<u>1 483 036</u>	<u>3 715 664</u>
SUMMA SKULDER OCH EGET KAPITAL		<u>44 177 694</u>	<u>42 546 921</u>

POSTER INOM LINJEN	1998-12-31	1997-12-31
Ställda säkerheter	Inga	Inga
Ansvarsförbindelser		
Skyldighet att av kommande vinstmedel till aktieägare betala	<u>23 800 000</u>	<u>23 800 000</u>
	23 800 000	23 800 000

FINANSIERINGSANALYS	1998	1996/97
Tillförda medel		
Resultat före bokslutsdispositioner och skatt	4 517 790	1 137 408
Avskrivningar som belastat resultatet	1 515 829	2 766 540
Nedskrivningar av anläggningstillgångar som belastat resultatet	1 000 000	0
Skatter	-647 989	0
Från årets verksamhet tillförda medel	6 385 630	3 903 948
Erhållna koncernbidrag	170 000	0
Erhållna aktieägartillskott	500 000	13 128 853
Ökning av långfristiga skulder	1 498 600	13 153 877
Minskning av långfristiga fordringar	8 493 326	0
Summa tillförda medel	17 047 556	30 186 678
Använda medel		
Ökning av långfristiga fordringar	0	7 255 495
Nettoinvesteringar i anläggningstillgångar	779 894	11 331 983
Lämnade aktieägartillskott	2 175 000	14 226 000
Summa använda medel	2 954 894	32 813 478
Rörelsekapitalförändring	14 092 662	-2 626 800
Rörelsekapitalförändring		
Förändring av rörelsefordringar	6 514 583	1 437 684
Förändring av rörelseskulder	2 232 628	-3 033 719
Förändring av likvida medel	5 345 451	-1 030 765
Summa rörelsekapitalförändring	14 092 662	-2 626 800

TILLÄGGSUPPLYSNINGAR

Not 1 Redovisningsprinciper

De redovisningsprinciper som tillämpas överensstämmer med Årsredovisningslagen samt rekommendationer och uttalanden från Bokföringsnämnden, Redovisningsrådet och Föreningen Auktoriserade Revisorer (FAR). Bolaget tillämpar för första gången nya Årsredovisningslagen med tillhörande rekommendationer. Jämförelsevärden för tidigare år har omräknats enligt de nya principerna.

Följande värderings- och omräkningsprinciper har tillämpats i årsredovisningen:

Koncernredovisning

Koncernens resultat- och balansräkningar omfattar alla företag i vilka moderbolaget direkt eller indirekt har mer än hälften av aktiernas röstvärde samt företag i vilka koncernen på annat sätt har ett bestämmande inflytande och en mer betydande andel av resultatet av deras verksamhet.

När det gäller räkenskapsåret 1996/97 har dotterföretagen Fria Media i Östergötland AB, City FM AB samt Fria Radiobolaget i Borås AB haft kalenderår som räkenskapsår. I koncernresultaträkningen för 1996/97 ingår för dessa företag deras resultat för kalenderåret 1997, då röstmajoriteten förvärvats under detta år.

Förvärvsmetoden

Koncernredovisningen har upprättats enligt Redovisningsrådets rekommendation om koncernredovisning. Samtliga förvärv av företag har redovisats enligt förvärvsmetoden.

Obeskattade reserver redovisade i de enskilda koncernföretagen uppdelas i koncernens balansräkning i en kapitaldel och en skattedel. Kapitaldelen har förts till bundna reserver. Skattedelen redovisas som långfristig skuld under rubriken Avsättningar.

Anläggningstillgångar

Anläggningstillgångarna redovisas till anskaffningskostnad med avdrag för planmässiga avskrivningar baserade på en bedömning av tillgångarnas ekonomiska livslängd.

Avskrivningar enligt plan har gjorts enligt följande:

Goodwill	10 år
Balanserade organisationskostnader	5 år
Nedlagda kostnader i förhyrda lokaler	20 år
Inventarier	5 år

Negativ goodwill upplöses enligt plan på 3 år.

Fordringar

Fordringar är redovisade till det belopp varmed de beräknas inflyta.

Not 2 Uppgift om inköp och försäljning inom samma koncern, mm

Av moderbolagets försäljning utgörs 55 % (42 %) av försäljning till koncernföretag. Inköpen från koncernföretag har uppgått till 0 % (19 %).

Not 3 Medelantal anställda, löner, andra ersättningar och sociala avgifter

Medeltalet anställda	1998		1997	
	Antal anställda	Varav män	Antal anställda	Varav män
Moderbolaget				
Sverige	3	1	2	1
Dotterföretag				
Sverige	35	24	34	22
Koncernen totalt	38	25	36	23

Löner, ersättningar mm	1998		1997	
	Löner och andra ers.	Soc.kostn (varav pens. kostnader)	Löner och andra ers.	Soc.kostn (varav pens. kostnader)
Moderbolaget	1 108 500	434 204 (40 715)	1 060 599	373 982 (12 528)
Dotterföretag	7 493 656	2 581 427 (71 797)	11 533 025	4 045 770 (106 176)
Koncernen totalt	8 602 156	3 015 631 (112 512)	12 593 624	4 419 752 (118 704)

Löner och andra ersättningar fördelade per land och mellan styrelseledamöter mfl och anställda

	1998		1997	
	Styrelse och VD	Övriga anställda	Styrelse och VD	Övriga anställda
Moderbolaget				
Sverige	671 500	437 000	705 000	355 599
Dotterföretag				
Sverige	0	7 493 656	0	11 533 025
Koncernen totalt	671 500	7 930 656	705 000	11 888 624

Av moderbolagets pensionskostnader avser 31 955 (f.å. 12 528) gruppen styrelse och VD.

Av koncernens pensionskostnader avser 31 955 (f.å. 12 528) gruppen styrelse och VD.

Not 4 Bokslutsdispositioner, koncernen	1998-12-31	1997-12-31
Lämnade aktieägartillskott	-900 000	-8 946 000
Erhållna aktieägartillskott	500 000	7 102 292
Summa bokslutsdispositioner	-400 000	-1 843 708

Not 5 Bokslutsdispositioner	1998-12-31	1997-12-31
Förändring av periodiseringsfond	-575 000	0
Lämnade aktieägartillskott	-2 175 000	-14 226 000
Koncernbidrag	170 000	0
Erhållna aktieägartillskott	500 000	13 128 853
Summa bokslutsdispositioner	-2 080 000	-1 097 147

Not 6 Skatt på årets resultat

Koncernens skatt utgörs av betald och latent skatt. Latent skatt beräknas som 28 % av obeskattade reserver. Av årets skatt i koncernen på 808 989 kronor utgör 161 000 kronor avsättning till latent skatt hänförlig till förändring i obeskattade reserver.

	Koncernen	
Not 7 Goodwill	1998-12-31	1997-12-31
Ingående anskaffningsvärde	3 503 928	0
Anskaffning	75 000	3 503 928
Utgående ackumulerade anskaffningsvärden	3 578 928	3 503 928
Ingående avskrivningar enligt plan	-1 617 205	0
Förvärvade avskrivningar koncernföretag	0	-802 660
Årets avskrivningar enligt plan	-589 969	-814 545
Utgående ack. avskrivningar enligt plan	-2 207 174	-1 617 205
Utgående planenligt restvärde	1 371 754	1 886 723

	Koncernen	
Not 8 Balanserade organisationskostnader	1998-12-31	1997-12-31
Ingående anskaffningsvärde	3 673 361	2 500 000
Anskaffning	0	1 173 361
Utgående ackumulerade anskaffningsvärden	3 673 361	3 673 361
Ingående avskrivningar enligt plan	-2 766 951	-1 000 000
Förvärvade avskrivningar koncernföretag	0	-782 279
Årets avskrivningar enligt plan	-656 410	-984 672
Utgående ack. avskrivningar enligt plan	-3 423 361	-2 766 951
Utgående planenligt restvärde	250 000	906 410

Koncernen		
Not 9 Nedlagda kostnader i förhyrda lokaler	1998-12-31	1997-12-31
Ingående anskaffningsvärde	1 143 005	1 056 850
Anskaffning	0	86 155
Utgående ackumulerade anskaffningsvärden	1 143 005	1 143 005
Ingående avskrivningar enligt plan	-224 401	-127 906
Försäljningar/utrangeringar		0
Förvärvade avskrivningar koncernföretag	0	-12 924
Årets avskrivningar enligt plan	-57 150	-83 571
Utgående ack. avskrivningar enligt plan	-281 551	-224 401
Utgående planenligt restvärde	<u>861 454</u>	<u>918 604</u>

Moderbolaget		
Not 10 Nedlagda kostnader i förhyrda lokaler	1998-12-31	1997-12-31
Ingående anskaffningsvärde	306 205	306 205
Anskaffning	0	0
Utgående ackumulerade anskaffningsvärden	306 205	306 205
Ingående avskrivningar enligt plan	-38 275	-15 310
Årets avskrivningar enligt plan	-15 310	-22 965
Utgående ack. avskrivningar enligt plan	-53 585	-38 275
Utgående planenligt restvärde	<u>252 620</u>	<u>267 930</u>

Koncernen		
Not 11 Negativ goodwill	1998-12-31	1997-12-31
Ingående anskaffningsvärde	380 950	0
Anskaffning	7 289	380 950
Utgående ackumulerade anskaffningsvärden	388 239	380 950
Ingående avskrivningar enligt plan	-126 983	0
Årets avskrivningar enligt plan	-134 272	-126 983
Utgående ack. avskrivningar enligt plan	-261 255	-126 983
Utgående planenligt restvärde	<u>126 984</u>	<u>253 967</u>

Negativ goodwill upplöses enligt plan på 3 år. Årets förvärv på 7 289 kronor har upplösts i sin helhet.

Koncernen		
Not 12 Inventarier	1998-12-31	1997-12-31
Ingående anskaffningsvärde	13 379 261	11 006 014
Inköp	685 404	2 402 770
Försäljningar/utrangeringar	-219 764	-29 523
Utgående ackumulerade anskaffningsvärden	13 844 901	13 379 261
Ingående avskrivningar enligt plan	-9 252 586	-5 442 837
Försäljningar/utrangeringar	143 878	29 523
Årets avskrivningar enligt plan	-2 117 178	-3 839 272
Utgående ack. avskrivningar enligt plan	-11 225 886	-9 252 586
Utgående planenligt restvärde	2 619 015	4 126 675

Moderbolaget		
Not 13 Inventarier	1998-12-31	1997-12-31
Ingående anskaffningsvärde	10 446 226	10 170 270
Inköp	188 803	1 552 382
Försäljningar/utrangeringar	-26 100	-1 276 426
Utgående ackumulerade anskaffningsvärden	10 608 929	10 446 226
Ingående avskrivningar enligt plan	-7 558 924	-5 138 876
Försäljningar/utrangeringar	23 490	323 527
Årets avskrivningar enligt plan	-1 500 518	-2 743 575
Utgående ack. avskrivningar enligt plan	-9 035 952	-7 558 924
Utgående planenligt restvärde	1 572 977	2 887 302

Not 14 Andelar i koncernföretag

Företagets namn	Org.nr	Säte	Kapital- andel	Bokfört värde
Radio Match AB	556462-8575	Jönköping	100,0%	1 275 500
Radio Nova AB	556249-3675	Nyköping	78,3%	1 410 000
City FM AB	556472-7443	Gävle	100,0%	274 999
Fria Radiobolaget i Borås AB	556448-0274	Borås	50,0%	652 000
Fria Media i Östergötland AB	556469-9618	Linköping	100,0%	788 700
				4 401 199

Not 15 Andelar i intresseföretag

Företagets namn	Org.nr	Säte	Kapital- andel	Bokfört värde
Norrköpings Radio & Co AB	556367-0594	Linköping	50,0%	10 000 000
Radio Stella AB	556467-6715	Helsingborg	50,0%	585 000
Radio Hit FM Melodicum AB	556461-4252	Växjö	22,2%	400 000
Fria Media i Blekinge AB	556496-8716	Karlskrona	34,0%	408 000
Reklamradio FMK AB	556486-9112	Kalmar	50,0%	1 030 000
Svensk Radiopartner Radio City AB	556441-5676	Karlstad	50,0%	487 800
RB Radiobokningen HB	969631-9962	Linköping	50,0%	500 000
				13 410 800


Not 16 Förändring i eget kapital

Koncernen	Aktiekapital	Bundna reserver	Fria reserver	Årets resultat
Belopp vid årets ingång	10 000 000	417 819	-5 255 085	991 600
Förskjutningar mellan bundet och fritt eget kapital		689 000	-689 000	
Vinstdisposition enligt beslut vid årets bolagsstämma			991 600	-991 600
Årets resultat				3 534 316
Belopp vid årets utgång	10 000 000	1 106 819	-4 952 485	3 534 316


Moderbolaget	Aktiekapital	Reservfond	Balanserat resultat	Årets resultat
Belopp vid årets ingång	10 000 000	0	-4 495 819	40 261
Vinstdisposition enligt beslut vid årets bolagsstämma			40 261	-40 261
Årets resultat				1 789 801
Belopp vid årets utgång	10 000 000	0	-4 455 558	1 789 801


Not 17 Obeskattade reserver	1998-12-31	1997-12-31
Periodiseringsfonder:		
Avsatt till tax 99	575 000	0
Summa	575 000	0

Jönköping den 12/5 1999


Göte Jonsson


Staffan Lindblad


Jarl Mared


Kurt Håård
Verkställande direktör



Rolf Johansson

Min revisionsberättelse har avgivits den 16/5 1999.


Leif Wilhelmsson
Godkänd revisor

Fastställelseintyg

På ordinarie bolagsstämma den 14/6 1999 blev styrelsens och verkställande direktörens förslag till resultaträkning och balansräkning samt koncernresultat- och koncernbalansräkning jämte resultatdisposition fastställd utan ändring.


Styrelseledamot

REVISIONSBERÄTTELSE

Till bolagsstämman i Fria Medias Moder AB
Organisationsnummer 556468-9155

Jag har granskat årsredovisningen, koncernredovisningen och räkenskaperna samt styrelsens och verkställande direktörens förvaltning i Fria Medias Moder AB för räkenskapsåret 1998-01-01-1998-12-31. Det är styrelsen och verkställande direktören som har ansvaret för räkenskapshandlingarna och förvaltningen. Mitt ansvar är att uttala mig om årsredovisningen, koncernredovisningen och förvaltningen på grundval av min revision.

Revisionen har utförts i enlighet med god revisionssed. Det innebär att jag planerat och genomfört revisionen för att i rimlig grad försäkra mig om att årsredovisningen och koncernredovisningen inte innehåller väsentliga fel. En revision innefattar att granska ett urval av underlagen för belopp och annan information i räkenskapshandlingarna. I en revision ingår också att pröva redovisningsprinciperna och styrelsens och verkställande direktörens tillämpning av dem samt att bedöma den samlade informationen i årsredovisningen och koncernredovisningen. Jag har granskat väsentliga beslut, åtgärder och förhållanden i bolaget för att kunna bedöma om någon styrelseledamot eller verkställande direktören är ersättningsskyldig mot bolaget eller på annat sätt har handlat i strid mot aktiebolagslagen, årsredovisningslagen eller bolagsordningen. Jag anser att min revision ger mig rimlig grund för mina uttalanden nedan.

Årsredovisningen och koncernredovisningen har upprättats i enlighet med årsredovisningslagen, varför jag tillstyrker

att resultaträkningen och balansräkningen för moderbolaget och koncernen fastställs och

att resultatet i moderbolaget behandlas enligt förslaget i förvaltningsberättelsen.

Styrelseledamoten och verkställande direktören har inte vidtagit någon åtgärd eller gjort sig skyldig till någon försummelse som enligt min bedömning kan föranleda ersättningsskyldighet mot bolaget, varför jag tillstyrker

att styrelsens ledamot och verkställande direktören beviljas ansvarsfrihet för räkenskapsåret.

Jönköping den 16/5 1999



Leif Wilhelmsson
Godkänd revisor

03-35 12 019