

K

Ink. T. Patentverket
1998 -07- 08

**ÅRSREDOVISNING
OCH
KONCERNREDOVISNING**

för

FRIA MEDIAS MODER AB

Organisationsnummer 556468-9155

Räkenskapsåret 1996-07-01 - 1997-12-31

03234 177000

Förvaltningsberättelse

Styrelsen och verkställande direktören för Fria Medias Moder AB, Jönköping får härmed avge årsredovisning och koncernredovisning för räkenskapsåret 1996-07-01 - 1997-12-31, (18 månader).

Verksamhet

Bolagets verksamhet består av produktutveckling och managementsfrågor inom kommersiell radio samt uthyrning av inventarier till dotter- och intressebolag.

I koncernredovisningen ingår dotterbolagen Radio Match AB, City FM AB, Fria Radiobolaget i Borås AB, Radio Nova AB samt Fria Media i Östergötland AB.

Personal

	<i>Moderbolaget</i>		<i>Koncernen</i>	
	<i>1996/97</i>	<i>1995/96</i>	<i>1996/97</i>	<i>1995/96</i>
Medeltal anställda kvinnor	1	0	13	4
Medeltal anställda män	1	2	23	10
	2	2	36	14
Löner och ersättningar	<i>Moderbolaget</i>		<i>Koncernen</i>	
	<i>1996/97</i>	<i>1995/96</i>	<i>1996/97</i>	<i>1995/96</i>
Styrelse och VD	705 000	210 000	705 000	498 424
Övriga anställda	355 599	292 909	9 894 402	2 459 514
	<u>1 060 599</u>	<u>502 909</u>	<u>10 599 402</u>	<u>2 957 938</u>

Koncernredovisningen har upprättats enligt förvärvsmetoden. Av moderbolagets fakturerade försäljning utgör 42% (19%) försäljning till dotterbolag.

Förslag till resultatdisposition

Av koncernens ansamlade förlust, -3 845 666 kronor, föreslås att 75 000 kronor avsättes till bundna reserver.

Styrelsen och verkställande direktören föreslår att den till bolagsstämmans stående ansamlade förlusten, -4 455 558 kronor, balanseras i ny räkning.

Beträffande bolagets och koncernens resultat och ställning vid räkenskapsårets slut hänvisas till nedanstående resultat- och balansräkningar jämte till dessa hörande bokslutskommentarer.

Koncernresultaträkning

<i>Belopp i kr</i>	<i>Not</i>	<i>1996-07-01 1997-12-31</i>	<i>1995-07-01 1996-06-30</i>
<i>Rörelsens intäkter</i>			
	1		
Försäljning		40 985 829	11 150 098
Övriga rörelseintäkter		9 017 323	0
<i>Rörelsens kostnader</i>		-42 089 364	-10 549 244
Rörelseresultat före avskrivningar		<u>7 913 788</u>	<u>600 854</u>
<i>Avskrivningar</i>			
Goodwill	2	-814 545	0
Inventarier	4	-3 839 272	-2 201 203
Nedlagda kostnader i förhyrda lokaler	5	-83 571	-52 842
Organisationskostnader	6	-984 672	-500 000
Upplösning badwill		126 983	0
Rörelseresultat efter avskrivningar		<u>2 318 711</u>	<u>-2 153 191</u>
<i>Finansiella intäkter och kostnader</i>			
Aktieutdelning		500 000	0
Ränteintäkter		1 839 258	1 245 885
Räntekostnader		-1 587 548	-18 833
Övriga finansiella kostnader		-7 133	-4 305
Resultat efter finansiella intäkter och kostnader		<u>3 063 288</u>	<u>-930 444</u>
<i>Extraordinära intäkter och kostnader</i>			
Erhållet aktieägartillskott		7 102 292	10 173 077
Lämnade aktieägartillskott		-8 946 000	-11 996 744
Resultat före skatt		<u>1 219 580</u>	<u>-2 754 111</u>
Skatt		0	0
Minoritetsandel i årets resultat		-227 980	-2 702
Koncernens resultat		<u>991 600</u>	<u>-2 756 813</u>

03234 17700L

Koncernbalansräkning

<i>Belopp i kr</i>	<i>Not</i>	<i>1997-12-31</i>	<i>1996-06-30</i>
Tillgångar	1		
<i>Omsättningstillgångar</i>			
Kassa och bank		3 093 891	3 147 727
Kundfordringar		6 386 079	3 468 194
Förutbetalda kostnader och upplupna intäkter		2 723 720	1 558 925
Skattefordran		173 798	8 500
Övriga fordringar		2 290 706	203 886
		<u>14 668 194</u>	<u>8 387 232</u>
<i>Anläggningstillgångar</i>			
Goodwill	2	1 886 723	0
Aktier i intressebolag	3	13 580 800	6 485 800
Övriga aktier och andelar		2 000	0
Fordringar hos intressebolag		2 741 675	4 410 461
Övriga långfristiga fordringar		9 491 890	944 400
Inventarier	4	4 061 835	5 563 177
Nedlagda kostnader i förhyrda lokaler	5	918 604	928 944
Balanserade organisationskostnader	6	906 410	1 500 000
Ej avskrivningsbara tillgångar		64 840	0
		<u>33 654 777</u>	<u>19 832 782</u>
Summa tillgångar		<u>48 322 971</u>	<u>28 220 014</u>

Koncernbalansräkning

<i>Belopp i kr</i>	<i>Not</i>	<i>1997-12-31</i>	<i>1996-06-30</i>
Skulder och eget kapital	1		
<i>Kortfristiga skulder</i>			
Leverantörsskulder		1 684 052	1 687 963
Upplupna kostnader och förutbetalda intäkter		1 304 378	609 004
Skulder intressebolag		602 575	0
Övriga kortfristiga skulder		1 760 371	545 982
		<u>5 351 376</u>	<u>2 842 949</u>
<i>Långfristiga skulder</i>			
Skuld moderbolag		33 286 815	20 132 938
Checkräkningskredit		1 111 730	0
Övriga låneskulder		904 000	0
		<u>35 302 545</u>	<u>20 132 938</u>
<i>Badwill</i>	7	253 967	0
<i>Minoritetsintresse</i>		1 260 749	81 393
Eget kapital	8		
<i>Bundet eget kapital</i>			
Aktiekapital (100 000 aktier à nom 100 kr)		10 000 000	10 000 000
		<u>10 000 000</u>	<u>10 000 000</u>
<i>Ansamlad förlust</i>			
Balanserat resultat		-4 837 266	-2 080 453
Koncernens resultat		991 600	-2 756 813
		<u>-3 845 666</u>	<u>-4 837 266</u>
		6 154 334	5 162 734
Summa skulder och eget kapital		<u>48 322 971</u>	<u>28 220 014</u>
Ställda panter		Inga	Inga
Ansvarsförbindelser			
Borgen för koncernbolag		450 000	1 571 535

Resultaträkning

<i>Belopp i kr</i>	<i>Not</i>	<i>1996-07-01 1997-12-31</i>	<i>1995-07-01 1996-06-30</i>
<i>Rörelsens intäkter</i>	1		
Försäljning		6 248 097	2 848 463
<i>Rörelsens kostnader</i>		-4 182 347	-1 774 594
Rörelseresultat före avskrivningar		<u>2 065 750</u>	<u>1 073 869</u>
<i>Avskrivningar</i>			
Inventarier	4	-2 743 575	-2 034 054
Nedlagda kostnader i förhyrda lokaler	5	-22 965	-15 310
Rörelseresultat efter avskrivningar		<u>-700 790</u>	<u>-975 495</u>
<i>Finansiella intäkter och kostnader</i>			
Aktieutdelning		500 000	0
Ränteintäkter		1 506 472	1 542 031
Räntekostnader		-168 274	-18 833
Övriga finansiella kostnader		0	-2 714
Resultat efter finansiella intäkter och kostnader		<u>1 137 408</u>	<u>544 989</u>
<i>Extraordinära intäkter och kostnader</i>			
Erhållna aktieägartillskott		13 128 853	10 000 000
Lämnade aktieägartillskott		-14 226 000	-13 323 667
Resultat före skatt		<u>40 261</u>	<u>-2 778 678</u>
Skatt		0	0
Koncernens resultat		<u>40 261</u>	<u>-2 778 678</u>

Balansräkning

<i>Belopp i kr</i>	<i>Not</i>	<i>1997-12-31</i>	<i>1996-06-30</i>
Tillgångar	1		
<i>Omsättningstillgångar</i>			
Kassa och bank		741 781	1 772 546
Kundfordringar		116 640	2 174 517
Fordringar dotterbolag		4 684 593	906 444
Förutbetalda kostnader och upplupna intäkter		154 944	590 252
Skattefordran		152 720	0
		<u>5 850 678</u>	<u>5 443 759</u>
<i>Anläggningstillgångar</i>			
Aktier i dotterbolag	3	4 637 499	1 000 000
Aktier och andelar i intressebolag	3	13 580 800	6 485 800
Fordringar hos dotterbolag		10 264 147	2 712 356
Fordringar hos intressebolag		2 741 675	4 410 461
Övriga långfristiga fordringar		2 316 890	944 400
Inventarier	4	2 822 462	5 031 394
Nedlagda kostnader i förhyrda lokaler	5	267 930	290 895
Ej avskrivningsbara tillgångar		64 840	0
		<u>36 696 243</u>	<u>20 875 306</u>
Summa tillgångar		<u>42 546 921</u>	<u>26 319 065</u>

Balansräkning

<i>Belopp i kr</i>	<i>Not</i>	<i>1997-12-31</i>	<i>1996-06-30</i>
Skulder och eget kapital	1		
<i>Kortfristiga skulder</i>			
Skuld till dotterbolag		2 396 837	0
Leverantörsskulder		90 165	292 694
Upplupna kostnader och förutbetalda intäkter		219 314	176 406
Övriga kortfristiga skulder		406 773	212 845
Skuld till intressebolag		602 575	0
		<u>3 715 664</u>	<u>681 945</u>
<i>Långfristiga skulder</i>			
Skuld till moderbolag		33 286 815	20 132 938
		<u>33 286 815</u>	<u>20 132 938</u>
Eget kapital	8		
<i>Bundet eget kapital</i>			
Aktiekapital (100 000 aktier à nom 100 kr)		10 000 000	10 000 000
		<u>10 000 000</u>	<u>10 000 000</u>
<i>Ansamlad förlust</i>			
Balanserat resultat		-4 495 819	-1 717 140
Årets resultat		40 261	-2 778 678
		<u>-4 455 558</u>	<u>-4 495 818</u>
		<u>5 544 442</u>	<u>5 504 182</u>
Summa skulder och eget kapital		<u>42 546 921</u>	<u>26 319 065</u>
Ställda panter		Inga	Inga
Ansvarsförbindelser			
Borgen för dotterbolag		450 000	1 571 535

03234 177007

Finansieringsanalys (moderbolaget)

	1996/97	1995/96
Tillförda medel		
<i>Från årets verksamhet internt tillförda medel</i>		
Resultat före skatt	40 261	-2 778 678
Avskrivningar som belastat resultatet	2 766 540	2 049 364
Från årets verksamhet internt tillförda medel	2 806 801	-729 314
Försäljning inventarier	949 403	0
Minskning av långfristiga fordringar	0	3 307 161
Ökning av långfristiga skulder	13 153 877	0
Summa tillförda medel	16 910 081	2 577 847
Använda medel		
Investeringar i anläggningstillgångar	12 281 386	1 729 977
Ökning av långfristiga fordringar	7 255 495	0
Minskning av långfristiga skulder	0	960 575
Summa använda medel	19 536 881	2 690 552
Förändring av rörelsekapitalet	-2 626 800	-112 705
Specifikation av rörelsekapitalförändring		
Förändring av kortfristiga fordringar	+1 437 684	-891 398
Förändring av kortfristiga skulder	-3 033 719	-539 148
Förändring av likvida medel	-1 030 765	+1 317 841
Summa rörelsekapitalförändring	-2 626 800	-112 705

Bokslutskommentarer

Not 1 Redovisningsprinciper

Fordringarna har upptagits till de belopp de varmed de beräknas inflyta.

Periodisering av inkomster och utgifter har skett enligt god redovisningssed.

Övriga tillgångar och skulder har värderats till anskaffningsvärde om inte annat anges i not nedan.

Koncernredovisningen har upprättats enligt förvärvsmetoden.

Not 2 Goodwill

<i>Koncernen</i>	<i>1997-12-31</i>	<i>1996-06-30</i>
Anskaffningsvärde	3 503 928	0
Ackumulerade avskrivningar	-1 617 205	0
Bokfört värde	1 886 723	0

Goodwill avskrivs enligt plan på 10 år.

Av beloppet härrör sig 821 871 kronor till bokförd goodwill i förvärvat dotterbolag.

Not 3 Aktier

	<i>Antal</i>	<i>%</i>	<i>Nom värde</i>	<i>Bokfört värde</i>
<i>Aktier i dotterbolag</i>				
Radio Match AB	13 000	100,0	100	1 275 500
Radio Nova AB	15 668	78,3	100	1 410 000
City FM AB	12 000	80,0	100	899 999
Fria Radiobolaget i Borås AB	695 000	50,0	1	652 000
Fria Media i Östergötland AB	6 700	67,0	100	400 000
				<u>4 637 499</u>
<i>Aktier och andelar i intressebolag</i>				
Svensk Radiopartner Radio City AB	5 239	50,0	100	657 800
Radio Stella AB	5 000	50,0	100	585 000
Radio Hit FM Melodicum AB	1 000	22,2	100	400 000
Fria Media i Blekinge AB	5 000	50,0	100	408 000
Reklamradio FMK AB	3 200	40,0	100	1 030 000
Radio & Co AB	50 000	50,0	100	10 000 000
RB Radiobokningen HB		50,0		500 000
				<u>13 580 800</u>

Not 4 Inventarier

<i>Moderbolaget</i>	<i>1997-12-31</i>	<i>1996-06-30</i>
Anskaffningsvärde	10 381 386	10 170 270
Ackumulerade avskrivningar	<u>-7 558 924</u>	<u>-5 138 876</u>
Bokfört värde	2 822 462	5 031 394
<i>Koncernen</i>	<i>1997-12-31</i>	<i>1996-06-30</i>
Anskaffningsvärde	13 314 421	11 006 014
Ackumulerade avskrivningar	<u>-9 252 586</u>	<u>-5 442 837</u>
Bokfört värde	4 061 835	5 563 177

Not 5 Nedlagda kostnader i förhyrda lokaler

<i>Moderbolaget</i>	<i>1997-12-31</i>	<i>1996-06-30</i>
Anskaffningsvärde	306 205	306 205
Ackumulerade avskrivningar	<u>-38 275</u>	<u>-15 310</u>
Bokfört värde	267 930	290 895

<i>Koncernen</i>	<i>1997-12-31</i>	<i>1996-06-30</i>
Anskaffningsvärde	1 143 005	1 056 850
Ackumulerade avskrivningar	<u>-224 401</u>	<u>-127 906</u>
Bokfört värde	918 604	928 944

Not 6 Balanserade organisationskostnader (koncernen)

	<i>1997-12-31</i>	<i>1996-06-30</i>
Anskaffningsvärde	3 673 361	2 500 000
Ackumulerade avskrivningar	<u>-2 766 951</u>	<u>-1 000 000</u>
Bokfört värde	906 410	1 500 000

Not 7 Badwill

<i>Koncernen</i>	<i>1997-12-31</i>	<i>1996-06-30</i>
Anskaffningsvärde	380 950	0
Ackumulerade avskrivningar	<u>-126 983</u>	<u>0</u>
Bokfört värde	253 967	0


Badwill upplöses enligt plan på 3 år.

Not 8 Eget kapital

<i>Koncernen</i>	<i>Aktiekapital</i>	<i>Balanserat resultat</i>	<i>Årets resultat</i>
IB 1996-07-01	10 000 000	-2 080 453	-2 756 813
Resultatdisposition enligt bolagsstämma		-2 756 813	2 756 813
Koncernens resultat			991 600
UB 1997-12-31	10 000 000	-4 837 266	991 600

<i>Moderbolaget</i>	<i>Aktiekapital</i>	<i>Balanserat resultat</i>	<i>Årets resultat</i>
IB 1996-07-01	10 000 000	-1 717 140	-2 778 678
Resultatdisposition enligt bolagsstämma		-2 778 678	2 778 678
Årets resultat			40 261
UB 1997-12-31	10 000 000	-4 495 818	40 261

Jönköping den 2 juni 1998


Göte Jonsson



Staffan Lindblad


Jarl Mared


Rolf Johansson


Kurt Håård
Verkställande direktör

Min revisionsberättelse har avgivits den 8 juni 1998.


Rolf Gustafson
Godkänd revisor

Fastställelseintyg

På ordinarie bolagsstämma i Jönköping den 23 juni 1998 blev styrelsens förslag till resultaträkning och balansräkning jämte koncernresultat- och koncernbalansräkning samt resultatdisposition fastställt utan ändring.


Styrelseledamot

03044 17701

Revisionsberättelse för Fria Medias Moder Aktiebolag

Org nr 556468-9155

Jag har granskat årsredovisningen, koncernredovisningen, räkenskaperna samt styrelsens och verkställande direktörens förvaltning för räkenskapsåret 1996-07-01 - 1997-12-31.

Granskningen har utförts enligt god revisionssed.

Moderbolaget

Årsredovisningen har upprättats enligt aktiebolagslagen.

Jag tillstyrker


- att resultaträkningen och balansräkningen fastställs,
- att resultatet disponeras enligt förslaget i förvaltningsberättelsen samt,
- att styrelsen och verkställande direktören beviljas ansvarsfrihet för räkenskapsåret 1996-07-01 - 1997-12-31.

Koncernen

Koncernredovisningen har upprättats enligt aktiebolagslagen.

Jag tillstyrker att koncernresultaträkningen och koncernbalansräkningen fastställs.

Jönköping den 8 juni 1998


Rolf Gustafson
Godkänd revisor

09234 177013