

u

BULAGSVERKET

2011-08-29

Kompl. till handling  
som inkom: 110625

2011083100533

Göteborgs-Posten Nya AB  
Org nr 556000-6966

### Årsredovisning och koncernredovisning för räkenskapsåret 2010

Styrelsen och verkställande direktören avger följande årsredovisning och koncernredovisning.

Innehåll	Sida
- förvaltningsberättelse	2
- koncernresultaträkning	7
- koncernbalansräkning	8
- kassaflödesanalys för koncernen	10
- moderföretagets resultaträkning	11
- moderföretagets balansräkning	12
- kassaflödesanalys moderföretaget	14
- noter, gemensamma för moderföretag och koncern	15

Om inte annat särskilt anges, redovisas alla belopp i tusental kronor. Uppgifter inom parentes avser föregående år.

Undertecknad styrelseledamot intygar härmed, att en med denna avskrift likalydande balansräkning och resultaträkning samt koncernbalansräkning och koncernresultaträkning blivit fastställd å årsstämma den 13 juni 2011  
Stämman beslöt tillika att behandla resultatet enligt styrelsens förslag

Ricard Robbostål, VD



## Förvaltningsberättelse

### Information om verksamheten

Göteborgs-Postens Nya AB är moderföretag i en företagsgrupp där det helägda företaget GP Företagsmarknad AB ingår. I uppgifterna för koncernredovisningen ingår även intresseföretagen, vilka framgår av not 14.

Göteborgs-Posten är Sveriges näst största morgontidning. Under senaste åren har även publicering och annonsering i andra kanaler blivit betydande delar av tidningens kompletterande produktutbud.

GP Företagsmarknad AB säljer annonser för moderföretaget.

Inom Göteborgs-Posten Nya AB har även verksamheten för Stampen Fastigheter bedrivits under viss tid av året. Västpaketet AB som föregående år var vilande, har under året bytt namn till Tidningshuset Polhemsplatsen AB och såldes per den 31/12 till Stampen AB. I Tidningshuset Polhemsplatsen AB har verksamheten för Stampen Fastigheter bedrivits fr.o.m. 1 mars 2010.

### Affärsområde Göteborgs-Posten

Affärsområde Göteborgs-Posten utgör koncernens största verksamhet.

Resultatet för affärsområde Göteborgs-Posten hamnade på 75,9 miljoner kronor år 2010 mot ett resultat på -13,8 miljoner kronor år 2009.

I denna årsredovisning kan inte affärsområdets resultat på 75,9 miljoner kronor härledas. Detta beror på att i affärsområdets resultat inkluderas verksamheten för Västsvensk Tidningsdistributions KB, ett intresseföretag till Stampen AB, som tillhandahåller utbärningstjänster.

Vändningen i konjunkturen har inneburit ökade annonsintäkter. Annonsmarknaden, inklusive den digitala, tog ordentlig fart under andra kvartalet. De totala annonsintäkterna ökade med 60 miljoner kronor jämfört med föregående år. Högre annonsintäkter och en ökad annonsvolym på marknader som plats- och fastighetsannonser är goda tecken på en stabilare konjunktur.

Göteborgs-Postens upplaga minskade med 8 200 från 236 400 exemplar per utgivningsdag under 2008 till 228 200 exemplar per utgivningsdag under år 2010.

Antalet läsare av GP i riket uppgick till 541 000, en minskning med 11 000 jämfört med 2009. Räckvidden i vårt kärnområde (A33) är 59 procent, vilket motsvarar en minskning med 1 procentenhet mot år 2009.

Utvecklingen inom nätet visar att såväl Göteborgs-Posten som resten av dagspressen i Sverige står inför fortsatta förändringar i mediekonsumtionen. På nätet har gp.se nu ett snitt på 404 000 unika besökare i veckan, vilket är en ökning med 5 % jämfört med 2009. Lanseringen av Göteborgs-Postens Iphone applikation har varit mycket framgångsrik. Hittills har 55 000

laddat ned appen., enligt mätningar från OAS (Open Adstream). Göteborgs-Posten är därmed landets ledande morgontidning när det gäller sidvisningar i mobilen.

### **Ägarförhållanden**

Företaget är helägt av Stampen AB, som i sin tur är dotterföretag till Skäreleja AB som innehar 52,6 % av rösterna.

### **Omsättning och resultat**

Koncernens omsättning ökade med 62 miljoner kronor mellan 2009 och 2010. Det är främst annonsintäkterna som står för denna ökning, men även upplageintäkterna ökar med 24 miljoner jämfört med föregående år.

På annonsmarknaderna var det en positiv utveckling framförallt inom jobb- och märkesannonser samt inom de digitala intäkterna.

Koncernen redovisar för 2010 ett resultat efter finansiella poster om 75,2 miljoner kronor jämfört med -34,7 miljoner kronor 2009. Annons- och upplageintäktsökningen är de främsta orsakerna, men även kostnadsbesparingar förklarar resultatökningen.

2011083100536

### Flerårsjämförelse

Moderföretaget (MKR)	2010	2009	2008	2007	2006
Summa intäkter	1 295	1 234	1 406	1 470	1 436
varav:					
Upplageintäkter	482	458	452	450	446
Annonsintäkter	714	656	854	918	876
Rörelseresultat	49	-56	34	32	37
Rörelsemarginal (%)	4	-5	2	2	3
Resultat efter finansiella poster	46	-56	40	36	41
Balansomslutning	520	532	644	690	741
Avkastning på totalt kapital (%)	10	-10	7	6	5
Soliditet (%)	29	27	24	24	22
Investeringar, immateriella/materiella anläggningstillgångar	1	12	19	15	17
Annonsvolym	32 642	30 792	36 831	37 477	37 211
Upplaga GP/utgivningsdag	228 200	236 400	243 800	246 900	245 700
Antal anställda	302	327	332	357	371
Koncernen (Mkr)	2010	2009	2008	2007	
Summa intäkter	1 224	1 162	1 339	1 406	
varav :					
Upplageintäkter	482	458	452	450	
Annonsintäketr	714	656	854	918	
Rörelseresultat	76	-36	79	86	
Rörelsemarginal (%)	6	-3	6	6	
Resultat efter finansiella poster	75	-35	86	92	
Balansomslutning	523	531	587	624	
Avkastning på totalt kapital (%)	15	-7	15	15	
Investeringar, immateriella/materiella anläggningstillgångar	1	12	19	17	
Annonsvolym	32 642	30 792	36 831	37 477	
Upplaga GP/utgivningsdag	228 200	236 400	243 800	246 900	
Antal anställda koncern	393	416	414	438	

### **Investeringar, likviditet och finansiell ställning**

Koncernens investeringar i dataprogram (immateriella tillgångar), maskiner och inventarier uppgick till 1,2 miljoner kronor (9,2). I byggnader och pågående nyanläggningar har investeringar på 0,1 miljoner kronor (2,3) gjorts under räkenskapsåret. Företagets totala investeringar under räkenskapsåret uppgick således till 1,3 miljoner kronor (11,5).

Likvida medel uppgick på balansdagen till 27 000 kronor. Vid föregående årsskifte uppgick bolagets likvida medel till 26 000 kronor.

### **Väsentliga händelser under räkenskapsåret**

Vändning i konjunkturen påverkade företaget positivt med starkt ökade annonsintäkter. Besparingsprogram som startade när konjunkturen gick ned, gav positiva effekter på kostnadssidan.

Fastigheten har under räkenskapsåret sålts till Tidningshuset Polhemsplatsen AB, ett helägt dotterföretag till Stampen AB.

### **Framtida utveckling**

Göteborgs-Posten skall följa utvecklingen i människors förändrade medievanor. Det innebär bland annat en stor satsning på de digitala kanalerna samt ett projekt kallat "100 nya" där företaget fokuserar på nya intäkter.

På prenumerations sidan visar utvecklingen en långsam men tydlig minskning. Göteborgs-Postens vision är att vara världens bästa lokala tidning och tidningen har den största räckvidden bland storstadstidningarna.

Företaget kommer fortsatt att ha en hög kostnadskontroll.

### **Miljöpåverkan**

Under verksamhetsåret 2009 har företaget miljöcertifieras enligt ISO 14001.

### **Förslag till vinstdisposition**

Till årsstämmans förfogande står följande vinstmedel:

2011083100538

### Förslag till vinstdisposition

Till årsstämmans förfogande står följande vinstmedel:

Balanserade vinstmedel	80 299 762
Årets vinst	<u>28 921 894</u>
	<u>109 221 656</u>

Styrelsen föreslår att vinstmedlen disponeras så att  
i ny räkning överförs

109 221 656  
109 221 656

Upprättad årsredovisning innebär att ett koncernbidrag på 76 501 tkr har lämnats till Stampen AB.

Styrelsens uppfattning är att det lämnade koncernbidraget ej hindrar bolaget från att fullgöra sina förpliktelser på kort eller lång sikt, ej heller att fullgöra erforderliga investeringar.

Koncernbidraget kan därmed försvaras med hänsyn till vad som anförts i ABL 17 kap 3§ 2-3 st. försiktighetsregeln.

U

2011083100539

<b>Koncernresultaträkning</b>	<b>Not</b>	<b>2010</b>	<b>2009</b>
Nettoomsättning	2	1 238 282	1 154 009
Reklamskatt		-14 254	-12 914
Övriga rörelseintäkter		<u>33</u>	<u>20 525</u>
<b>Summa Intäkter</b>		1 224 061	1 161 620
<b>Rörelsens kostnader</b>			
Produktionsmaterial		-342 445	-367 992
Distributionskostnader		-319 254	-324 486
Övriga externa kostnader	3	-184 452	-198 821
Personalkostnader	4	-284 972	-292 804
Av- och nedskrivningar av materiella och immateriella anläggningstillgångar	5	-12 477	-11 906
Övriga rörelsekostnader	6	<u>-1 762</u>	<u>-247</u>
<b>Summa rörelsens kostnader</b>		-1 145 362	-1 196 256
Andel i intresseföretags resultat före skatt		-2 560	-964
<b>Rörelseresultat</b>		76 139	-35 600
<b>Resultat från finansiella poster</b>			
Resultat från övriga värdepapper och fordringar som är anläggningstillgångar	7	-	211
Övriga ränteintäkter och liknande resultatposter	8	1 150	1 409
Räntekostnader och liknande resultatposter	9	<u>-2 048</u>	<u>-780</u>
<b>Summa resultat från finansiella poster</b>		-898	840
<b>Resultat efter finansiella poster</b>		75 240	-34 760
Skatt på årets resultat	10	<u>-21 401</u>	<u>8 107</u>
<b>Årets resultat</b>		<u>53 839</u>	<u>-26 653</u>

2011083100540

<b>Koncernbalansräkning</b>	<b>Not</b>	<b>2010-12-31</b>	<b>2009-12-31</b>
<b>Tillgångar</b>			
<b>Anläggningstillgångar</b>			
<u>Immateriella anläggningstillgångar</u>	11		
Dataprogram		14 247	17 284
Pågående utvecklingsarbete inom IT		=	<u>267</u>
		14 247	17 551
<u>Materiella anläggningstillgångar</u>	12		
Byggnader och mark		-	238 607
Inventarier och IT-utrustning		11 631	14 955
Pågående nyanläggningar och förskott avseende materiella anläggningstillgångar		<u>91</u>	<u>90</u>
		11 722	253 652
<u>Finansiella anläggningstillgångar</u>	13		
Andelar i intresseföretag	14	1 487	3 041
Fordringar hos intresseföretag		141	-
Andra långfristiga värdepappersinnehav		1 119	4 494
Uppskjutna skattefordringar		3 732	3 224
Övriga långfristiga fordringar		<u>1 539</u>	<u>1 639</u>
		8 018	12 398
<b>Summa anläggningstillgångar</b>		33 987	283 601
<b>Omsättningstillgångar</b>			
<u>Varulager m m</u>			
Färdiga varor och handelsvaror		374	924
<u>Kortfristiga fordringar</u>			
Kundfordringar		84 927	100 148
Fordringar hos koncernföretag		369 167	117 938
Fordringar hos intresseföretag		19	4
Övriga kortfristiga fordringar		4 399	2 018
Förutbetalda kostn och uppl intäkter, koncern	15	<u>30 302</u>	<u>26 642</u>
		488 814	246 750
<u>Kassa och bank</u>		27	26
<b>Summa omsättningstillgångar</b>		489 215	247 700
<b>Summa tillgångar</b>		<u>523 202</u>	<u>531 301</u>

2011083100541

<b>Koncernbalansräkning</b>	<b>Not</b>	<b>2010-12-31</b>	<b>2009-12-31</b>
<b>Eget kapital och skulder</b>			
<b>Eget kapital</b>	16		
Aktiekapital		30 000	30 000
Bundna reserver		<u>9 294</u>	<u>4 417</u>
		39 294	34 417
Fria reserver		55 383	135 877
Årets resultat		<u>53 839</u>	<u>-26 653</u>
		109 222	109 224
<b>Summa eget kapital</b>		148 516	143 641
<b>Avsättningar</b>			
Avsättning för pensioner och liknande förpliktelser	17	5 839	6 253
Uppskjutna skatter		<u>1 166</u>	=
<b>Summa avsättningar</b>		7 005	6 253
<b>Långfristiga skulder</b>			
Övriga långfristiga skulder	18	<u>10 550</u>	<u>12 250</u>
<b>Summa långfristiga skulder</b>		10 550	12 250
<b>Kortfristiga skulder</b>			
Leverantörsskulder		27 763	31 012
Skulder till koncernföretag		117 345	122 744
Skulder till intresseföretag		362	61
Aktuella skatteskulder		695	154
Övriga kortfristiga skulder		17 624	20 462
Prenumerationsskuld		131 771	126 141
Upplupna kostnader och förutbetalda intäkter	19	<u>61 571</u>	<u>68 583</u>
<b>Summa kortfristiga skulder</b>		357 131	369 157
<b>Summa eget kapital och skulder</b>		<u>523 202</u>	<u>531 301</u>
<b>Ställda säkerheter</b>	20	65 000	203 800
<b>Ansvarförbindelser</b>	21	21 932	20 350

2011083100542

<b>Kassaflödesanalys för koncernen</b>	<b>2010</b>	<b>2009</b>
<b>Den löpande verksamheten</b>		
Rörelseresultat före finansiella poster	78 698	-34 636
Avskrivningar	12 478	11 906
Resultat vid försäljning/utrangering av anläggningstillgångar	1 723	-5 030
Övriga poster	-413	-276
Erhållen ränta, utdelningar och vinster vid försäljning av kapitalplaceringar	1 150	1 260
Erlagd ränta	-497	-780
Betald inkomstskatt	<u>-104</u>	<u>-15</u>
<b>Kassaföde från den löpande verksamheten före förändring av rörelsekapital</b>	<b>93 035</b>	<b>-27 571</b>
<b>Förändring av rörelsekapital</b>		
Förändring varulager	550	-38
Förändring övriga kortfristiga fordringar	-313 258	64 608
Förändring övriga kortfristiga skulder	<u>-36 009</u>	<u>54 232</u>
<b>Kassaflöde från den löpande verksamheten</b>	<b>-255 682</b>	<b>91 231</b>
<b>Investeringsverksamheten</b>		
Försäljning av immateriella och materiella anläggningstillgångar	232 205	5 920
Förvärv av immateriella och materiella anläggningstillgångar	-1 173	-11 467
Försäljning av dotterbolag	-	88
Försäljning av finansiella anläggningstillgångar	3 375	12 950
Förvärv av finansiella anläggningstillgångar	<u>-90</u>	<u>-810</u>
<b>Kassaflöde från investeringsverksamheten</b>	<b>234 317</b>	<b>6 681</b>
<b>Finansieringsverksamheten</b>		
Amortering av lån	-1 700	-1 750
Erhållet aktieägartillskott	1 230	-
Koncernbidrag	<u>21 836</u>	<u>-96 146</u>
<b>Kassaflöde från finansieringsverksamheten</b>	<b>21 366</b>	<b>-97 896</b>
<b>Förändring av likvida medel inklusive kapitalplaceringar</b>	<b>1</b>	<b>16</b>
<b>Likvida medel vid årets början</b>	<b><u>26</u></b>	<b><u>10</u></b>
<b>Likvida medel vid årets slut</b>	<b><u>27</u></b>	<b><u>26</u></b>

2011083100543

<b>Moderföretagets resultaträkning</b>	<b>Not</b>	<b>2010</b>	<b>2009</b>
Nettoomsättning	2	1 309 152	1 226 513
Reklamskatt		-14 254	-12 915
Övriga rörelseintäkter		<u>38</u>	<u>19 873</u>
	2	1 294 936	1 233 471
<b>Rörelsens kostnader</b>			
Produktionsmaterial		-342 482	-367 933
Distributionskostnader		-319 254	-324 486
Övriga externa kostnader	3, 5	-342 896	-344 545
Personalkostnader	4	-227 205	-241 323
Av- och nedskrivningar av materiella och immateriella anläggningstillgångar	5	-11 853	-11 906
Övriga rörelsekostnader	6	<u>-1 762</u>	<u>-247</u>
<b>Summa rörelsens kostnader</b>		-1 245 452	-1 290 440
<b>Rörelseresultat</b>		49 484	-56 969
<b>Resultat från finansiella poster</b>			
Resultat från andelar i koncernföretag	22	-	-312
Resultat från andelar i intresseföretag	23	-4 169	542
Resultat från övriga värdepapper och fordringar som är anläggningstillgångar	7	-100	211
Övriga ränteintäkter och liknande resultatposter	8	1 142	1 408
Räntekostnader och liknande resultatposter	9	<u>-537</u>	<u>-732</u>
<b>Summa resultat från finansiella poster</b>		-3 664	1 117
<b>Resultat efter finansiella poster</b>		45 820	-55 852
Bokslutsdispositioner	24	-4 432	10 707
Skatt på årets resultat	10	<u>-12 466</u>	<u>11 268</u>
<b>Årets resultat</b>		<u>28 922</u>	<u>-33 877</u>

2011083100544

<b>Moderföretagets balansräkning</b>	<b>Not</b>	<b>2010-12-31</b>	<b>2009-12-31</b>
<b>Tillgångar</b>			
<b>Anläggningstillgångar</b>			
<u>Immateriella anläggningstillgångar</u>	11		
Datorprogram		14 247	17 284
Förskott avseende immateriella anläggningstillgångar		=	<u>267</u>
		14 247	17 551
<u>Materiella anläggningstillgångar</u>	12		
Byggnader och mark		-	238 607
Inventarier, verktyg och installationer		11 631	14 954
Pågående nyanläggningar och förskott avseende materiella anläggningstillgångar		<u>91</u>	<u>90</u>
		11 722	253 651
<u>Finansiella anläggningstillgångar</u>	13		
Andelar i dotterföretag	25	100	208
Fordringar hos koncernföretag		141	-
Andelar i intresseföretag	14	1 460	4 623
Uppskjutna skattefordringar		3 706	3 198
Andra långfristiga värdepappersinnehav		1 119	4 494
Övriga långfristiga fordringar		<u>1 469</u>	<u>1 570</u>
		7 995	14 093
<b>Summa anläggningstillgångar</b>		<b>33 964</b>	<b>285 295</b>
<b>Omsättningstillgångar</b>			
<u>Varulager m m</u>		373	924
<u>Kortfristiga fordringar</u>			
Kundfordringar		84 927	100 148
Fordringar hos koncernföretag		369 167	117 938
Fordringar hos intresseföretag		19	5
Övriga kortfristiga fordringar		2 557	1 762
Förutbetalda kostnader och upplupna intäkter	15	<u>28 923</u>	<u>26 371</u>
		485 593	246 224
<u>Kassa och bank</u>		27	26
<b>Summa omsättningstillgångar</b>		<b>485 993</b>	<b>247 174</b>
<b>Summa tillgångar</b>		<b><u>519 957</u></b>	<b><u>532 469</u></b>

2011083100545

<b>Moderföretagets balansräkning</b>	<b>Not</b>	<b>2010-12-31</b>	<b>2009-12-31</b>
<b>Eget kapital och skulder</b>			
<b>Eget kapital</b>	16		
<u>Bundet eget kapital</u>			
Aktiekapital		30 000	30 000
Reservfond		<u>6 000</u>	<u>6 000</u>
		36 000	36 000
<u>Fritt eget kapital</u>			
Balanserad vinst		80 300	143 099
Årets resultat		<u>28 922</u>	<u>-33 877</u>
		109 222	109 222
<b>Summa eget kapital</b>		145 222	145 222
<b>Obeskattade reserver</b>	26	4 432	-
<b>Avsättningar</b>			
Avsättning för pensioner och liknande förpliktelse	17	5 839	6 252
<b>Summa avsättningar</b>		5 839	6 252
<b>Långfristiga skulder</b>	18		
Övriga långfristiga skulder		<u>10 550</u>	<u>12 250</u>
<b>Summa långfristiga skulder</b>		10 550	12 250
<b>Kortfristiga skulder</b>			
Leverantörsskulder		27 040	29 619
Skulder till koncernföretag		130 616	135 778
Skulder till intresseföretag		362	61
Aktuella skatteskulder		627	35
Övriga kortfristiga skulder		12 110	16 558
Prenumerationsskuld		131 772	126 141
Upplupna kostnader och förutbetalda intäkter	19	<u>51 387</u>	<u>60 553</u>
<b>Summa kortfristiga skulder</b>		353 914	368 745
<b>Summa eget kapital och skulder</b>		<u>519 957</u>	<u>532 469</u>
<b>Ställda säkerheter</b>	20	65 000	203 800
<b>Ansvarsförbindelser</b>	21	21 932	20 350

2011083100546

<b>Kassaflödesanalys moderföretaget</b>	<b>2010</b>	<b>2009</b>
<b>Den löpande verksamheten</b>		
Rörelseresultat före finansiella poster	49 484	-56 427
Avskrivningar	11 853	11 906
Resultat vid försäljning/utrangering av anläggningstillgångar	1 723	-4 855
Övriga poster	-413	-276
Erhållen ränta, utdelningar och vinster vid försäljning av kapitalplaceringar	1 142	1 125
Erlagd ränta	-537	-732
Betald inkomstskatt	<u>-104</u>	<u>-15</u>
<b>Kassaflöde från den löpande verksamheten före förändring av rörelsekapital</b>	63 148	-49 274
Förändring av varulager	551	-38
Förändring av fordringar	-304 259	65 255
Förändring av skulder	<u>-38 275</u>	<u>31 440</u>
<b>Kassaflöde från den löpande verksamheten</b>	-278 835	47 383
<b>Investeringsverksamheten</b>		
Förvärv av immateriella och materiella anläggningstillgångar	-1 153	-11 467
Försäljning av immateriella och materiella anläggningstillgångar	232 810	5 920
Försäljning av dotterbolag	-	88
Förvärv av finansiella anläggningstillgångar	-90	-2 036
Försäljning av finansiella anläggningstillgångar	<u>3 375</u>	<u>13 456</u>
<b>Kassaflöde från investeringsverksamheten</b>	234 942	5 961
<b>Finansieringsverksamheten</b>		
Amortering av skulder	-1 700	-1 750
Koncernbidrag och aktieägartillskott	<u>45 594</u>	<u>-51 578</u>
<b>Kassaflöde från finansieringsverksamheten</b>	43 894	-53 328
<b>Årets kassaflöde</b>	1	16
<b>Likvida medel vid årets början</b>	<u>26</u>	<u>10</u>
<b>Likvida medel vid årets slut</b>	<u>27</u>	<u>26</u>

## **Noter, gemensamma för moderföretag och koncern**

### **Not 1 Redovisnings- och värderingsprinciper**

Göteborgs-Postens Nya AB:s årsredovisning har upprättats enligt Årsredovisningslagen och Bokföringsnämndens allmänna råd, förutom BFNAR 2008:1 Årsredovisning i mindre aktiebolag (K2-reglerna). Om inte annat framgår är principerna oförändrade i jämförelse med föregående år.

#### **Koncernredovisning**

I koncernredovisningen ingår dotterföretag där moderföretag direkt eller indirekt innehar mer än 50 % av rösterna eller äger aktier i dotterföretaget och genom avtal har ett bestämmande inflytande. Koncernens bokslut är upprättat enligt förvärvsmetoden, vilket innebär att dotterföretagens egna kapital vid förvärvet fastställts som skillnaden mellan tillgångarnas och skuldernas verkliga värden, elimineras i sin helhet. I koncernens egna kapital ingår härigenom endast den del av dotterföretagens egna kapital som tillkommit efter förvärvet.

Under året förvärvade företag inkluderas i koncernredovisningen med belopp avseende tiden efter förvärvet. Resultatet från under året sålda företag har inkluderats i koncernens resultaträkning för tiden fram till tidpunkt för avyttringen.

Vid upprättandet av koncernbalansräkningen har de obeskattade reserverna uppdelats i uppskjuten skatteskuld (26,3%) och bundna reserver. I koncernresultaträkningen har motsvarande omräkning skett, varvid skattedelen av förändringarna av de obeskattade reserverna redovisas som uppskjuten skatt.

#### **Intresseföretagsredovisning**

Som intresseföretag betraktas de företag som inte är dotterföretag men där moderföretaget direkt eller indirekt innehar minst 20 % av rösterna för samtliga andelar, eller på annat sätt har ett betydande inflytande.

I koncernens bokslut redovisas andelar i intresseföretag enligt kapitalandelsmetoden. Kapitalandelsmetoden innebär att andelar i ett företag redovisas till anskaffningsvärde vid anskaffningstillfället och därefter justeras med koncernens andel av förändringen i intresseföretagets nettotillgångar. I koncernens resultaträkning ingår som intäkt koncernens andel av intresseföretagets resultat. Ej utdelad ackumulerad vinstandel hänförlig till intresseföretag redovisas i koncernbalansräkningen som kapitalandelsfond under bundna reserver.

I moderföretagets bokslut redovisas andelar i intresseföretag till anskaffningsvärde med avdrag för eventuella nedskrivningar. Som intäkt från intresseföretag redovisas endast erhållen utdelning av vinstmedel som intjänats efter förvärv samt resultatandelar i kommanditbolag.

#### **Inkomstskatter**

Redovisade inkomstskatter innefattar skatt som skall betalas eller erhållas avseende aktuellt år, justeringar avseende tidigare års aktuella skatt och förändringar i uppskjuten skatt.

Värdering av samtliga skatteskulder/-fordringar sker till nominella belopp och görs enligt de skatteregler och skattesatser som är beslutade eller som är aviserade och med stor säkerhet kommer att fastställas. För poster som redovisas i resultaträkningen, redovisas även därmed sammanhängande skatteeffekter i resultaträkningen. Skatteeffekter av poster som redovisas direkt mot eget kapital, redovisas mot eget kapital. Uppskjuten skatt beräknas enligt balansräkningsmetoden på alla temporära skillnader som uppkommer mellan redovisade och skattemässiga värden på tillgångar och skulder. De temporära skillnaderna har huvudsakligen uppkommit genom avskrivning av fastigheter, uppskrivning av långfristiga värdepappersinnehav, avsättningar för pensioner och skattemässiga underskott.

Uppskjuten skattefordran avseende underskottsavdrag eller andra framtida skattemässiga avdrag redovisas i den utsträckning det är sannolikt att avdraget kan avräknas mot överskott vid framtida beskattning. På grund av sambandet mellan redovisning och beskattning, redovisas den uppskjutna skatteskulden på obeskattade reserver, som en del av de obeskattade reserverna.

### **Intäkter**

Försäljning av varor redovisas vid leverans till kund, enligt försäljningsvillkoren.

Annonsintäkter redovisas netto. Bruttointäkter reduceras med rabatter samt med på intäkter belöpande reklamskatt.

Upplageintäkterna redovisas netto. Bruttointäkterna reduceras med provisioner och med eventuellt förekommande rabatter. I koncernredovisningen elimineras koncernintern försäljning.

### **Fordringar**

Fordringar upptas till det belopp som efter individuell prövning beräknas bli betalt.

### **Koncernbidrag och aktieägartillskott**

Koncernbidrag och aktieägartillskott redovisas direkt över fritt eget kapital med beaktan av eventuell skatteeffekt.

### **Skulder**

Skulder har upptagits till nominella belopp. Skulder i utländsk valuta har omräknats till balansdagens kurs.

### **Varulager**

Varulagret värderas till det lägsta av anskaffningsvärdet och nettoförsäljningsvärdet på balansdagen.

### **Immateriella tillgångar**

### **Goodwill**

Goodwill utgörs av det belopp varmed anskaffningsvärdet överstiger det verkliga värdet på koncernens andel i det förvärvade dotterföretagets nettotillgångar vid förvärvstillfället.

Goodwill skrivs av linjärt över den beräknade nyttjandetiden. Goodwill som uppkommit på de större strategiska förvärv koncernen gjort skrivs av över 20 år. Övrig koncerngoodwill skrivs av över 5-10 år.

### **Programvaror**

Programvaror av standardkaraktär kostnadsförs med undantag av programvaror som är av väsentligt värde för företaget och har en nyttjandeperiod som överstiger 3 år. Aktiverade utgifter för förvärvade programvaror skrivs av linjärt över nyttjandetiden, dock högst 5 år.

### **Utgifter för utveckling av programvaror**

Vanligtvis kostnadsförs alla utgifter för utveckling eller underhåll av programvara omedelbart. Utgifter som är direkt sammankopplade med identifierbara och unika programvaror som kontrolleras av koncernen och som har troliga ekonomiska fördelar som efter ett år överstiger kostnader, balanseras dock som immateriell tillgång. Direkta kostnaden inkluderar personalkostnader för programutvecklande personal och en rimlig andel av relevanta indirekta kostnader.

### **Nedskrivning av immateriella tillgångar**

När det finns en indikation på att en tillgång minskat i värde görs en bedömning av tillgångens redovisade värde. I de fall en tillgångs redovisade värde överstiger dess beräknade återvinningsvärde skrivs tillgångarna omedelbart ned till sitt återvinningsvärde.

### **Materiella anläggningstillgångar**

Materiella anläggningstillgångar redovisas till anskaffningsvärde minskat med avskrivningar. Utgifter för förbättringar av tillgångens prestanda, utöver ursprunglig nivå, ökar tillgångens redovisade värde. Utgifter för reparation och underhåll redovisas som kostnader.

Materiella anläggningstillgångar skrivs av systematiskt över tillgångens bedömda nyttjandeperiod. När tillgångens avskrivningsbara belopp fastställs, beaktas i förekommande fall tillgångens restvärde.

Linjär avskrivningsmetod används för samtliga typer av materiella tillgångar.

Följande avskrivningstider tillämpas:

Kontorsbyggnader

50 år

Garageanläggningar	50 år
Markanläggningar	20 år
IT-utrustning	4 - 5 år
Bilar	5 år
Övriga maskiner och inventarier	10 år

I de fall en tillgångs redovisade värde överstiger dess beräknade återvinningsvärde skrivs tillgången omedelbart ned till sitt återvinningsvärde.

### **Leasingavtal**

Samtliga leasingavtal, oavsett om de är finansiella eller operationella, redovisas som hyresavtal (operationella leasingavtal)

### **Finansiella risker**

GP koncernen är genom sin verksamhet ej exponerad för finansiella risker. Med finansiella risker avses fluktuationer i företagets resultat och kassaflöde till följd av bland annat förändringar i räntenivåer, valutakurser och kreditrisker. Finansiella transaktioner och avtal sker inom ramen för den finanspolicy och enligt de riktlinjer som Stampen-gruppen fastställt. Stampen-gruppens centrala finansfunktion svarar för koncernens likviditetshantering samt lånefinansiering och ränteriskhantering. Den övergripande målsättningen är att minimera negativa effekter av marknadsfluktuationer på bolagets resultat.

### **Ränterisk**

Koncernens princip är att lån med rörlig ränta bör uppgå till högst 50 procent av lånestocken. Räntebindningstiden för enskilda lån får ej överstiga 10 år.

### **Valutarisk**

Koncernen har inte haft någon försäljning i utländska valutor under året.

### **Kreditrisk**

Koncernen har fastställda riktlinjer för att säkra att försäljning sker till kunder med lämplig kreditbakgrund.

### **Likviditestrisk**

Hantering av likviditetsrisk sker med försiktighet som utgångspunkt, vilket innebär att bibehålla tillräckliga likvida medel och tillgänglig finansiering genom tillräckliga avtalade kreditmöjligheter.

### **Operationella risker**

Konkurrensen från andra företag på marknaden stark och består av flera aktörer.

### **Nyckeltalsdefinitioner**

#### **Rörelsemarginal**

Rörelseresultat i förhållande till summa intäkter.

**Soliditet**

Eget kapital och obeskattade reserver (med avdrag för uppskjuten skatt) i förhållande till balansomslutningen.

**Avkastning på totalt kapital**

Resultat före avdrag för räntekostnader i förhållande till balansomslutningen.

**Not 2 Intäkternas fördelning**

	Koncernen		Moderföretaget	
	<u>2010</u>	<u>2009</u>	<u>2010</u>	<u>2009</u>
I nettoomsättningen ingår intäkter från:				
Upplageintäkter	481 740	457 538	481 740	457 538
Annonsintäkter	714 039	655 651	714 039	655 650
Övriga rörelseintäkter	28 249	27 906	99 119	100 410
Reklamskatt	<u>14 254</u>	<u>12 914</u>	<u>14 254</u>	<u>12 915</u>
<b>Summa</b>	<u>1 238 282</u>	<u>1 154 009</u>	<u>1 309 152</u>	<u>1 226 513</u>

**Inköp och försäljning mellan koncernföretag**

Försäljning till koncernföretag	20 068	16 075	93 040	88 471
Inköp från koncernföretag	683 496	708 556	847 698	864 236

**Övriga rörelseintäkter**

Övriga rörelseintäkter 2010 utgörs av reavinst vid försäljning av anläggningstillgångar (33).  
Övriga rörelseintäkter 2009 utgörs av reavinst vid försäljning av anläggningstillgångar (5 178) samt återföring av TU-avgifter (15 393).

**Not 3 Ersättning till revisorerna**

	Koncernen		Moderföretaget	
	<u>2010</u>	<u>2009</u>	<u>2010</u>	<u>2009</u>

2011083100552

	Koncernen		Moderföretaget	
	<u>2010</u>	<u>2009</u>	<u>2010</u>	<u>2009</u>
<b><u>Revisionsuppdraget</u></b>				
PwC	283	335	273	335
<b><u>Skatterådgivning</u></b>				
PwC	49	-	49	-
<b><u>Övriga tjänster</u></b>				
PwC	<u>20</u>	<u>46</u>	<u>20</u>	<u>46</u>
<b>Summa</b>	<u>352</u>	<u>381</u>	<u>342</u>	<u>381</u>

**Not 4 Personal**

	Koncernen		Moderföretaget	
	<u>2010</u>	<u>2009</u>	<u>2010</u>	<u>2009</u>
<b>Medelantalet anställda</b>				
Kvinnor	204	211	147	156
Män	<u>189</u>	<u>205</u>	<u>155</u>	<u>171</u>
<b>Totalt</b>	<u>393</u>	<u>416</u>	<u>302</u>	<u>327</u>
<b>Löner, ersättningar, sociala avgifter och pensionskostnader</b>				
Styrelsen, VD, chefredaktör och andra ledande befattningshavare	8 712	8 260	8 712	8 260
Övriga anställda inklusive frilans	<u>181 141</u>	<u>187 075</u>	<u>141 380</u>	<u>151 851</u>
<b>Summa</b>	189 853	195 335	150 092	160 111
Sociala avgifter enligt lag och avtal	65 311	66 834	51 690	54 674
Pensionskostnader	<u>24 986</u>	<u>24 689</u>	<u>21 398</u>	<u>21 471</u>
<b>Totalt</b>	<u>90 297</u>	<u>91 523</u>	<u>73 088</u>	<u>76 145</u>
Varav pensionskostnader för styrelse, VD och chefredaktörer	2 779	2 821	2 779	2 821
Omstruktureringskostnader personal, varav avgångsvederlag, avtalspensioner och sociala avgifter	<u>3 728</u>	<u>6 814</u>	<u>3 682</u>	<u>6 814</u>

2011083100553

	Koncernen		Moderföretaget	
	<u>2010</u>	<u>2009</u>	<u>2010</u>	<u>2009</u>
<b>Not 4 Personal-forts</b>				
<b>Frilansmedarbetare</b>				
Löner och andra ersättningar	4 329	5 070	4 329	5 070
Sociala kostnader	<u>1 412</u>	<u>1 657</u>	<u>1 412</u>	<u>1 657</u>
<b>Summa</b>	<u>5 741</u>	<u>6 727</u>	<u>5 741</u>	<u>6 727</u>

Kostnaderna för frilansmedarbetare redovisas i resultatposten produktionsmaterial.

**Sjukfrånvaro**

Total sjukfrånvaro%	-	-	3,3	2,9
- långtidssjukfrånvaro *%	-	-	2,0	0,9
- sjukfrånvaro för män%	-	-	2,4	1,9
- sjukfrånvaro för kvinnor%	-	-	4,1	3,8
- anställda - 29 år%	-	-	4,5	5,7
- anställda 30 - 49 år%	-	-	2,4	2,7
- anställda 50 år -%	-	-	3,8	2,3

\* Med långtidssjuk avses sjukfrånvaro under en sammanhängande tid av 60 dagar eller mer.

Könsfördelning bland ledande befattningshavare	Koncernen		Moderföretaget	
	Män	Kvinnor	Män	Kvinnor
Styrelseledamöter	6	6	4	3
Verkställande direktör och andra ledande befattningshavare	5	3	5	3

**Not 4 Personal-forts.**

**Avgångsvederlag och pensionsförpliktelser**

Med verkställande direktören har avtal träffats om avgångsvederlag på en tid upp till 12 månader. Avtalad ersättning skall utgå enligt då gällande månadslön.

Förutom fasta ersättningar förekommer inom företaget rörliga ersättningar till vissa ledande befattningshavare. Den rörliga ersättningen är beroende av resultatutfall samt av att vissa mjuka mål uppfylles. Till övrig ledande befattningshavare har rörlig ersättning avsatts med 300 (142) . Dessutom har avtal träffats med en övrig ledande befattningshavare om rätt till pension från 60 års ålder. Detta pensionsåtagande har till stor del säkerställts via tjänste- och kapitalförsäkringar.

**Not 5 Avskrivningar / Leasingavgifter**

	Koncernen		Moderföretaget	
	<u>2010</u>	<u>2009</u>	<u>2010</u>	<u>2009</u>
Dataprogram	4 366	3 355	4 366	3 355
Byggnader och mark	7 220	7 106	6 614	7 106
Tryckpressar och andra tekniska anläggningar	-	66	-	66
Inventarier och IT-utrustning	<u>891</u>	<u>1 379</u>	<u>873</u>	<u>1 379</u>
<b>Summa</b>	<u>12 477</u>	<u>11 906</u>	<u>11 853</u>	<u>11 906</u>
<b>Leasingavgifter</b>				
Betalda leasingavgifter	<u>11 945</u>	<u>9 888</u>	<u>6 250</u>	<u>4 390</u>

Via sk operationell leasing disponerar bolaget inventarier och IT-utrustning.

**Not 6 Övriga rörelsekostnader**

	Koncernen		Moderföretaget	
	<u>2010</u>	<u>2009</u>	<u>2010</u>	<u>2009</u>
Reaförluster /utrangeringar	1 760	234	1 760	234
Valutakursförluster	<u>2</u>	<u>13</u>	<u>2</u>	<u>13</u>
<b>Summa</b>	<u>1 762</u>	<u>247</u>	<u>1 762</u>	<u>247</u>

I posten reaförluster ingår förlust vid försäljning av fastigheter till ett närstående bolag (1 652) .

2011083100555

**Not 7 Resultat från övriga värdepapper och fordringar som är anläggningstillgångar**

	Koncernen		Moderföretaget	
	<u>2010</u>	<u>2009</u>	<u>2010</u>	<u>2009</u>
Utdelningar	-	211	-	211
Nedskrivningar	-	-	-100	-
<b>Summa</b>	<u>0</u>	<u>211</u>	<u>-100</u>	<u>211</u>

**Not 8 Övriga ränteintäkter och liknande resultatposter**

	Koncernen		Moderföretaget	
	<u>2010</u>	<u>2009</u>	<u>2010</u>	<u>2009</u>
<b>Intäkter</b>				
Ränteintäkter	292	215	288	214
Ränteintäkter från koncernföretag	855	1 194	854	1 194
Övriga finansiella intäkter	3	-	-	-
<b>Summa</b>	<u>1 150</u>	<u>1 409</u>	<u>1 142</u>	<u>1 408</u>

**Not 9 Räntekostnader och liknande resultatposter**

	Koncernen		Moderföretaget	
	<u>2010</u>	<u>2009</u>	<u>2010</u>	<u>2009</u>
Räntekostnader till koncernföretag	-1 451	-237	-60	-217
Övriga räntekostnader och liknande resultatposter	<u>-597</u>	<u>-543</u>	<u>-477</u>	<u>-515</u>
<b>Summa</b>	<u>-2 048</u>	<u>-780</u>	<u>-537</u>	<u>-732</u>

**Not 10 Skatt på årets resultat**

Koncernen	Moderföretaget
-----------	----------------



2011083100557

	<u>2010</u>	<u>2009</u>	<u>2010</u>	<u>2009</u>
<b>Byggnader och mark</b>				
Ingående anskaffningsvärden	350 304	345 377	350 304	345 377
Försäljning	-350 304	-	-350 304	-
Omklassificering	-	2 637	-	2 637
Inköp	-	<u>2 290</u>	-	<u>2 290</u>
<b>Utgående ackumulerade anskaffningsvärden</b>	<b>0</b>	<b>350 304</b>	<b>0</b>	<b>350 304</b>
Ingående avskrivningar	-111 697	-104 591	-111 697	-104 591
Årets avskrivningar	-7 220	-7 106	-6 614	-7 106
Försäljning	<u>118 917</u>	-	<u>118 311</u>	-
<b>Utgående ackumulerade avskrivningar</b>	<b><u>0</u></b>	<b><u>-111 697</u></b>	<b><u>0</u></b>	<b><u>-111 697</u></b>
<b>Utgående bokfört värde</b>	<b><u>0</u></b>	<b><u>238 607</u></b>	<b><u>0</u></b>	<b><u>238 607</u></b>
<b>Taxeringsvärden fastigheter</b>	<b>210 416</b>	<b>150 400</b>	<b>210 416</b>	<b>150 400</b>
<b>Tryckpressar och andra tekniska anläggningar</b>				
Ingående anskaffningsvärden	5 113	6 189	5 113	6 189
Försäljningar och uttrangeringar	<u>-5 113</u>	<u>-1 076</u>	<u>-5 113</u>	<u>-1 076</u>
<b>Utgående ackumulerade anskaffningsvärden</b>	<b><u>0</u></b>	<b><u>5 113</u></b>	<b><u>0</u></b>	<b><u>5 113</u></b>
Ingående avskrivningar	-5 113	-6 102	-5 113	-6 102
Försäljningar och uttrangeringar	5 113	1 055	5 113	1 055
Årets avskrivningar	-	<u>-66</u>	-	<u>-66</u>
<b>Utgående ackumulerade avskrivningar</b>	<b><u>0</u></b>	<b><u>-5 113</u></b>	<b><u>0</u></b>	<b><u>-5 113</u></b>
<b>Utgående bokfört värde</b>	<b><u>0</u></b>	<b><u>-0</u></b>	<b><u>0</u></b>	<b><u>0</u></b>
<b>Inventarier och IT-utrustning</b>				
Ingående anskaffningsvärden	43 147	42 561	43 147	42 561
Omklassificering	-	1 745	-	1 745
Inköp	-	1 145	-	1 145
Försäljningar och uttrangeringar	<u>-5 578</u>	<u>-2 304</u>	<u>-5 578</u>	<u>-2 304</u>
<b>Utgående ackumulerade anskaffningsvärden</b>	<b><u>37 569</u></b>	<b><u>43 147</u></b>	<b><u>37 569</u></b>	<b><u>43 147</u></b>

2011083100558

	Koncernen		Moderföretaget	
	<u>2010</u>	<u>2009</u>	<u>2010</u>	<u>2009</u>
<b>Not 12 Materiella anläggningstillgångar –forts.</b>				
Ingående avskrivningar	-28 192	-29 069	-28 193	-29 069
Försäljningar och utrangeringar	3 145	2 255	3 128	2 255
Årets avskrivningar	<u>-891</u>	<u>-1 379</u>	<u>-873</u>	<u>-1 379</u>
<b>Utgående ackumulerade avskrivningar</b>	<b><u>-25 938</u></b>	<b><u>-28 192</u></b>	<b><u>-25 938</u></b>	<b><u>-28 193</u></b>
<b>Utgående restvärde enligt plan</b>	<b><u>11 631</u></b>	<b><u>14 955</u></b>	<b><u>11 631</u></b>	<b><u>14 954</u></b>
<b>Pågående nyanläggningar</b>				
Ingående balans	90	4 382	90	4 382
Under året nedlagda kostnader	91	90	91	90
Försäljning	-90	-	-90	-
Under året aktiverade kostnader	-	<u>-4 382</u>	-	<u>-4 382</u>
<b>Summa</b>	<b><u>91</u></b>	<b><u>90</u></b>	<b><u>91</u></b>	<b><u>90</u></b>

**Not 13 Finansiella anläggningstillgångar**

	Koncernen		Moderföretaget	
	<u>2010</u>	<u>2009</u>	<u>2010</u>	<u>2009</u>
<b>Aktier i dotterföretag</b>				
Ingående anskaffningsvärde	-	-	208	608
Inköp/tillskott	-	-	75 000	-
Försäljning	-	-	-75 108	-400
<b>Utgående bokfört värde</b>	<b><u>0</u></b>	<b><u>0</u></b>	<b><u>100</u></b>	<b><u>208</u></b>
<b>Andelar i intresseföretag</b>				
Ingående anskaffningsvärde	3 041	3 147	4 623	3 215
Inköp/ Resultat från andelar	-1 564	254	869	1 768
Nedskrivningar	-996	-	-4 032	-
Tillskott /Utdelningar	<u>1 006</u>	<u>-360</u>	-	<u>-360</u>
<b>Utgående bokfört värde</b>	<b><u>1 487</u></b>	<b><u>3 041</u></b>	<b><u>1 460</u></b>	<b><u>4 623</u></b>
<b>Fordringar hos intresseföretag</b>				
Årets förändring	<u>141</u>	-	<u>141</u>	-
<b>Utgående bokfört värde</b>	<b>141</b>	<b>0</b>	<b>141</b>	<b>0</b>

2011083100559

	Koncernen		Moderföretaget	
	<u>2010</u>	<u>2009</u>	<u>2010</u>	<u>2009</u>
<b>Not 13 Finansiella anläggningstillgångar-forts</b>				
<b>Uppskjutna skattefordringar</b>				
Ingående anskaffningsvärden	3 224	837	3 198	3 631
Årets förändring	<u>508</u>	<u>2 387</u>	<u>508</u>	<u>-433</u>
<b>Utgående bokfört värde</b>	<u><b>3 732</b></u>	<u><b>3 224</b></u>	<u><b>3 706</b></u>	<u><b>3 198</b></u>
<b>Andra långfristiga värdepappersinnehav</b>				
Ingående anskaffningsvärden	4 494	11 963	4 494	11 963
Inköp	-	810	-	810
Försäljningar	<u>-3 375</u>	<u>-8 279</u>	<u>-3 375</u>	<u>-8 279</u>
<b>Utgående bokfört värde</b>	<u><b>1 119</b></u>	<u><b>4 494</b></u>	<u><b>1 119</b></u>	<u><b>4 494</b></u>
<b>Övriga långfristiga fordringar</b>				
Ingående anskaffningsvärde	1 639	100	1 570	100
Årets förändring	<u>-100</u>	<u>1 539</u>	<u>-100</u>	<u>1 470</u>
<b>Utgående bokfört värde</b>	<u><b>1 539</b></u>	<u><b>1 639</b></u>	<u><b>1 469</b></u>	<u><b>1 570</b></u>

**Not 14 Andelar i intresseföretag**

<u>Direkt ägda</u>	<u>Org nr</u>	<u>Säte</u>	<u>Kapitalandel (%)</u>
Citypaketet Sweden AB	556621-8300	Stockholm	33,33
Koll KB	969697-5862	Stockholm	33,33
Koll AB	556655-4555	Stockholm	33,33
GP Sydsvenska Media AB	556712-6197	Stockholm	50,00
Citypaketet Sweden KB	969711-9817	Stockholm	33,33
Djungeltrumman AB	556734-3446	Göteborg	24,96
Västpaketet HB	969734-5644	Göteborg	14,29

2011083100560

Direkt ägda	Kapital- andel %	Rösträtts- andel %	Bokfört värde	Antal andelar	Bokfört värde i koncernen
<u>Direkt ägda</u>					
Citypaketet Sweden AB	33	33	200	2 000	385
Citypaketet KB	33	33	843	1	843
GP Sydsvenska Media AB	50	50	100	500	180
Djungletrumman AB	22	22		377	
Fordonstorget AB	33	33	40	400	40
Koll KB	33	33	365	1	127
<u>Västpaketet HB</u>	<u>14</u>	<u>14</u>	<u>-88</u>	<u>1</u>	<u>-88</u>
			<b><u>1 460</u></b>		<b><u>1 487</u></b>

#### Not 15 Förutbetalda kostnader och upplupna intäkter

	Koncernen		Moderföretaget	
	<u>2010-12-31</u>	<u>2009-12-31</u>	<u>2010-12-31</u>	<u>2009-12-31</u>
Förutbetalda tryckkostnader	21 068	12 709	12 055	12 709
Upplupna intäkter	3 266	9 059	11 133	9 059
Övriga poster	<u>5 968</u>	<u>4 874</u>	<u>5 735</u>	<u>4 603</u>
<b>Summa</b>	<b><u>30 302</u></b>	<b><u>26 642</u></b>	<b><u>28 923</u></b>	<b><u>26 371</u></b>

#### Not 16 Förändring av eget kapital

Moderföretaget	Aktie- kapital	Bundna reserver	Övrigt fritt eget kapital
Belopp vid årets ingång	30 000	6 000	109 222
Lämnat koncernbidrag	-	-	-76 501
Erhållet koncernbidrag	-	-	27 564
Skatteeffekt på redovisade koncernbidrag	-	-	12 870
Erhållet aktieägartillskott	-	-	7 145
Årets resultat	=	=	<u>28 922</u>
<b>Belopp vid årets utgång</b>	<b>30 000</b>	<b>6 000</b>	<b>109 222</b>

Aktiekapitalet består av 840 000 A-aktier och 2 160 000 B-aktier med kvotvärde 10 kr.

2011083100561

<b>Not 16 Förändring av eget kapital-forts</b>	Aktiekapital	Bundna reserver	Övrigt fritt eget kapital
Koncernen			
Belopp vid årets ingång	30 000	4 417	109 224
Lämnat koncernbidrag			-76 502
Skatteeffekt på redovisade koncernbidrag			20 120
Erhållet aktieägartillskott			7 418
Förskjutning mellan fritt och bundet eget kapital		4 877	-4 877
Årets resultat			53 839
<b>Belopp vid årets utgång</b>	<b>30 000</b>	<b>9 294</b>	<b>109 222</b>

**Not 17 Avsättning för pensioner och liknande förpliktelser**

	Koncernen		Moderföretaget	
	<u>2010</u>	<u>2009</u>	<u>2010</u>	<u>2009</u>
Avsättningar för pensioner inkl.löneskatt	5 839	6 253	5 839	6 253
Avsättning vid periodens utgång	<u>5 839</u>	<u>6 253</u>	<u>5 839</u>	<u>6 253</u>

**Not 18 Långfristiga skulder**

	Koncernen		Moderföretaget	
	<u>2010-12-31</u>	<u>2009-12-31</u>	<u>2010-12-31</u>	<u>2009-12-31</u>
<u>Den del av långfristiga skulder som förfaller till betalning senare än fem år efter balansdagen</u>				
Övriga skulder	4 500	6 250	4 500	6 250
<b>Summa</b>	<u>4 500</u>	<u>6 250</u>	<u>4 500</u>	<u>6 250</u>

Beviljat belopp på koncernkredit uppgår till 70 (70).

2011083100562

**Not 19 Upplupna kostnader och förutbetalda intäkter**

	Koncernen		Moderföretaget	
	<u>2010-12-31</u>	<u>2009-12-31</u>	<u>2010-12-31</u>	<u>2009-12-31</u>
Upplupna räntekostnader	-	-	-	-
Upplupna löner	8 782	7 573	7 760	6 818
Upplupna semesterlöner	34 038	33 486	27 544	27 662
Upplupna sociala avgifter	14 269	14 258	11 877	11 993
Övriga poster	<u>4 482</u>	<u>13 264</u>	<u>4 206</u>	<u>14 080</u>
<b>Summa</b>	<b><u>61 571</u></b>	<b><u>68 582</u></b>	<b><u>51 387</u></b>	<b><u>60 553</u></b>

**Not 20 Ställda säkerheter**

	Koncernen		Moderföretaget	
	<u>2010-12-31</u>	<u>2009-12-31</u>	<u>2010-12-31</u>	<u>2009-12-31</u>
<b>För egna avsättningar och skulder</b>				
Avseende avsättningar för pensioner och liknande förpliktelser				
Fastighetsinteckningar	-	<u>18 800</u>	-	<u>18 800</u>
<b>Summa avseende egna skulder och avsättningar</b>	<b><u>0</u></b>	<b><u>18 800</u></b>	<b><u>0</u></b>	<b><u>18 800</u></b>
<b>För egna ansvarsförbindelser</b>				
<b>För övriga koncernföretag</b>				
Fastighetsinteckningar	-	120 000	-	120 000
Företagsinteckningar	65 000	65 000	65 000	65 000
<b>För övriga engagemang</b>				
<b>Summa ställda säkerheter</b>	<b><u>65 000</u></b>	<b><u>203 800</u></b>	<b><u>65 000</u></b>	<b><u>203 800</u></b>

2011083100563

**Not 21 Ansvarsförbindelser**

	Koncernen		Moderföretaget	
	<u>2010-12-31</u>	<u>2009-12-31</u>	<u>2010-12-31</u>	<u>2009-12-31</u>
Pensionsförpliktelser som inte upptagits bland skulderna eller avsättningarna och som inte heller har täckning i pensionsstiftelses förmögenhet	21 932	20 350	21 932	20 350
Generell borgen till förmån för koncernföretag, se vidare nedan				
<b>Summa ansvarsförbindelser</b>	<u>21 932</u>	<u>20 350</u>	<u>21 932</u>	<u>20 350</u>

GP Nya AB har förutom ovanstående utfäst pensionsförpliktelse för vilka säkerhet har ställts i form av kapitalförsäkring som ej redovisats i balansräkningen.

Den eventuella framtida löneskatt på en del av dessa pensionsutfästelser har beräknats och ingår i beloppet för avsättningar för pensioner.

Kvarstående pensionsförpliktelser ovan gäller en uppskattning på avtal om rätt till framtida pension till den del detta inte täcks via försäkringar.

GP Nya AB har förutom ställda säkerheter även generell borgensåtagande för moderföretaget avseende åtagande i bank med totalt 173 100 (335 900) tkr.

**Not 22 Resultat från andelar i koncernföretag**

	<u>2010</u>	<u>2009</u>
Realisationsresultat vid försäljningar	-	-312
<b>Summa</b>	<u>0</u>	<u>-312</u>

**Not 23 Resultat från andelar i intresseföretag**

	<u>2010</u>	<u>2009</u>
Resultat från andelar i intresseföretag	-137	542
Nedskrivningar	-4 032	-
<b>Summa</b>	<u>-4 169</u>	<u>542</u>

2011083100564

**Not 24 Bokslutsdispositioner**

	<u>2010</u>	<u>2009</u>
Skillnad mellan bokförda avskrivningar och avskrivningar enligt plan	-4 432	7 740
Förändring av periodiseringsfond	=	<u>2 967</u>
<b>Summa</b>	<u>-4 432</u>	<u>10 707</u>

**Not 25 Andelar i dotterföretag**

Moderföretaget	<u>Org nr</u>	<u>Säte</u>	<u>Kapital- andel (%)</u>
GP Företagsmarknad AB	556629-2669	Göteborg	100

	Kapital- andel %	Rösträtts- andel %	Antal aktier	Bokfört värde 09-12-31	Bokfört värde 09-12-31
GP Företagsmarknad AB	<u>100</u>	<u>100</u>	<u>1 000</u>		<u>100</u>
Summa				<u>0</u>	<u>100</u>

Tidningshuset Polhemsplatsen AB (fd Västpaketet AB) har under året avyttrats.

**Not 26 Obeskattade reserver**


	<u>2010-12-31</u>	<u>2009-12-31</u>
Akkumulerad överavskrivningar på anläggningstillgångar	4 432	-
<b>Summa</b>	<u>4 432</u>	<u>0</u>

2011083100565


Göteborg den 10/5 2011



Ricard Rööbustål  
Verkställande Direktör



Tomas Brunegård,  
Ordförande




Eva Arvidsson




Anna Falck



Jonathan Falck




Cecilia Hjörne



Peter Hjörne  
Vice Ordförande



Ann Johansson  
Arbetsstagarrepresentant




Glenn Gyllenhammar  
Arbetsstagarrepresentant




Marie Arvidsson  
Arbetsstagarrepresentant

Vår revisionsberättelse har lämnats Göteborg den 10/5 2011



Magnus Götenfelt  
Auktoriserad revisor



Håkan Jarkvist  
Auktoriserad revisor

## Revisionsberättelse

Till årsstämman i

### Göteborgs -- Posten Nya AB

Org nr 556000-6966

Vi har granskat årsredovisningen, koncernredovisningen och bokföringen samt styrelsens och verkställande direktörens förvaltning i Göteborgs-Posten Nya AB för år 2010. Det är styrelsen och verkställande direktören som har ansvaret för räkenskapshandlingarna och förvaltningen och för att årsredovisningslagen tillämpas vid upprättandet av årsredovisningen och koncernredovisningen. Vårt ansvar är att uttala oss om årsredovisningen, koncernredovisningen och förvaltningen på grundval av vår revision.

Revisionen har utförts i enlighet med god revisionssed i Sverige. Det innebär att vi planerat och genomfört revisionen för att med hög men inte absolut säkerhet försäkra oss om att årsredovisningen och koncernredovisningen inte innehåller väsentliga felaktigheter. En revision innefattar att granska ett urval av underlagen för belopp och annan information i räkenskapshandlingarna. I en revision ingår också att pröva redovisningsprinciperna och styrelsens och verkställande direktörens tillämpning av dem samt att bedöma de betydelsefulla uppskattningar som styrelsen och verkställande direktören gjort när de upprättat årsredovisningen och koncernredovisningen samt att utvärdera den samlade informationen i årsredovisningen och koncernredovisningen. Som underlag för vårt uttalande om ansvarsfrihet har vi granskat väsentliga beslut, åtgärder och förhållanden i bolaget för att kunna bedöma om någon styrelseledamot eller verkställande direktören är ersättningsskyldig mot bolaget. Vi har även granskat om någon styrelseledamot eller verkställande direktören på annat sätt har handlat i strid med aktiebolagslagen, årsredovisningslagen eller bolagsordningen. Vi anser att vår revision ger oss rimlig grund för våra uttalanden nedan.

Årsredovisningen och koncernredovisningen har upprättats i enlighet med årsredovisningslagen och ger en rättvisande bild av bolagets och koncernens resultat och ställning i enlighet med god redovisningssed i Sverige. Förvaltningsberättelsen är förenlig med årsredovisningens och koncernredovisningens övriga delar.

Vi tillstyrker att årsstämman fastställer resultaträkningen och balansräkningen för moderbolaget och för koncernen, disponerar vinsten i moderbolaget enligt förslaget i förvaltningsberättelsen och beviljar styrelsens ledamöter och verkställande direktören ansvarsfrihet för räkenskapsåret.

Göteborg den 10 maj 2011

  
Magnus Götenfelt  
Auktoriserad revisor  
Håkan Jarkvist  
Auktoriserad revisor

**Protokoll**

fört vid årsstämma i Göteborg i  
Göteborgs-Postens Nya AB, 556000-6966,  
den 13 juni 2011

Närvarande aktieägare	Aktier	Röster
Stampen AB representerat av Tomas Brunegård	A-aktier 840.000	8.400.000
	B-aktier 2.160 000	2.160.000
	Summa 3.000.000	10.560.000

**Närvarande i övrigt**  
Ricard Robbstål

§ 1 **Stämmans öppnande och val av ordförande vid stämman**

Stämman öppnades av Tomas Brunegård som utsågs till ordförande.  
Uppdrogs åt Ricard Robbstål att föra dagens protokoll.

§ 2 **Upprättande och godkännande av röstlängd**

Godkändes ovanstående förteckning över närvarande aktieägare såsom röstlängd vid stämman. Antecknades att samtliga aktier var företrädna på stämman.

§ 3 **Godkännande av dagordning**

Beslöts att godkänna dagordningen.

§ 4 **Val av justeringsmän**

Beslöts att protokollet skulle justeras av ordförande.

§ 5 **Beslut om stämman blivit behörigen sammankallad**

Förklarades stämman vara i behörig ordning sammankallad.

§ 6 **Framläggande av årsredovisning etc för 2010**

Framlades styrelsens och verkställande direktörens årsredovisning och revisionsberättelse samt koncernresultaträkning, koncernbalansräkning och koncernrevisionsberättelse.

§ 7 **Fastställelse av resultat- och balansräkning etc, vinstdispositioner och ansvarsfrihet**

Beslöts fastställa framlagd resultat- och balansräkning samt koncernresultaträkning och koncernbalansräkning i enlighet med årsredovisningen.

Balanserade vinstmedel	80 299 762
Årets vinst	<u>28 921 894</u>
	<u>109 221 656</u>

Styrelsen föreslår att vinstmedlen disponeras så att i ny räkning överförs

109 221 656  
109 221 656

Stämman beslöt att bevilja styrelsen och verkställande direktören ansvarsfrihet.

§ 8 **Fastställande av arvoden**

Beslöts att följande arvoden skall utgå till styrelsens ordinarie ledamöter för tiden intill slutat av nästa årsstämma.

Arvode till externa, ej i koncernen anställda ledamöter, 75 000 kronor.  
Revisorernas arvoden faktureras som hittills på grundval av nedlagt arbete.

§ 9 **Val av styrelse och revisorer**

Till ledamöter i styrelsen för tiden intill slutet av årsstämman 2010 omvaldes:

Eva Arvidsson  
Tomas Brunegård  
Anna Falck  
Cecilia Hjärne  
Jonathan Falck  
Peter Hjärne  
Ricard Robbstål

Det antecknades att de i styrelsen företrädde personalorganisationerna anmält följande personer som styrelseledamot respektive suppleant:

GP Grafiska Personalklubb:

Glenn Gyllenhammar ledamot - omval  
Jonas Sandberg suppleant - omval

Unionen

Marie Arvidsson ledamot - omval  
Ingela Järnmyr suppleant - omval

Journalistklubben

Anne Johansson ledamot - omval  
Sten Sjögren suppleant - omval

Val av revisorer

Stämman valde för tiden intill slutet av den årsstämman 2013 till bolagets revisorer Magnus Götenfelt och Håkan Jarkvist, samt Bengt Kron och Helen Olsson-Svärdström till revisorssuppleanter.


§ 10 **Annat ärende som ankommer på stämman enligt Aktiebolagslagen eller bolagsordningen**

Inget ärende förekom.

§ 11 **Stämmans avslutande**


Tomas Brunegård förklarade stämman avslutad.

Vid protokollet:



Ricard Robbstål

Justeras:



Tomas Brunegård  
ordförande