

Inkom Bolagsverket

2007-06-29

K. utd

DALARNAS TIDNINGAR AB
Org nr 556004-1815

Årsredovisning och koncernredovisning för räkensårsåret 2006


Styrelsen och verkställande direktören avger följande årsredovisning och koncernredovisning.

Innehåll	Sida
- förvaltningsberättelse	2
- koncernresultaträkning	9
- koncernbalansräkning	10
- kassaflödesanalys för koncernen	13
- moderbolagets resultaträkning	14
- moderbolagets balansräkning	15
- kassaflödesanalys för moderbolaget	18
- noter	19

Om inte annat särskilt anges, redovisas alla belopp i tusental kronor.

Undertecknad verkställande direktör i Dalarnas Tidningar AB intygar härmed, dels att denna kopia av årsredovisningen överensstämmer med originalet, dels att resultat- och balansräkning fastställts på årsstämma 20070612. Stämman beslöt tillika godkänna styrelsens för till vinstdisposition.

Falun 20070612



Pär Fagerström

Förvaltningsberättelse

Verksamhetsinriktning

Bolagets verksamhet är utgivning av sexdagarstidningarna Falu Kuriren, Borlänge Tidning med Södra Dalarnes Tidning och Nya Ludvika Tidning samt tredagarstidningen Mora Tidning. Rörelsen omfattar dessutom civiltryckeriverksamhet. Bolaget har under verksamhetsåret också idkat uthyrning av industrifastigheter, maskiner, inventarier och datasystem.

Ägarförhållanden och koncernstruktur

Bolaget är helägt dotterbolag till Bengtssons Tidnings AB (org nr 556031-2356). Bengtssons Tidnings AB har sitt säte i Falun.

Bolaget har under verksamhetsåret varit moderbolag och komplementär till Dalarnas Tidningar KB (org nr 916941-9083) samt moderbolag till de helägda dotterbolagen Dalarnas Tidningar Annonns AB, (org nr 556051-3946), Nya Ludvika Tidning AB (org nr 556223-2446) och Mediabärarna i Dalarna AB (org nr 556494-3859).

Komplementärsandelen i Dalarnas Tidningar KB liksom samtliga aktier i Nya Ludvika Tidning AB överläts inför årsskiftet 2006 - 2007 till Bengtssons Tidnings AB.

Intressebolaget Radio Daltid SBS AB (org nr 556557-0321) ägs till 49 %.

Verksamheten under räkenskapsåret

Bolaget har under verksamhetsåret givit ut sexdagarstidningarna Falu Kuriren, Borlänge Tidning med Södra Dalarnes Tidning och Nya Ludvika Tidning samt tredagarstidningen Mora Tidning. Bolaget har också bedrivit civiltryckeriverksamhet. Verksamheten övertogs från Dalarnas Tidningar KB och från Nya Ludvika Tidning AB vid årsskiftet 2005 - 2006. Bolaget har under verksamhetsåret också idkat uthyrning av industrifastigheter, maskiner, inventarier och datasystem. Bland annat har uthyrning skett till dotterbolaget Dalarnas Tidningar Annonns AB till marknadsmässiga principer.

Bolaget lämnade under året, förutom utdelning beslutad på årsstämma 2006, en extra utdelning på 50.000.000:- till aktieägaren Bengtssons Tidnings AB efter beslut på extra bolagsstämma 2006-12-29.

Bolagets fastigheter överläts per 2006-12-29 till Nya Ludvika Tidning AB under nämändring till Bengtssons Fastigheter i Dalarna AB.

Annonsförsäljningen har haft en god utveckling under 2006, såväl sålda volymer som prisnivå har ökat. En sänkning av reklamskatten har också påverkat årets annonsintäkter positivt. Avtal har tecknats med Land & Rike HB om övertagande från och med 2007 av den riksförsäljning av annonser som tidigare sköts av FLT Media AB. Bolagets tidningar kommer också att ingå i annonspaketet Industrilandet från och med 2007. Försäljningen av radioreklam i intressebolaget

Radio Daltid SBS AB har utvecklats mycket positivt under 2006.

Upplagan för bolagets tidningar var under 2006 64.800 exemplar per utgivningsdag (i jämförelse med föregående år -200 exemplar per utgivningsdag eller -0,3 %)

Satsningar har gjorts på bolagets publicering på internet. Ett nytt verktyg för löpande publicering av nyheter har inköpts och en gemensam hemsida för samtliga bolagets tidningstitlar har utvecklats. Den nya hemsidan lanserades i februari 2007. Satsningar har också gjorts för ökad försäljning av annonser på internet och bolagets intäkter från denna verksamhet är ökande. Webb-TV inslag publiceras dagligen på hemsidan.

Omsättningen för civiltryckerirörelsen har ökat kraftigt till flöjd av ett tryckupdrag avseende del av tidningen Metro.

Ett program för personalavveckling, främst möjliggjort av ny teknik för redigering av tidningssidor, omfattande cirka 11 redaktionella tjänster har genomförts. Programmet har inneburit vissa avtalspensioneringar. Rabatterad STP-premie inom FORA-försäkringen har påverkat såväl personalkostnader som kostnader för köpt tidningsdistributionstjänst positivt.

Ett lokalt upphovsrättsavtal har tecknats som möjliggör överlåtelse av upphovsrättsligt skyddat, redaktionellt material till externa parter.

Från septemer 2006 trycks editionen Mora Tidning av Mitt Media Print AB i Gävle.

Tidigare leasingfinanserad packsalsutrustning har köpts till kontrakterat restvärde i slutet av 2006 och därvid aktiverats som investeringsobjekt. Tidigare kostnad för denna hyra bortfaller därmed inför 2007.

Anpassningar av verksamhetslokaler har påbörjats under 2006 och kommer att fortsätta under 2007. Bolagets verksamhet i Hedemora flyttade till nya lokaler, belägna centralt i Hedemora, under maj 2006.

Bolagets styrelse har under året beslutat att en gratifikation, baserad på resultatförbättringen under 2006, ska utgå till personalen under våren 2007.

Verksamheten i dotterbolaget Dalarnas Tidningar Annonser AB bestod under året huvudsakligen i försäljning och produktion av annonser för Dalarnas Tidningar AB:s räkning. Uppdraget ersattes med försäljningsprovision på marknadsmässiga grunder. Rörelseresultatet för Dalarnas Tidningar Annonser AB uppgick för 2006 till 11,7 Mkr och dess resultat efter skatt till 6,4 Mkr (f å 3,8 Mkr).

Dotterbolaget Mediabärarna i Dalarna AB, bedriver distribution av reklam och är franchisetagare inom Svensk Direktreklam SDR. Rörelseresultatet för Mediabärarna i Dalarna AB uppgick för 2006 till 0,9 Mkr och dess resultat efter skatt till 0,5 Mkr (f å 0,9 Mkr).

Dalarnas Tidningar KB har under året inte bedrivit någon verksamhet och redovisar inget resultat för 2006 (f å 6,1 Mkr).

Dotterbolaget Nya Ludvika Tidning AB har under året inte bedrivit någon verksamhet och redovisar inget resultat för 2006 (f å -0,1 Mkr).

Upplaga

Helårsupplagan för samtliga av bolaget utgiva editioner tillsammans för 2006 minskade marginellt från föregående år och uppgick till 64.800 exemplar per utgivningsdag.

Upplagan per edition uppgick till (föregående års uppgifter avser utgivning i Dalarnas Tidningar KB samt Nya Ludvika Tidning AB):

	<u>2006</u>	<u>2005</u>
Falu Kuriren, A-upplaga	26 700	26 800
Falu Kuriren, B-upplaga tisdag, torsdag, lördag	1 100	1 100
Borlänge Tidning med Södra Dalarnes Tidning	15 700	15 600
Nya Ludvika Tidning	9 000	9 100
Mora Tidning	12 300	12 400
	<hr/>	<hr/>
	64 800	65 000

Annonsvolym

Den sammalagda annonsvolymen i spaltmeter ökade med 6 % i jämförelse med föregående år. Annonsvolym per edition redovisas nedan (föregående års uppgifter avser volymer i Dalarnas Tidningar KB samt Nya Ludvika Tidning AB):

	<u>2006</u>	<u>2005</u>
Falu Kuriren	9 313	8 979
Borlänge Tidning med Södra Dalarnes Tidning	9 316	8 839
Nya Ludvika Tidning AB	8 776	8 180
Mora Tidning	5 126	4 682
	<hr/>	<hr/>
	32 531	30 680

Sidantal

Antalet sidor i den levererade upplagan för bolagets samtliga editioner tillsammans uppgick till 62.160 (få 63.898 i Dalarnas Tidningar KB och Nya Ludvika Tidning AB). Förbrukningen av tidningspapper uppgick till 3.461 ton (få 3.510 ton för motsvarande editioner). Medeltalet sidor per tidningsnummer uppgick till:

	<u>2006</u>	<u>2005</u>
Falu Kuriren	64,03	65,45
Borlänge Tidning med Södra Dalarnes Tidning	58,94	59,89
Nya Ludvika Tidning	56,25	57,38
Mora Tidning	53,22	54,95

Miljöupplysningar

Bolaget bedriver verksamhet som är anmälningspliktig enligt miljöbalken. Den anmälningspliktiga verksamheten utgörs av tryckning av dagstidningar med förbrukning av tryckfärg och organiska lösningsmedel samt framkallning av fotografiskt material enligt SNI-koderna nummer 22.210-p1 C, 22.210-o3 C och 74.814-2 C. Anmälningsplikten innebär skyldighet att till kommunen anmäla förändringar i produktionsprocesserna.

Investeringar

Moderbolaget:

Räkenskapsårets totala anskaffningskostnader för immateriella anläggningstillgångar uppgår till 308 Kkr (få 0 Kkr), för maskiner och inventarier till 7.383 Kkr (få 841 Kkr) samt för byggnadsinvesteringar till 55 Kkr (få 0 Kkr).

Normala förnyelseinvesteringar i produktionsdatorer kostnadsförs löpande och redovisas i resultaträkningen som övriga externa kostnader.

Koncernen:

Årets anskaffning av immateriella anläggningstillgångar uppgår till 308 Kkr (få 0 Kkr), av maskiner och inventarier till 7.496 Kkr (få 1.090 Kkr) samt av byggnadsinvesteringar till 55 Kkr (få 0 Kkr).

Flerårsjämförelse

Koncernens och moderbolagets ekonomiska utveckling i sammandrag. Nyckeltalsdefinitioner framgår av not 1.

	2006	2005	2004	2003	2002
Koncernen					
Nettoomsättning samt hyresintäkter	279 389	262 263	250 308	240 952	227 941
Rörelseresultat	21 840	5 340	8 669	7 838	488
Dito exklusive övriga rörelseintäkter och rörelsekostnader	19 382	5 340	8 669	7 838	488
Resultat efter finansiellt netto	40 184	20 520	24 005	18 903	-5 044
Balansomslutning	218 699	202 504	197 986	189 306	180 556
Antal anställda	245	257	252	251	256
Rörelsemarginal %	7	2	3	3	
Moderbolaget					
Nettoomsättning samt hyresintäkter	233 108	13 607	12 874	11 909	11 523
Rörelseresultat	6 379	4 905	4 469	7 832	-4 209
Resultat efter finansiellt netto	37 236	15 336	21 156	15 209	-6 329
Dito exklusive andel i resultat från KB	37 236	9 285	16 588	7 746	-1 773
Balansomslutning	196 086	192 924	123 558	123 027	118 103
Antal anställda	176				
Rörelsemarginal %	3	36	35	66	

Resultat och ställning

Moderbolagets intäkter och kostnader har påverkas starkt av övertagna verksamheter från Dalarnas Tidningar KB och Nya Ludvika Tidning AB vid årsskiftet 2005 - 2006, dess intäkter har ökat med 219,7 Mkr och dess kostnader med 212,1 Mkr medan resultatandel i kommanditbolag (f å 6,1 Mkr) bortfallit. Moderbolagets rörelseresultat har därmed ökat med 1,5 Mkr.

Koncernens sammanlagda intäkter har, i jämförelse med föregående år, ökat med 25,0 Mkr, främst till följd av ökade intäkter från annonsförsäljning (tidningsannonsering +10,2 Mkr före avdrag av säljprovision, internetannonsering +1,5 Mkr). Även upplageintäkter (+1,1 Mkr) och intäkter från tryckeriuppdrag (+4,9 Mkr) har ökat. Omsättningen i dotterbolaget Mediabärarna i Dalarna har minskat med 1,2 Mkr i jämförelse med 2005. Som koncernmässiga, övriga rörelseintäkter redovisas realisationsvinst på andel i kommanditbolag överlåten till koncernmoderbolag (+7,9 Mkr).

Koncernens sammanlagda kostnader har, i jämförelse med föregående år, ökat med 9,2 Mkr. Kostnader för materialförbrukning har ökat med 2,0 Mkr till följd av ökad förbrukning för civiltryckeriuppdrag medan kostnader för materialförbrukning för den egna tidningsproduktionen har minskat med 0,5 Mkr. Distributionskostnader har minskat med 0,4 Mkr i och med att rabatterning av STP-premie på utdelarlöner påverkat kostnaderna för den köpta distributionstjänsten positivt. Övriga externa kostnader har minskat med sammanlagt 2,8 Mkr. De främsta orsakerna till detta är, att kostnader för inköp av korttidsinventarier och dataprogramvaror har minskat med 2,8 Mkr, kostnader för reparation och underhåll av pressar, maskiner och inventarier har minskat med

0,9 Mkr medan driftskostnader för lokaler har ökat med 1,7 Mkr, huvudsakligen till följd av lokalomdispositioner. Personalkostnader har ökat med 7,2 Mkr, varav ökade kostnader för personalavveckling med 2,6 Mkr samt kostnader för gratifikation till personalen 1,5 Mkr. Koncernens avskrivningar har sjunkit med 1,9 Mkr i jämförelse med föregående år, vilket belastades med engångskostnader för nedskrivning av goodwill med 2,6 Mkr. Övriga rörelsekostnader på 5,7 Mkr avser koncernmässig, negativ resultatpåverkan vid överlåtelse av fastigheter.

Det finansiella nettot är 3,2 Mkr högre än föregående år till följd av ökad aktieutdelning från branschföretag (+8,7 Mkr), ökade ränteintäkter (+1,2 Mkr) och minskat resultat från kortfristiga placeringar (-6,6 Mkr).

Resultatet av bolagets verksamhet samt ställningen vid räkenskapsårets utgång framgår av nedanstående resultat- och balansräkning med bokslutskommentarer.

Förslag till vinstdisposition

Till bolagsstämmans förfogande står följande vinstmedel:

Balanserade vinstmedel	68 126 921,26
Aktieutdelning beslutad på extra bolagsstämma	-50 000 000,00
Årets resultat	34 556 040,96
	<hr/>
	52 682 962,22

Styrelsen och verkställande direktören föreslår att vinstmedlen disponeras så

att till aktieägare utdelas 45.000:- per aktie, totalt att i ny räkning överföres

45 000 000,00
7 682 962,22
<hr/>
52 682 962,22

20070612



Utdelningen föreslås utbetalas dagen efter bolagsstämman. Sakutdelning av långfristiga kapitalplaceringsinstrument föreslås utgöra del av den föreslagna utdelningen.

Styrelsens yttrande över den föreslagna utdelningen:

Den föreslagna utdelningen till aktieägarna reducerar bolagets soliditet till 18 procent och koncernens soliditet till 24 procent. Soliditeten är mot bakgrund av att bolagets och koncernens verksamhet fortsatt bedrivs med lönsamhet betryggande. Likviditeten i bolaget och koncernen bedöms kunna upprätthållas på en likaledes betryggande nivå.

Styrelsens uppfattning är att den föreslagna utdelningen ej hindrar bolaget, och övriga i koncernen ingående bolag, från att fullgöra sina förpliktelser på kort och lång sikt, ej heller att fullgöra erforderliga investeringar. Den föreslagna utdelningen kan därmed försvaras med hänsyn till vad som anförs i ABL 17 kap 3 § 2-3 st (försiktighetsregeln).

Framtida utveckling

Rörelsen förväntas 2007 ge ett ytterligare förbättrat resultat. Till det bidrar fortsatt god annonskonjunktur, parat med väsentligt ökade intäkter via annonspaketen Land & Rike och Industrilandet, samt helårseffekt av under 2006 genomförda rationaliseringar. Den nya hemsidan dalarnastidningar.se, som lanserades i februari 2007, väntas bidra till fortsatt snabb ökning av webbintäkter.

En framtida gemensam tryckeristruktur har utretts tillsammans med MittMedia Förvaltnings AB och Västerbottens-Kurirens AB. Bolagets och övriga parterers ställningstaganden har fördröjts men avses komma under 2007.



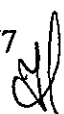
Koncernresultaträkning	Not	2006	2005
Rörelsens intäkter m m	2, 3		
Nettoomsättning		280 076	264 485
Reklamskatt		-1 477	-3 195
Övriga rörelseintäkter		8 143	246
Hysesintäkter		790	973
Summa intäkter m m		287 532	262 509
Rörelsens kostnader	3, 4		
Papper, insatsvaror, köpt redaktionsmtrl och köpta tjänster		-36 187	-34 747
Distributionskostnader		-42 949	-43 386
Övriga externa kostnader	5	-46 985	-49 793
Personalkostnader		-126 962	-119 809
Avskrivningar	6	-7 539	-9 422
Övriga rörelsekostnader	7	-5 685	-
Summa rörelsens kostnader		-266 307	-257 157
Andel i intressebolags resultat		615	-12
Rörelseresultat		21 840	5 340
Resultat från finansiella investeringar			
Resultat från värdepapper som är anläggningstillgångar	8	14 773	6 150
Övriga ränteintäkter och liknande resultatposter	9	1 670	499
Resultat från kortfristiga placeringar	10	1 923	8 548
Räntekostnader och liknande resultatposter	11	-22	-17
Summa resultat från finansiella investeringar		18 344	15 180
Resultat efter finansiella poster		40 184	20 520
Skatt	12, 13		
Skatt, betald		-5 911	-3 664
Skatt, latent		752	-285
Resultat efter skatt		35 025	16 571
Kommanditdelägarers andel i resultat		-	-3
Årets resultat		35 025	16 568

df

Koncernbalansräkning	Not	2006-12-31	2005-12-31
Tillgångar			
Anläggningstillgångar			
<u>Immateriella anläggningstillgångar</u>			
Bostadsrätter	14	12	12
Goodwill	15	265	27
		<u>277</u>	<u>39</u>
<u>Materiella anläggningstillgångar</u>			
Byggnader och mark	16	-	17 885
Tryckpressar och andra tekniska anläggningar	17	22 924	21 856
Inventarier och IT-utrustning	18	5 038	4 279
		<u>27 962</u>	<u>44 020</u>
<u>Finansiella anläggningstillgångar</u>			
Kapitalandel i intresseföretag	19	479	37
Övriga långfristiga värdepappersinnehav	20	20 009	20 330
		<u>20 488</u>	<u>20 367</u>
Summa anläggningstillgångar		<u>48 727</u>	<u>64 426</u>
Omsättningstillgångar			
<u>Varulager mm</u>			
Papper och insatsvaror		1 473	1 042
<u>Kortfristiga fordringar</u>			
Kundfordringar		23 452	22 788
Fordringar hos övriga koncernföretag		9 704	-
Övriga kortfristiga fordringar		3 067	2 853
Förutbetalda kostnader och upplupna intäkter	21	6 823	5 254
		<u>43 046</u>	<u>30 895</u>

Koncernbalansräkning	Not	2006-12-31	2005-12-31
<u>Kortfristiga placeringar</u>			
Övriga kortfristiga placeringar	22	35 809	37 806
<u>Kassa och bank</u>		89 644	68 335
Summa omsättningstillgångar		169 972	138 078
Summa tillgångar		218 699	202 504
Eget kapital och skulder			
Eget kapital	23		
Aktiekapital (1.000 aktier med kvotvärde 100:-)		100	100
Bundna reserver		26 143	28 076
Fria reserver		25 482	69 980
Koncernens årsresultat		35 025	16 568
Summa eget kapital		86 750	114 724
Avsättningar			
Avsättningar för skatter	13	10 195	10 947
Summa avsättningar		10 195	10 947
Kommanditdelägares andel i kapital		-	6
Kortfristiga skulder			
Leverantörsskulder		16 602	15 549
Skulder till moderföretag		43 359	403
Skulder till övriga koncernföretag		3	-
Skatteskulder		936	998
Övriga kortfristiga skulder		4 650	4 740
Upplupna kostnader och förutbetalda intäkter	24	56 204	55 137
Summa kortfristiga skulder		121 754	76 827
Summa eget kapital och skulder		218 699	202 504
Ställda säkerheter		Inga	Inga

Koncernbalansräkning	Not	2006-12-31	2005-12-31
Ansvarsförbindelser	25	2 156	2 077



Kassaflödesanalys för koncernen (i mkr)

	2006	2005
Den löpande verksamheten		
Rörelseresultat före finansiella poster	21 840	5 340
Avskrivningar	7 537	9 423
Övriga ej likviditetspåverkande poster	4 891	-11
	<hr/>	<hr/>
	34 268	14 752
Erhållen ränta	1 494	499
Erhållna utdelningar	15 724	7 572
Erlagd ränta	-22	-17
Betald inkomstskatt	-5 266	-640
	<hr/>	<hr/>
	46 198	22 166
Förändring av varulager	-431	220
Förändring av kundfordringar	-664	-1 905
Förändring av övriga kortfristiga fordringar	-11 846	-326
Förändring av leverantörsskulder	1 053	-1 995
Förändring av övriga kortfristiga rörelseskulder	43 935	2 326
	<hr/>	<hr/>
Kassaflöde från den löpande verksamheten	78 245	20 486
	<hr/>	<hr/>
Investeringsverksamheten		
Investeringar i immateriella anläggningstillgångar	-308	-
Investeringar i materiella anläggningstillgångar	-7 551	-1 090
Sålda materiella anläggningstillgångar	10 636	23
Placeringar i övriga finansiella anläggningstillgångar	-3 856	-38
Avyttring av övriga finansiella anläggningstillgångar	1 628	1 010
Förändring av kortfristiga finansiella placeringar	5 518	25 627
	<hr/>	<hr/>
Kassaflöde från investeringsverksamheten	6 067	25 532
	<hr/>	<hr/>
Finansieringsverksamheten		
Utdelat till KB-delägare	-3	-3
Utdelning till aktieägare	-63 000	-13 000
	<hr/>	<hr/>
	-63 003	-13 003
	<hr/>	<hr/>
Årets kassaflöde	21 309	33 015
Likvida medel vid årets början	68 335	35 320
	<hr/>	<hr/>
Likvida medel vid årets slut	89 644	68 335
	<hr/>	<hr/>

Moderbolagets resultaträkning	Not	2006	2005
Rörelsens intäkter m m	3		
Nettoomsättning	3	230 915	-
Reklamskatt		-1 477	-
Övriga rörelseintäkter		208	23
Hysesintäkter		3 670	13 607
Summa intäkter m m		<u>233 316</u>	<u>13 630</u>
Rörelsens kostnader	3, 4		
Papper, insatsvaror, köpt redaktionsmaterial och köpta tjänster		-32 752	-
Distributionskostnader		-42 949	-
Övriga externa kostnader	5, 26	-43 268	-8 227
Personalkostnader	4	-100 517	-
Avskrivningar	6	-7 451	-6 549
Summa rörelsens kostnader		<u>-226 937</u>	<u>-14 776</u>
Andel i resultat i kommanditbolag		-	6 051
Rörelseresultat		6 379	4 905
Resultat från finansiella investeringar			
Resultat från andelar i koncernföretag	27	12 835	723
Resultat från värdepapper som är anläggningstillgångar	8	14 773	6 150
Övriga ränteintäkter och liknande resultatposter	9	1 483	149
Resultat från kortfristiga placeringar	10	1 776	3 409
Räntekostnader och liknande resultatposter	11	-10	-
Summa resultat från finansiella investeringar		<u>30 857</u>	<u>10 431</u>
Resultat efter finansiella poster		37 236	15 336
Bokslutsdispositioner	28	248	1 165
Skatt på årets resultat	12	-2 928	-1 891
Årets resultat		<u>34 556</u>	<u>14 610</u>

Moderbolagets balansräkning	Not	2006-12-31	2005-12-31
Tillgångar			
Anläggningstillgångar			
<u>Immateriella anläggningstillgångar</u>			
Bostadsrätter	14	13	11
Goodwill	15	246	-
		<u>259</u>	<u>11</u>
<u>Materiella anläggningstillgångar</u>			
Byggnader och mark	16	-	17 885
Tryckpressar och andra tekniska anläggningar	17	22 925	21 856
Inventarier och IT-utrustning	18	4 861	4 137
		<u>27 786</u>	<u>43 878</u>
<u>Finansiella anläggningstillgångar</u>			
Andelar i dotterföretag	29	990	8 358
Andelar i intresseföretag	19	95	95
Övriga långfristiga värdepappersinnehav	20	20 008	20 330
		<u>21 093</u>	<u>28 783</u>
Summa anläggningstillgångar		<u>49 138</u>	<u>72 672</u>
Omsättningstillgångar			
<u>Varulager m m</u>			
Råvaror och förnödenheter		1 473	1 042
<u>Kortfristiga fordringar</u>			
Kundfordringar		22 065	20 692
Fordringar hos dotterföretag		15	11
Fordringar hos övriga koncernföretag		9 704	-
Övriga kortfristiga fordringar		2 368	1 961
Förutbetalda kostnader och upplupna intäkter	21	6 566	5 097
		<u>40 718</u>	<u>27 761</u>

Moderbolagets balansräkning	Not	2006-12-31	2005-12-31
<u>Kortfristiga placeringar</u>			
Övriga kortfristiga placeringar	22	28 055	30 200
<u>Kassa och bank</u>		76 702	61 249
Summa omsättningstillgångar		146 948	120 252
Summa tillgångar		196 086	192 924
Eget kapital och skulder			
Eget kapital	23		
<u>Bundet eget kapital</u>			
Aktiekapital (1.000 aktier med kvotvärde 100:-)		100	100
Reservfond		471	471
		571	571
<u>Fritt eget kapital</u>			
Balanserad vinst eller förlust		18 127	66 517
Årets resultat		34 556	14 610
		52 683	81 127
Summa eget kapital		53 254	81 698
Obeskattade reserver	30	26 317	32 250
Kortfristiga skulder			
Leverantörsskulder		16 036	14 834
Skulder till moderbolag		43 305	361
Skulder till dotterföretag		3 080	10 124
Skatteskulder		136	-
Övriga kortfristiga skulder		2 392	2 713
Upplupna kostnader och förutbetalda intäkter	24	51 566	50 944
Summa kortfristiga skulder		116 515	78 976
Summa eget kapital och skulder		196 086	192 924

Moderbolagets balansräkning	Not	2006-12-31	2005-12-31
Ställda säkerheter		Inga	Inga
Ansvarsförbindelser	25	1 764	1 509



Kassaflödesanalys för moderbolaget	2006	2005
Den löpande verksamheten		
Rörelseresultat före finansiella poster	6 379	4 905
Avskrivningar	7 450	6 549
Övriga ej likviditetspåverkande poster	-179	-23
	<u>13 650</u>	<u>11 431</u>
Erhållen ränta	1 307	149
Erhållna utdelningar	21 075	13 071
Erlagd ränta	-10	-
Betald inkomstskatt	-2 257	626
	<u>33 765</u>	<u>25 277</u>
Förändring av varulager	-431	-1 042
Förändring av kundfordringar	-1 373	-20 522
Förändring av övriga kortfristiga fordringar	-5 892	-5 337
Förändring av leverantörsskulder	1 202	11 195
Förändring av övriga kortfristiga rörelseskulder	36 201	58 248
	<u>63 472</u>	<u>67 819</u>
Kassaflöde från den löpande verksamheten	63 472	67 819
Investeringsverksamheten		
Investeringar i immateriella anläggningstillgångar	-308	-
Investeringar i materiella anläggningstillgångar	-7 439	-1 220
Sålda materiella anläggningstillgångar	10 636	23
Placeringar i övriga finansiella anläggningstillgångar	-3 856	-867
Avyttring av övriga finansiella anläggningstillgångar	10 231	-
Förändring av kortfristiga finansiella placeringar	5 717	-5 597
	<u>14 981</u>	<u>-7 661</u>
Kassaflöde från investeringsverksamheten	14 981	-7 661
Finansieringsverksamheten		
Erhållet/lämnat koncernbidrag	-	-725
Utdelning till aktieägare	-63 000	-13 000
	<u>-63 000</u>	<u>-13 725</u>
Kassaflöde från finansieringsverksamheten	-63 000	-13 725
Årets kassaflöde	15 453	46 433
Likvida medel vid årets början	61 249	14 816
Likvida medel vid årets slut	76 702	61 249

Noter

Not 1 Redovisningsprinciper

Årsredovisningen har upprättats enligt årsredovisningslagen och Bokföringsnämndens allmänna råd förutom vad avser redovisning av varulager där Redovisningsrådets rekommendation nr 2 har tillämpats. Även Tidningsutgivarnas rekommendationer gällande årsredovisningens utformning har beaktats. Anskaffning av produktionsdatorer kostnadsförs löpande och redovisas i resultaträkningen som övriga externa kostnader. Koncernbidrag redovisas efter sin ekonomiska innebörd, koncernbidrag exklusive skatt har redovisats direkt mot eget kapital. Om inte annat framgår är principerna i övrigt oförändrade i jämförelse med föregående år.

Koncernredovisning

Koncernens bokslut upprättas enligt förvärvsmetoden, vilket innebär att moderbolagets bokförda värden på aktier i dotterbolag elimineras mot dotterbolagens förvärvsvärden, det vill säga det egna kapitalet (inklusive 72% av obeskattade reserver) som fanns i dotterbolagen vid respektive förvärvstidpunkt.

I koncernens bokslut aktiveras förvärvad goodwill och skrivs av planenligt.

Intresseföretagsredovisning

Som intresseföretag betraktas de företag som inte är dotterföretag men där moderbolaget direkt eller indirekt innehar minst 20 % av rösterna för samtliga andelar. Andelar i intresseföretag redovisas enligt den s k kapitalandelsmetoden.

Kapitalandelsmetoden innebär att konsolidering huvudsakligen sker på separata rader i koncernresultaträkningen och koncernbalansräkningen.

Ej utdelad vinstandel hänförlig till intressebolag redovisas i koncernbalansräkningen som kapitalandelsfond bland bundna reserver.

Intäkter

Försäljning av varor redovisas vid leverans av produkter och tjänster till kund, i enlighet med försäljningsvillkoren. Försäljning redovisas netto efter moms, rabatter och kursdifferenser vid försäljning i utländsk valuta. I koncernredovisningen elimineras koncernintern försäljning.

Fordringar

Fordringar upptas till det belopp, som efter individuell bedömning beräknas bli betalt.

Kortfristiga placeringar

Kortfristiga placeringar värderas till det lägsta av anskaffningsvärde och börsvärde.

Varulager

Varulagret värderas, med tillämpning av först-in först-ut principen, till det lägsta av 97 % av anskaffningsvärdet och det verkliga värdet på balansdagen.

Materiella anläggningstillgångar

Materiella anläggningstillgångar avskrivs systematiskt över den bedömda ekonomiska livslängden. Härvid tillämpas följande avskrivningstider:

	<u>Antal år</u>
Byggnader	25
Markanläggningar	20
Tryckpressar och tekniska anläggningar	5-14
Inventarier och IT-utrustning	3-10

Finansiella anläggningstillgångar

Finansiella tillgångar som är avsedda för långsiktigt innehav redovisas till anskaffningsvärde. Har en finansiell anläggningstillgång på balansdagen ett lägre värde än det bokförda värdet skrivs tillgången ner till detta lägre värde om det kan antas att värdenedgången är bestående.

Nyckeltalsdefinitioner

Rörelsemarginal: Rörelseresultat efter avskrivningar i procent av nettoomsättning samt hyresintäkter.

Not 2 Nettoomsättning

I koncernens nettoomsättning ingår annonsintäkt, netto, respektive upplageintäkt, netto, med följande belopp (nettointäkt redovisad enligt Tidningsutgivarnas rekommendation):

	<u>2006</u>	<u>2005</u>
Annonsintäkt, netto	89 292	84 486
Upplageintäkt, netto	118 041	116 969

Not 3 Inköp och försäljningar mellan koncernföretag

	<u>2006</u>	<u>2005</u>
Koncernen:		
Av koncernens inköp avser inköp från andra koncernföretag, %	1	1
Moderbolaget:		
Av bolagets försäljning avser försäljning till andra koncernföretag, %	3	93
Av bolagets inköp avser inköp från andra koncernföretag, %	18	11

Not 4 Medelantal anställda, löner, andra ersättningar och sociala avgifter

	<u>2006</u>	<u>2005</u>
Koncernen:		
Medelantalet anställda, med fördelning på kvinnor och män uppgår till		
Kvinnor	95	100
Män	150	157
Totalt	<u>245</u>	<u>257</u>
Löner och ersättningar har uppgått till		
Styrelse och verkställande direktör	1 205	1 203
Övriga anställda	84 893	82 297
Totala löner och ersättningar	86 098	83 500
Sociala avgifter enligt lag och avtal	27 706	27 349
Pensionskostnader (varav för styrelse och verkställande direktör 608 (614)).	9 435	7 636
Totala löner, ersättningar, sociala avgifter och pensionskostnader för koncernen	<u>123 239</u>	<u>118 485</u>
Dessutom har till korrespondenter och artikelförfattare utbetalats	<u>856</u>	<u>778</u>

22

	<u>2006</u>	<u>2005</u>
Kostnader för koncerninternt inhyrd verkställande direktör i dotterbolag redovisas under övriga externa kostnader i dotterbolaget 742 Kkr (703), varav tantiem 111 Kkr (122).		
Moderbolaget:		
Bolaget hade inga anställda och inga löner utbetalades under föregående räkenskapsår. I och med övertagande av rörelser 2005-12-31 övertog bolaget samtidigt anställningen av tidigare anställda i Dalarnas Tidningar KB och Nya Ludvika Tidning AB.		
Medeltalet anställda, med fördelning på kvinnor och män uppgår till		
Kvinnor	72	-
Män	104	-
	<u>176</u>	<u>0</u>
Löner och ersättningar har uppgått till		
Styrelse och verkställande direktör	1 205	-
Övriga anställda	66 162	-
	<u>67 367</u>	<u>0</u>
Totala löner och ersättningar	67 367	0
Sociala avgifter enligt lag och avtal	21 710	-
Pensionskostnader (varav för styrelse och verkställande direktör 608).	8 298	-
	<u>97 375</u>	<u>0</u>
Totalt löner, ersättningar, sociala avgifter och pensionskostnader	97 375	0
Dessutom har till korrespondenter och artikelförfattare utbetalats	856	-

För verkställande direktör och ekonomichef gäller vid uppsägning från bolagets sida lön för 18 respektive 15 månaders uppsägningstid med avräkning för eventuell annan inkomst av tjänst. För övriga ledande befattningshavare gäller sedvanliga anställnings- och pensionsvillkor.

Styrelseledamöter och ledande befattningshavare

Koncernen:

	2006		2005	
	Antal på balansdagen	Varav män	Antal på balansdagen	Varav män
Styrelseledamöter	14	86 %	27	89 %
Verkställande direktör och andra ledande befattningshavare	10	70 %	11	82 %

Moderbolaget:

	2006		2005	
	Antal på balansdagen	Varav män	Antal på balansdagen	Varav män
Styrelseledamöter	6	83 %	7	86 %
Verkställande direktör och andra ledande befattningshavare	8	62 %	1	100 %

Sjukfrånvaro

	2006-01-01- 2006-12-31	2005-01-01- 2005-12-31
Total sjukfrånvaro	3,6 %	0,0 %
- långtidssjukfrånvaro	1,1 %	0,0 %
- sjukfrånvaro för män	2,6 %	0,0 %
- sjukfrånvaro för kvinnor	5,1 %	0,0 %
- anställda - 29 år	1,2 %	0,0 %
- anställda 30 - 49 år	3,8 %	0,0 %
- anställda 50 år-	3,9 %	0,0 %

Not 5 Ersättning till revisorerna

	<u>2006</u>	<u>2005</u>
<u>Koncernen</u>		
Öhrlings PricewaterhouseCoopers		
Revision	224	216
Andra uppdrag än revisionsuppdraget	393	317
	<u>617</u>	<u>533</u>

	<u>2006</u>	<u>2005</u>
<u>Moderbolaget</u>		
Öhrlings PricewaterhouseCoopers		
Revision	192	26
Andra uppdrag än revisionsuppdraget	391	250
	<u>583</u>	<u>276</u>

Med revisionsuppdrag avses granskning av årsredovisningen och bokföringen samt styrelsens och verkställande direktörens förvaltning, övriga arbetsuppgifter som det ankommer på bolagets revisor att utföra samt rådgivning eller annat biträde som föranleds av iakttagelser vid sådan granskning eller genomförandet av sådana övriga arbetsuppgifter. Allt annat är andra uppdrag.

Not 6 Avskrivningar av materiella och immateriella anläggningstillgångar

	<u>2006</u>	<u>2005</u>
Koncernen:		
Byggnader och markanläggningar	-1 799	-1 796
Tryckpressar och andra tekniska anläggningar	-3 533	-3 466
Inventarier och IT-utrustning	-2 136	-1 535
Goodwill	-71	-2 625
	<u>-7 539</u>	<u>-9 422</u>
Moderbolaget:		
Byggnader och markanläggningar	-1 798	-1 796
Tryckpressar och andra tekniska anläggningar	-3 533	-3 466
Inventarier och IT-utrustning	-2 058	-1 286
Goodwill	-62	-
	<u>-7 451</u>	<u>-6 548</u>



Not 7 Övriga rörelsekostnader

Koncernen:

I samband med överlåtelse av fastigheter under 2006 påverkas koncernmässigt rörelseresultat negativt med 5.685 Kkr. Koncernens kostnad för latent skatt påverkas positivt med 1.592 Kkr.

Not 8 Resultat från värdepapper som är anläggningstillgångar

	<u>2006-12-31</u>	<u>2005-12-31</u>
Koncernen och moderbolaget:		
Utdelning på aktier	14 773	6 150
	<u>14 773</u>	<u>6 150</u>

Not 9 Övriga ränteintäkter och liknande resultatposter

	<u>2006</u>	<u>2005</u>
Koncernen:		
Ränteintäkter	1 670	499
	<u>1 670</u>	<u>499</u>
Moderbolaget:		
Ränteintäkter	1 483	149
	<u>1 483</u>	<u>149</u>
Summa	<u>1 483</u>	<u>149</u>
Varav avseende koncernföretag	-	14

Not 10 Resultat från kortfristiga placeringar

	<u>2006</u>	<u>2005</u>
Koncernen:		
Utdelning aktier	951	1 422
Vinst vid avyttring av värdepapper	1 890	6 266
Återföring av tidigare nedskrivning aktier	44	3 185
Nedskrivning aktier	-	-132
Förlust vid avyttring av värdepapper	-962	-2 193
	<u>1 923</u>	<u>8 548</u>
Moderbolaget:		
Utdelning aktier	752	721
Vinst vid avyttring av värdepapper	1 890	1 216
Återföring av tidigare nedskrivning av aktier	95	2 130
Förlust vid avyttring värdepapper	-962	-658
	<u>1 775</u>	<u>3 409</u>

Not 11 Räntekostnader och liknande resultatposter

	<u>2006</u>	<u>2005</u>
Koncernen:		
Räntekostnader	-22	-17
	<u>-22</u>	<u>-17</u>
Moderbolaget:		
Räntekostnader	-10	-
	<u>-10</u>	<u>0</u>

Not 12 Skatt på årets resultat

	<u>2006</u>	<u>2005</u>
<u>Koncernen</u>		
Betald skatt	-5 911	-3 664
Latent skatt	752	-285
Summa	<u>-5 159</u>	<u>-3 949</u>
<u>Moderbolaget</u>		
Skatt på årets resultat	-2 903	-1 688
Uppskjuten skatt på lämnat koncernbidrag	-	-203
Skatt eftertaxering	-24	-
Summa	<u>-2 927</u>	<u>-1 891</u>

Not 13 Latent skatt

I koncernen redovisas latent skattekostnad med -752 Kkr (f å 285 Kkr) i koncernresultaträkningen. Den latent skatteintäkten/skattekostnaden är båda åren i sin helhet hänförlig till förändring av obeskattade reserver.

Latent skatteskuld i koncernen uppgår till 10.195 Kkr (f å 10.947 Kkr). Båda beloppen avser skatt på obeskattade reserver.

Not 14 Bostadsrätter

	<u>2006-12-31</u>	<u>2005-12-31</u>
Koncernen och moderbolaget:		
Ingående anskaffningsvärden	12	12
Årets förändringar	—	—
Utgående ackumulerade anskaffningsvärden	<u>12</u>	<u>12</u>
Utgående restvärde enligt plan	<u>12</u>	<u>12</u>

Not 15 Goodwill

	<u>2006-12-31</u>	<u>2005-12-31</u>
Koncernen:		
Ingående anskaffningsvärden	6 583	6 583
Årets förändringar		
-Utrangering	-6 537	-
-Anskaffning	308	-
	<hr/>	<hr/>
Utgående ackumulerade anskaffningsvärden	354	6 583
Ingående avskrivningar	-6 556	-3 932
Årets förändringar		
-Utrangering	6 538	-
-Avskrivningar	-71	-2 624
	<hr/>	<hr/>
Utgående ackumulerade avskrivningar	-89	-6 556
Utgående restvärde enligt plan	<u>265</u>	<u>27</u>
Moderbolaget:		
Årets förändringar		
-Anskaffning	308	-
	<hr/>	<hr/>
Utgående ackumulerade anskaffningsvärden	308	0
Årets förändringar		
-Avskrivningar	-62	-
	<hr/>	<hr/>
Utgående ackumulerade avskrivningar	-62	0
Utgående restvärde enligt plan	<u>246</u>	<u>0</u>

Handwritten mark

Not 16 Byggnader och mark

	<u>2006-12-31</u>	<u>2005-12-31</u>
Koncernen och moderbolaget:		
Ingående anskaffningsvärden	46 828	46 828
Årets förändringar		
- Inköp	55	-
-Försäljning	-46 883	-
	<hr/>	<hr/>
Utgående ackumulerade anskaffningsvärden	0	46 828
Ingående avskrivningar	-28 943	-27 147
Årets förändringar		
-Avskrivningar	-1 798	-1 796
-Utrangering, markanläggning	146	-
-Försäljning	30 595	-
	<hr/>	<hr/>
Utgående ackumulerade avskrivningar	0	-28 943
	<hr/>	<hr/>
Utgående restvärde enligt plan	0	17 885
	<hr/>	<hr/>
Bokfört värde för fastigheter i Sverige	-	11 246
	<hr/>	<hr/>
Taxeringsvärden för fastigheter i Sverige	-	16 187
	<hr/>	<hr/>

Not 17 Tryckpressar och andra tekniska anläggningar

	<u>2006-12-31</u>	<u>2005-12-31</u>
Koncernen och moderbolaget:		
Ingående anskaffningsvärden	47 011	46 773
Årets förändringar		
-Inköp	4 601	239
	<hr/>	<hr/>
Utgående ackumulerade anskaffningsvärden	51 612	47 012
	<hr/>	<hr/>
-Ingående avskrivningar	-25 155	-21 689

	<u>2006-12-31</u>	<u>2005-12-31</u>
Årets förändringar		
-Avskrivningar	-3 533	-3 466
Utgående ackumulerade avskrivningar	<u>-28 688</u>	<u>-25 155</u>
Utgående restvärde enligt plan	<u>22 924</u>	<u>21 857</u>

Not 18 Inventarier och IT-utrustning

	<u>2006-12-31</u>	<u>2005-12-31</u>
Koncernen:		
Ingående anskaffningsvärden	29 579	28 761
Årets förändringar		
-Inköp	2 895	851
-Försäljningar och utrangeringar	-2 743	-33
Utgående ackumulerade anskaffningsvärden	<u>29 731</u>	<u>29 579</u>
Ingående avskrivningar	-25 300	-23 798
Årets förändringar		
-Försäljningar och utrangeringar	2 743	33
-Avskrivningar	-2 136	-1 535
Utgående ackumulerade avskrivningar	<u>-24 693</u>	<u>-25 300</u>
Utgående restvärde enligt plan	<u>5 038</u>	<u>4 279</u>

Moderbolaget:

Ingående anskaffningsvärden	28 790	23 971
Årets förändringar		
-Övertagna anskaffningsvärden DB	-	4 251
-Inköp	2 782	602
-Försäljningar och utrangeringar	-2 743	-33
Utgående ackumulerade anskaffningsvärden	<u>28 829</u>	<u>28 791</u>
Ingående avskrivningar	-24 653	-19 529

	<u>2006-12-31</u>	<u>2005-12-31</u>
Årets förändringar		
-Övertagna avskrivningar DB	-	-3 872
-Försäljningar och utrangeringar	2 743	33
-Avskrivningar	-2 058	-1 286
	<hr/>	<hr/>
Utgående ackumulerade avskrivningar	-23 968	-24 654
	<hr/>	<hr/>
Utgående restvärde enligt plan	<u>4 861</u>	<u>4 137</u>

Not 19 Andelar i intresseföretag

Uppgifter om intresseföretagets organisationsnummer och säte

	Org nr	Säte
Radio Daltid SBS AB	556557-0321	Stockholm

	<u>2006-12-31</u>	<u>2005-12-31</u>
Radio Daltid SBS AB		
Antal aktier (st)	490	490
Andel (%)	49	49
Kvotvärde	100	100
Bokfört värde i koncernen	479	37
Bokfört värde i moderbolaget	95	95

Not 20 Övriga långfristiga värdepappersinnehav

	<u>2006-12-31</u>	<u>2005-12-31</u>
Koncernen:		
Ingående anskaffningsvärden	20 330	24 352

	<u>2006-12-31</u>	<u>2005-12-31</u>
Årets förändringar		
-Tillkommande	3 856	38
-Avgående	-1 628	-1 010
-Omklassificering till kortfristig placering	-2 549	-3 050
	<hr/>	<hr/>
Utgående ackumulerade anskaffningsvärden	20 009	20 330
Utgående bokfört värde	<u>20 009</u>	<u>20 330</u>
Moderbolaget:		
Ingående anskaffningsvärden	20 330	23 995
Årets förändringar		
-Tillkommande	3 856	30
-Övertaget från DB	-	365
-Avgående	-1 628	-1 010
-Omklassificering till kortfristig placering	-2 549	-3 050
	<hr/>	<hr/>
Utgående ackumulerade anskaffningsvärden	20 009	20 330
Utgående bokfört värde	<u>20 009</u>	<u>20 330</u>

Not 21 Förutbetalda kostnader och upplupna intäkter

	<u>2006-12-31</u>	<u>2005-12-31</u>
Koncernen:		
Upplupna intäkter	3 013	2 000
Förutbetalda hyror	345	293
Övriga poster	3 465	2 961
	<hr/>	<hr/>
Summa	<u>6 823</u>	<u>5 254</u>

	<u>2006-12-31</u>	<u>2005-12-31</u>
Moderbolaget:		
Upplupna intäkter	2 882	1 989
Förutbetalda hyror	345	292
Förutbetalda leasingavgifter	57	452
Övriga förutbetalda kostnader	3 281	2 364
	<u>6 565</u>	<u>5 097</u>

Not 22 Kortfristiga placeringar

	<u>2006</u>	<u>2005</u>
Koncernen:		
Redovisat värde, totalt	35 809	37 806
Varav noterade aktier och andelar:		
Redovisat värde	35 809	37 806
Börsvärde eller motsvarande	36 995	37 806
Moderbolaget:		
Redovisat värde, totalt	28 055	30 200
Redovisat värde	28 055	30 200
Börsvärde eller motsvarande	29 241	30 200

Not 23 Förändring av eget kapital

	<u>2006-12-31</u>	<u>2005-12-31</u>
Koncernen:		
Bundet eget kapital		
Enligt balansräkning föregående år	28 176	27 444
Från/till fria reserver	-1 933	732
Enligt balansräkning innevarande år	<u>26 243</u>	<u>28 176</u>

	<u>2006-12-31</u>	<u>2005-12-31</u>
Fritt eget kapital		
Enligt balansräkning föregående år	86 548	83 712
Årets resultat	35 026	16 568
Till/från bundna reserver	1 933	-732
Utdelning till aktieägare	-63 000	-13 000
	<u>60 507</u>	<u>86 548</u>

Moderbolaget:

Bundet eget kapital

Aktiekapital

Belopp vid årets ingång	100	100
-------------------------	-----	-----

Belopp vid årets utgång	100	100
-------------------------	-----	-----

Reservfond

Belopp vid årets ingång	471	471
-------------------------	-----	-----

Belopp vid årets utgång	471	471
-------------------------	-----	-----

Summa bundet eget kapital vid årets utgång	<u>571</u>	<u>571</u>
--	------------	------------

Fritt eget kapital

Belopp vid årets ingång	81 127	80 039
-------------------------	--------	--------

Årets resultat	34 556	14 610
----------------	--------	--------

Utdelning till aktieägare	-63 000	-13 000
---------------------------	---------	---------

Lämnat koncernbidrag	-	-725
----------------------	---	------

Uppskjuten skatt koncernbidrag	-	203
--------------------------------	---	-----

Belopp vid årets utgång	<u>52 683</u>	<u>81 127</u>
-------------------------	---------------	---------------

Not 24 Upplupna kostnader och förutbetalda intäkter

	<u>2006-12-31</u>	<u>2005-12-31</u>
Koncernen:		
Förutbetalda abonnemang	31 480	32 394
Upplupna semesterlöner	11 352	10 822
Upplupna sociala avgifter	6 326	6 312
Övriga poster	7 046	5 609
	<u>56 204</u>	<u>55 137</u>
Moderbolaget:		
Förutbetalda abonnemang	31 479	32 394
Upplupna semesterlöner	9 276	8 832
Upplupna sociala avgifter	5 064	5 060
Övriga poster	5 746	4 658
	<u>51 565</u>	<u>50 944</u>

Not 25 Ansvarsförbindelser

	<u>2006-12-31</u>	<u>2005-12-31</u>
Koncernen:		
Svenska Tidningsutgivareföreningen	2 156	2 077
	<u>2 156</u>	<u>2 077</u>
Summa ansvarsförbindelser	<u>2 156</u>	<u>2 077</u>
Moderbolaget:		
Svenska Tidningsutgivareföreningen	1 764	1 509
	<u>1 764</u>	<u>1 509</u>

SK

Not 26 Leasingavtal

Under året betalda leasingavgifter uppgår till 4.161 Kkr. Under föregående år utbetalades från Dalarnas Tidningar KB 12.497 Kkr, varav 4.531 Kkr till leasgivare utanför koncernen.

Not 27 Resultat från andelar i koncernföretag

	<u>2006</u>	<u>2005</u>
Moderbolaget:		
Utdelningar från dotterbolag	5 550	6 200
Nedskrivningar aktier dotterbolag	-650	-5 477
Försäljning av komplementärsandel	7 935	-
Summa	<u>12 835</u>	<u>723</u>

Not 28 Bokslutsdispositioner

	<u>2006</u>	<u>2005</u>
Skillnad mellan bokförda avskrivningar och avskrivningar enligt plan	-1 652	-685
Återföring av periodiseringsfond	5 300	3 850
Avsättning till periodiseringsfond	-3 400	-2 000
Summa	<u>248</u>	<u>1 165</u>

Not 29 Andelar i dotterföretag

	Org nr	Säte
Mediabärarna i Dalarna AB	556494-3859	Falun
Dalarnas Tidningar Annons AB	556051-3946	Falun


	<u>2006-12-31</u>	<u>2005-12-31</u>
Dalarnas Tidningar KB		
Andelar (st)	-	1
Ej uttagen resultatandel	-	6 051
Bokfört värde	-	6 051

	<u>2006-12-31</u>	<u>2005-12-31</u>
Mediabärarna i Dalarna AB		
Antal aktier (st)	1 000	1 000
Andel (%)	100	100
Kvotvärde	100	100
Bokfört värde	850	850
Nya Ludvika Tidning AB		
Antal aktier (st)	-	5 500
Andel (%)	-	100
Kvotvärde	-	100
Bokfört värde	-	1 317
Dalarnas Tidningar Annons AB		
Antal aktier (st)	1 000	1 000
Andel (%)	100	100
Kvotvärde	100	100
Bokfört värde	140	140
Summa bokfört värde	<u>990</u>	<u>8 358</u>

Not 30 Obeskattade reserver

	<u>2006-12-31</u>	<u>2005-12-31</u>
Ackumulerad skillnad mellan bokförda avskrivningar och avskrivningar enligt plan		
-byggnader och markanläggningar	-	6 638
-maskiner och inventarier	16 404	13 798
Periodiseringsfond	9 914	11 814
Summa	<u>26 318</u>	<u>32 250</u>

Falun 2007-03-22


 Lennart Bengtsson



 Sten Bengtsson



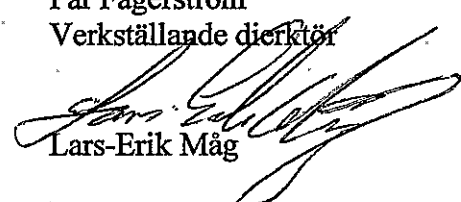
Goran Bengtsson




Hakan Bengtsson



Pär Fagerström
Verkställande direktör




Lars-Erik Måg



Catherine Maxdotter

Min revisionsberättelse har avgivits 2007-03-29.



Helena Rystedt
Auktoriserad revisor

Öhrlings

PRICEWATERHOUSECOOPERS 

Revisionsberättelse

Till årsstämman i

Dalarnas Tidningar AB

Org nr 556004-1815

Jag har granskat årsredovisningen, koncernredovisningen och bokföringen samt styrelsens och verkställande direktörens förvaltning i Dalarnas Tidningar AB för räkenskapsåret 2006-01-01--2006-12-31. Det är styrelsen och verkställande direktören som har ansvaret för räkenskapshandlingarna och förvaltningen och för att årsredovisningslagen tillämpas vid upprättandet av årsredovisningen och koncernredovisningen. Mitt ansvar är att uttala mig om årsredovisningen, koncernredovisningen och förvaltningen på grundval av min revision.

Revisionen har utförts i enlighet med god revisionsred i Sverige. Det innebär att jag planerat och genomfört revisionen för att med hög men inte absolut säkerhet försäkra mig om att årsredovisningen och koncernredovisningen inte innehåller väsentliga felaktigheter. En revision innefattar att granska ett urval av underlagen för belopp och annan information i räkenskapshandlingarna. I en revision ingår också att pröva redovisningsprinciperna och styrelsens och verkställande direktörens tillämpning av dem samt att bedöma de betydelsefulla uppskattningar som styrelsen och verkställande direktören gjort när de upprättat årsredovisningen och koncernredovisningen samt att utvärdera den samlade informationen i årsredovisningen och koncernredovisningen. Som underlag för mitt uttalande om ansvarsfrihet har jag granskat väsentliga beslut, åtgärder och förhållanden i bolaget för att kunna bedöma om någon styrelseledamot eller verkställande direktören är ersättningsskyldig mot bolaget. Jag har även granskat om någon styrelseledamot eller verkställande direktören på annat sätt har handlat i strid med aktiebolagslagen, årsredovisningslagen eller bolagsordningen. Jag anser att min revision ger mig rimlig grund för mina uttalanden nedan.

Årsredovisningen och koncernredovisningen har upprättats i enlighet med årsredovisningslagen och ger en rättvisande bild av bolagets och koncernens resultat och ställning i enlighet med god redovisningsred i Sverige. Förvaltningsberättelsen är förenlig med årsredovisningens och koncernredovisningens övriga delar.

Jag tillstyrker att årsstämman fastställer resultaträkningen och balansräkningen för moderbolaget och för koncernen, disponerar vinsten i moderbolaget enligt förslaget i förvaltningsberättelsen och beviljar styrelsens ledamöter och verkställande direktören ansvarsfrihet för räkenskapsåret.

Falun den 29 mars 2007



Helena Rystedt
Auktoriserad revisor

Protokoll fört vid årsstämma 2007-06-12 i DALARNAS TIDNINGAR AB

Plats: Falun
Närvarande: Lennart Bengtsson och Sten Bengtsson samt Lars-Åke Jonsson.

§1 Stämmans öppnande, val av ordförande och protokollförare.

Stämman öppnades av Lennart Bengtsson, vilken utsågs till ordförande för stämman. Stämman utsåg Lars-Åke Jonsson till att föra dagens protokoll.

§2 Röstlängd

Nedanstående röstlängd upprättades och godkändes:

Närvarande aktieägare:	Antal aktier och röster
Bengtssons Tidnings AB genom Sten Bengtsson	1000
Summa	1000

§3 Justeringsmän

Stämman utsåg Sten Bengtsson att jämte ordföranden justera protokollet.

§4 Kallelse

Stämman förklarades vara utlyst i behörig ordning.

§5 Fastställelse av resultat- och balansräkning, koncernresultaträkning och koncernbalansräkning

Årsredovisning och koncernredovisning samt revisionsberättelse framlades för räkenskapsåret 2006. Stämman fastställde den i årsredovisningen och koncernredovisningen intagna resultaträkningen och balansräkningen samt koncernresultaträkningen och koncernbalansräkningen.

§6 Resultatdisposition

Stämman beslöt att vinsten enligt den fastställda balansräkningen skulle disponeras i enlighet med styrelsens och verkställande direktörens förslag i årsredovisningen.

§7 Ansvarsfrihet

Stämman beviljade styrelsens ledamöter och verkställande direktören ansvarsfrihet för räkenskapsåret.

§8 Styrelseledamöter och revisorer

Stämman utsåg intill slutet av nästa bolagsstämma följande ordinarie styrelseledamöter och styrelsesuppleanter, samt för ett år, till och med räkenskapsåret 2007, följande ordinarie revisor och revisorssuppleant:

Ordinarie styrelseledamöter	Bengtsson, Lennart Bengtsson, Sten Bengtsson, Göran Bengtsson, Håkan
-----------------------------	---

Styrelsesuppleanter	Bengtsson, Leif Bengtsson, Anders Bengtsson, Jonas
---------------------	--

Ordinarie revisor	Rystedt, Helena
-------------------	-----------------

Revisorssuppleant	Melin, Göran
-------------------	--------------

Anmälde ordinarie arbetstagarrepresentanterna Lars-Erik Måg och Catherine Maxdotter samt suppleanterna Ann-Mari Nilsson och Sven-Ivan Johansson.

§9 Arvoden

Stämman beslutade att styrelsearvoden ska utgå med 50 000:- per år för ordinarie, bolagsstämموald ledamot samt med 40 000:- per år för bolagsstämموald suppleant. Revisorsarvoden ska utgå enligt löpande räkning.

§10 Stämmans avslutande

Då inga fler ärenden fanns att behandla förklarade ordföranden stämman avslutad. Det noterades att samtliga beslut fattades enhälligt bland de närvarande på stämman.

Vid protokollet


Lars-Ake Jonsson

Justeras


Sten Bengtsson


Lennart Bengtsson

