

2011-06-29

KOPIA

Mediabolaget Västkusten AB
Org nr 556726-8577

Årsredovisning och koncernredovisning för räkenskapsåret 2010

Styrelsen och verkställande direktören avger följande årsredovisning.

Innehåll	Sida
- förvaltningsberättelse	2
- koncernresultaträkning	5
- koncernbalansräkning	6
- kassaflödesanalys för koncernen	8
- moderföretagets resultaträkning	9
- moderföretagets balansräkning	10
- noter	12

Om inte annat särskilt anges, redovisas alla belopp i tusental kronor. Uppgifter inom parentes avser föregående år.

Förvaltningsberättelse

Information om verksamheten

Mediabolaget Västkusten AB startade sin verksamhet i juli 2007 genom att förvärva Bohusläningen Intressenter AB (73,33%), Mediabolaget i Halland AB (100%) och Hallands Nyheter AB (100%). Verksamheten bedrivs inom Väst kustmedia AB, som är ett dotterbolag till Bohusläningen Intressenter AB, samt Mediabolaget i Halland AB. I bolagen ingår de fem lokala mediehusen Strömstads Tidning, Bohusläningen, TTELA, Hallands Nyheter och Hallandsposten. Mediekanalerna omfattar prenumererade morgontidningar, gratistidningar, webbsidor, webb-TV samt mobila tjänster. Vid halvårsskiftet förvärvades gratistidningsverksamheten Varbergs Posten AB.

I moderbolaget samlas koncerngemensamma resurser inom områdena utveckling och marknadsföring av digitala medier samt inom IT och administration.

Ägarförhållanden

Mediabolaget Västkusten AB ägs till 70% av Stampen AB och 30% av Lidköpingspress AB. Moderföretag i den största koncern där Mediabolaget Västkusten AB är dotterföretag och koncernredovisning upprättas är Skäreleja AB, 556484-3158, Göteborg. Moderföretag i den minsta koncern där Mediabolaget Västkusten AB är dotterföretag och koncernredovisning upprättas är Stampen AB, 556308-4630, Göteborg.

Omsättning och resultat

Koncernen

Nettoomsättningen uppgick till 581 063 (545 409) och rörelseresultatet till 1 498 (2 740). Annonskonjunkturen har förbättrats under året vilket medfört att annonsintäkterna ökat. Samtidigt har olika satsningar under året för ökade intäkter, främst intäkter från digitala medier, gett resultat. En fortsatt press på kostnadssidan tillsammans med en fortsatt samordning inom koncernen har medfört en måttlig kostnadsökning.

Under fjolåret redovisades den beräknade intäkten vid försäljningen av radioverksamheten under andel i intresseföretags resultat.

Moderföretaget

Nettoomsättningen uppgick till 24 351 (9 683) och rörelseresultatet till -3 101 (-4 878). Ökningen av omsättningen beror på samordningen inom koncernen av resurser i moderbolaget.

Flerårsjämförelse

Företagets och koncernens ekonomiska utveckling i sammandrag.

<u>Koncernen</u>	<u>2010</u>	<u>2009</u>	<u>2008</u>	<u>2007</u>
Nettoomsättning	581 063	545 409	616 125	342 888
Resultat efter finansiella poster	-12 116	-15 356	-42 720	-7 357
Balansomslutning	1 008 489	1 051 260	1 138 431	1 274 272
Soliditet (%)	46	46	43	41
Avkastning på totalt kapital (%)	neg	neg	neg	1
Avkastning på eget kapital (%)	neg	neg	neg	neg

Nyckeltalsdefinitioner framgår av not 1

<u>Moderföretaget</u>	<u>2010</u>	<u>2009</u>	<u>2008</u>	<u>2007</u>
Nettoomsättning	24 351	9 683	12 047	2 008
Resultat efter finansiella poster	-1 642	12 838	22 168	-10 330
Balansomslutning	947 816	968 457	968 064	1 003 663
Soliditet (%)	65	61	57	52
Avkastning på totalt kapital (%)	0,8	2,7	5,0	neg
Avkastning på eget kapital (%)	neg	2,2	4,0	neg

Investeringar, likviditet och finansiell ställning

Koncernen

Investeringarna i dataprogram och materiella anläggningstillgångar har uppgått till 4,1 Mkr (föregående år 13,4 Mkr) och består i huvudsak av vår del av koncerngemensamma investeringar inom digitala medier samt det nya redaktionella systemet på Väst kustmedia.

Likviditeten uppgick vid årsskiftet till 50,6 Mkr att jämföra med 58,1 Mkr föregående år. Huvuddelen av likviditeten är placerad på koncernkontot och redovisas under fordringar hos koncernföretag. Totalt har koncernen banklån på 322 Mkr varav 300 Mkr redovisas under kortfristiga skulder då den större delen av lånen förfaller vid årsskiftet 2011/2012.

Moderföretaget

Moderbolagets skuld på koncernkontot uppgick vid årsskiftet till 104,1 Mkr. Moderbolaget har banklån på 200,0 Mkr vilket redovisas under kortfristiga skulder då lånet förfaller vid årsskiftet 2011/2012.

Väsentliga händelser under räkenskapsåret

Gratistidningsverksamheten Varbergs Posten AB har förvärvats under året.

Framtida utveckling

Vi räknar med en fortsatt positiv utveckling av annonsintäkterna. Förändringar i säljorganisationerna samt satsningar för ökade intäkter inom digitala medier tillsammans med en fortsatt press på kostnadssidan gör att vi förväntar oss en fortsatt positiv resultatutveckling.

Miljöpåverkan

Bolaget bedriver inte någon tillståndspliktig verksamhet. Under början av året har bolaget tillsammans med dotterbolagen erhållit certifiering enligt ISO-14001:2004.

Förslag till vinstdisposition

Till årsstämmans förfogande står följande vinstmedel:

Överkursfond	535 282
Balanserade vinstmedel	80 851
Årets resultat	1 654
	<hr/>
	<u>617 787</u>

Styrelsen föreslår att vinstmedlen disponeras så att

i ny räkning överförs	617 787
	<hr/>
	<u>617 787</u>

Koncernresultaträkning	Not	2010	2009
Nettoomsättning	2	581 063	545 409
Reklamskatt		-857	-984
Övriga rörelseintäkter	2	1 716	11 115
		<u>581 922</u>	<u>555 540</u>
Rörelsens kostnader			
Produktionsmaterial		-125 503	-124 510
Övriga externa kostnader	3	-76 209	-81 339
Externa distributionskostnader		-120 306	-116 350
Personalkostnader	4	-208 330	-204 219
Av- och nedskrivningar av materiella och immateriella anläggningstillgångar	5	-51 437	-50 578
Övriga rörelsekostnader		-	-441
		<u>-581 785</u>	<u>-577 437</u>
Summa rörelsens kostnader			
Andel i intresseföretags resultat före skatt		1 361	24 637
Rörelseresultat		1 498	2 740
Resultat från finansiella poster			
Resultat från andelar i koncernföretag	6	-	56
Resultat från övriga värdepapper och fordringar som är anläggningstillgångar	7	897	-
Övriga ränteintäkter och liknande resultatposter	8	433	1 218
Räntekostnader och liknande resultatposter	9	-14 944	-19 370
		<u>-13 614</u>	<u>-18 096</u>
Summa resultat från finansiella poster			
Resultat efter finansiella poster		-12 116	-15 356
Skatt på årets resultat	10	-7 686	3 431
Minoritetens andel i årets resultat		1 349	2 154
		<u>-18 453</u>	<u>-9 771</u>
Årets resultat		-18 453	-9 771

Koncernbalansräkning	Not	2010-12-31	2009-12-31
Tillgångar			
Anläggningstillgångar			
<u>Immateriella anläggningstillgångar</u>	11		
Dataprogram		19 257	20 342
Goodwill		702 248	736 689
Pågående utvecklingsarbete inom IT		-	955
		<hr/>	<hr/>
		721 505	757 986
<u>Materiella anläggningstillgångar</u>	12		
Inventarier, verktyg och installationer		6 663	9 778
<u>Finansiella anläggningstillgångar</u>	13		
Andelar i intresseföretag	15	30 243	38 451
Andra långfristiga värdepappersinnehav		118 152	118 158
Andra långfristiga fordringar		2 895	3 699
		<hr/>	<hr/>
		151 290	160 308
Summa anläggningstillgångar		<hr/>	<hr/>
		879 458	928 072
Omsättningstillgångar			
<u>Kortfristiga fordringar</u>			
Kundfordringar		49 675	46 182
Fordringar hos koncernföretag		59 948	46 107
Fordringar hos intresseföretag		1 279	-
Aktuella skattefordringar		1 172	3 056
Övriga kortfristiga fordringar		1 958	2 506
Förutbetalda kostnader och upplupna intäkter	16	14 429	12 622
		<hr/>	<hr/>
		128 461	110 473
<u>Kassa och bank</u>		570	12 715
Summa omsättningstillgångar		<hr/>	<hr/>
		129 031	123 188
Summa tillgångar		<hr/>	<hr/>
		1 008 489	1 051 260

Koncernbalansräkning	Not	2010-12-31	2009-12-31
Eget kapital och skulder			
Eget kapital	17		
<u>Bundna reserver</u>			
Aktiekapital		143	143
<u>Fria reserver</u>			
Balanserad vinst		478 807	488 578
Årets resultat		-18 453	-9 771
		<u>460 354</u>	<u>478 807</u>
Summa eget kapital		<u>460 497</u>	<u>478 950</u>
Minoritetsintressen		<u>15 522</u>	<u>16 870</u>
<u>Avsättningar</u>			
Avsättning för pensioner	18	613	585
Avsättning för skatter		9 606	5 649
Summa avsättningar		<u>10 219</u>	<u>6 234</u>
<u>Långfristiga skulder</u>			
Skulder till kreditinstitut	19, 20	22 240	322 680
Skulder till koncernföretag		3 000	-
Övriga långfristiga skulder		2 000	2 000
Summa långfristiga skulder		<u>27 240</u>	<u>324 680</u>
<u>Kortfristiga skulder</u>			
Skulder till kreditinstitut	20	300 440	45 000
Leverantörsskulder		14 980	17 055
Skulder till koncernföretag		42 624	28 106
Skulder till intresseföretag		26	10
Övriga kortfristiga skulder		10 861	3 453
Prenumerationsskuld		83 721	83 930
Upplupna kostnader och förutbetalda intäkter	21	42 359	46 972
Summa kortfristiga skulder		<u>495 011</u>	<u>224 526</u>
Summa eget kapital och skulder		<u>1 008 489</u>	<u>1 051 260</u>
Ställda säkerheter	22	647 999	760 399
Ansvarsförbindelser	23	1 743	789

Kassaflödesanalys för koncernen	Not	2010	2009
Den löpande verksamheten			
Rörelseresultat före finansiella poster		1 498	2 740
-Avskrivningar		51 437	50 578
-Resultat i intresseföretag		-1 498	-24 637
-Övriga poster		153	33
Erhållen ränta och utdelningar		11 015	2 785
Erlagd ränta		-14 944	-19 370
Betald inkomstskatt		-3 434	5 796
Kassaflöde från den löpande verksamheten före förändringar av rörelsekapital		44 227	17 925
Förändring fordringar		-16 237	78 818
Förändring skulder		13 662	-27 841
Förändring av rörelsekapital		-2 575	50 977
Kassaflöde från den löpande verksamheten		41 652	68 902
Investeringsverksamheten			
Förvärv av immateriella och materiella anläggningstillgångar		-4 094	-13 354
Förvärv av dotterföretag	24	-4 703	-
Förvärv av finansiella anläggningstillgångar		-	-191
Kassaflöde från investeringsverksamheten		-8 797	-13 545
Finansieringsverksamheten			
Amortering lån		-45 000	-53 240
Kassaflöde från finansieringsverksamheten		-45 000	-53 240
Årets kassaflöde		-12 145	2 117
Likvida medel vid årets början		12 715	10 598
Likvida medel vid årets slut		570	12 715
Outnyttjad intern limit på koncernkonto, beviljad limit 75 MSEK / 0 MSEK		75 000	-
Koncernkonto		50 008	45 421
Summa disponibla likvida medel		125 578	58 136

Moderföretagets resultaträkning	Not	2010	2009
Nettoomsättning	2	24 351	9 683
Rörelsens kostnader			
Övriga externa kostnader	3	-12 406	-11 068
Personalkostnader	4	-15 046	-3 493
Summa rörelsens kostnader		<u>-27 452</u>	<u>-14 561</u>
Rörelseresultat		-3 101	-4 878
Resultat från finansiella poster			
Resultat från andelar i koncernföretag	6	9 988	30 000
Resultat från övriga värdepapper och fordringar som är anläggningstillgångar	7	903	-
Övriga ränteintäkter och liknande resultatposter	8	74	947
Räntekostnader och liknande resultatposter	9	-9 506	-13 231
Summa resultat från finansiella poster		<u>1 459</u>	<u>17 716</u>
Resultat efter finansiella poster		-1 642	12 838
Skatt på årets resultat	10	3 296	11 503
Årets resultat		<u>1 654</u>	<u>24 341</u>

Moderföretagets balansräkning	Not	2010-12-31	2009-12-31
Tillgångar			
Anläggningstillgångar			
<u>Finansiella anläggningstillgångar</u>			
Andelar i koncernföretag	13, 14, 24	889 719	880 719
Fordringar hos koncernföretag		1 279	-
Uppskjutna skattefordringar		114	4 928
Andra långfristiga värdepappersinnehav	13	5 000	5 000
		<hr/>	<hr/>
		896 112	890 647
		<hr/>	<hr/>
Summa anläggningstillgångar		896 112	890 647
		<hr/>	<hr/>
Omsättningstillgångar			
<u>Kortfristiga fordringar</u>			
Fordringar hos koncernföretag		51 396	77 482
Förutbetalda kostnader och upplupna intäkter	16	308	328
		<hr/>	<hr/>
		51 704	77 810
		<hr/>	<hr/>
Summa omsättningstillgångar		51 704	77 810
		<hr/>	<hr/>
Summa tillgångar		947 816	968 457

Moderföretagets balansräkning	Not	2010-12-31	2009-12-31
Eget kapital och skulder			
Eget kapital	17		
<u>Bundet eget kapital</u>			
Aktiekapital		143	143
<u>Fritt eget kapital</u>			
Överkursfond		535 282	535 282
Balanserat resultat		80 851	33 663
Årets resultat		1 654	24 341
		<u>617 787</u>	<u>593 286</u>
Summa eget kapital		<u>617 930</u>	<u>593 429</u>
<u>Avsättningar</u>			
Avsättning för pensioner	18	84	29
Summa avsättningar		<u>84</u>	<u>29</u>
<u>Långfristiga skulder</u>			
Övriga skulder till kreditinstitut	19, 20	-	200 000
Skulder till koncernföretag		3 000	-
Summa långfristiga skulder		<u>3 000</u>	<u>200 000</u>
<u>Kortfristiga skulder</u>			
Skulder till kreditinstitut	20	200 000	22 760
Leverantörsskulder		500	425
Skulder till koncernföretag		122 410	149 466
Aktuella skatteskulder		133	83
Övriga kortfristiga skulder		1 249	1 288
Upplupna kostnader och förutbetalda intäkter	21	2 510	977
Summa kortfristiga skulder		<u>326 802</u>	<u>174 999</u>
Summa eget kapital och skulder		<u>947 816</u>	<u>968 457</u>
<u>Ställda säkerheter</u>			
Ställda säkerheter	22	648 046	648 046
<u>Ansvarsförbindelser</u>			
Ansvarsförbindelser	23	1 732	778

Noter

Not 1 Redovisnings- och värderingsprinciper

Mediabolaget Västkusten AB:s årsredovisning har upprättats enligt Årsredovisningslagen och Bokföringsnämndens allmänna råd, förutom BFNAR 2008:1 Årsredovisning i mindre aktiebolag (K2-reglerna). Om inte annat framgår är principerna oförändrade i jämförelse med föregående år.

Koncernredovisning

I koncernredovisningen ingår dotterföretag där moderföretaget direkt eller indirekt innehar mer än 50 % av rösterna eller äger aktier i dotterföretaget och genom avtal har ett bestämmande inflytande. Koncernens bokslut är upprättat enligt förvärvsmetoden, vilket innebär att dotterföretagens egna kapital vid förvärvet fastställts som skillnaden mellan tillgångarnas och skuldernas verkliga värden, elimineras i sin helhet. I koncernens egna kapital ingår härigenom endast den del av dotterföretagens egna kapital som tillkommit efter förvärvet.

Under året förvärvade företag inkluderas i koncernredovisningen med belopp avseende tiden efter förvärvet.

Vid upprättandet av koncernbalansräkningen har de obeskattade reserverna uppdelats i uppskjuten skatteskuld (26,3%) och bundna reserver. I koncernresultaträkningen har motsvarande omräkning skett, varvid skattedelen av förändringarna av de obeskattade reserverna redovisas som uppskjuten skatt.

Intresseföretagsredovisning

Som intresseföretag betraktas de företag som inte är dotterföretag men där moderföretaget direkt eller indirekt innehar minst 20 % av rösterna för samtliga andelar, eller på annat sätt har ett betydande inflytande.

I koncernens bokslut redovisas andelar i intresseföretag enligt kapitalandelsmetoden. Kapitalandelsmetoden innebär att andelar i ett företag redovisas till anskaffningsvärde vid anskaffningstillfället och därefter justeras med koncernens andel av förändringen i intresseföretagets nettotillgångar. I koncernens resultaträkning ingår som intäkt koncernens andel av intresseföretagets resultat. Ej utdelad ackumulerad vinstandel hänförlig till intresseföretag redovisas i koncernbalansräkningen som kapitalandelsfond under bundna reserver.

I moderföretagets bokslut redovisas andelar i intresseföretag till anskaffningsvärde med avdrag för eventuella nedskrivningar. Som intäkt från intresseföretag redovisas endast erhållen utdelning av vinstmedel som intjänats efter förvärv samt resultatandelar i kommanditbolag.

Inkomstskatter

Redovisade inkomstskatter innefattar skatt som skall betalas eller erhållas avseende aktuellt år, justeringar avseende tidigare års aktuella skatt, förändringar i uppskjuten skatt samt andel i intressebolags skatt. Värdering av samtliga skatteskulder/-fordringar sker till nominella belopp och görs enligt de skatteregler och skattesatser som är beslutade eller som är aviserade och med stor säkerhet kommer att fastställas.

För poster som redovisas i resultaträkningen, redovisas även därmed sammanhängande skatteeffekter i resultaträkningen. Skatteeffekter av poster som redovisas direkt mot eget kapital, redovisas mot eget kapital.

Uppskjuten skatt för koncernen beräknas enligt balansräkningsmetoden på alla temporära skillnader som uppkommer mellan redovisade och skattemässiga värden på tillgångar och skulder. De temporära skillnaderna har huvudsakligen uppkommit genom uppskrivning av långfristiga värdepappersinnehav, avsättningar för pensioner och skattemässiga underskott.

Uppskjuten skattefordran avseende underskottsavdrag eller andra framtida skattemässiga avdrag redovisas i den utsträckning det är sannolikt att avdraget kan avräknas mot överskott vid framtida beskattning. I moderföretaget redovisas, på grund av sambandet mellan redovisning och beskattning, den uppskjutna skatteskulden på obeskattade reserver, som en del av de obeskattade reserverna.

Intäkter

Försäljning av tjänster redovisas vid leverans till kund, enligt försäljningsvillkoren.

Koncernbidrag och aktieägartillskott

Koncernbidrag och aktieägartillskott redovisas direkt över fritt eget kapital med beaktan av eventuell skatteeffekt.

Fordringar

Fordringar upptas till det belopp som efter individuell prövning beräknas bli betalt.

Skulder

Skulder har upptagits till nominella belopp.

Immateriella tillgångar

Goodwill

Goodwill utgörs av det belopp varmed anskaffningsvärdet överstiger det verkliga värdet på koncernens andel i det förvärvade dotterföretagets nettotillgångar vid förvärvstillfället.

Goodwill skrivs av linjärt över den beräknade nyttjandetiden. Goodwill som uppkommit på de förvärv koncernen gjort skrivs av över 20 år.

Programvaror

Programvaror av standardkaraktär kostnadsförs med undantag av programvaror som är av väsentligt värde för företaget och har en nyttjandeperiod som överstiger 3 år. Aktiverade utgifter för förvärvade programvaror skrivs av linjärt över nyttjandetiden, dock högst 5 år.

Utgifter för utveckling av programvaror

Vanligtvis kostnadsförs alla utgifter för utveckling eller underhåll av programvara omedelbart. Utgifter som är direkt sammankopplade med identifierbara och unika programvaror som kontrolleras av koncernen och som har troliga ekonomiska fördelar som efter ett år överstiger kostnader, balanseras dock som immateriell tillgång. Direkta kostnaden inkluderar personalkostnader för programutvecklande personal och en rimlig andel av relevanta indirekta kostnader.

Nedskrivning av immateriella tillgångar

När det finns en indikation på att en tillgång minskat i värde görs en bedömning av tillgångens redovisade värde. I de fall en tillgångs redovisade värde överstiger dess beräknade återvinningsvärde skrivs tillgångarna omedelbart ned till sitt återvinningsvärde.

Materiella anläggningstillgångar

Materiella anläggningstillgångar redovisas till anskaffningsvärde minskat med avskrivningar. Utgifter för förbättringar av tillgångens prestanda, utöver ursprunglig nivå, ökar tillgångens redovisade värde. Utgifter för reparation och underhåll redovisas som kostnader.

Materiella anläggningstillgångar skrivs av systematiskt över tillgångens bedömda nyttjandeperiod. När tillgångens avskrivningsbara belopp fastställs, beaktas i förekommande fall tillgångens restvärde.

Linjär avskrivningsmetod används för samtliga typer av materiella tillgångar. Följande avskrivningstider tillämpas:

Goodwill	20 år
Inventarier	3-7 år
IT-utrustning	3-7 år
Dataprogram	3-5 år

I de fall en tillgångs redovisade värde överstiger dess beräknade återvinningsvärde skrivs tillgången omedelbart ned till sitt återvinningsvärde.

Leasingavtal

Samtliga leasingavtal, oavsett om de är finansiella eller operationella, redovisas som hyresavtal (operationella leasingavtal).

Finansiella risker

Koncernen är genom sin verksamhet exponerad för finansiella risker. Med finansiella risker avses fluktuationer i företagets resultat och kassaflöde till följd av bland annat förändringar i räntenivåer, valutakurser och kreditrisker. Finansiella transaktioner och avtal sker inom ramen för den finanspolicy och enligt de riktlinjer som Stampen-gruppen fastställt. Stampen-gruppens centrala finansfunktion svarar för koncernens likviditetshantering samt lånefinansiering och ränteriskhantering. Den övergripande målsättningen är att minimera negativa effekter av marknadsfluktuationer på bolagets resultat.

Ränterisk

Koncernens princip är att lån med rörlig ränta bör uppgå till högst 50 procent av lånestocken. Räntebindningstiden för enskilda lån får ej överstiga 10 år. Företaget har ingått avtal om ränteswapar för att begränsa koncernens ränterisker på låneskulder. Vid årets slut var 65% (96%) av lånen bundna med fast ränta genom säkring med ränteswapar. Den genomsnittliga räntebindningstiden är 0,75 (1,4) år per balansdagen. En höjning av den rörliga räntan med 1 % medför en ökad räntekostnad på 0,7 (0,8) MSEK.

Valutarisk

Koncernen har inte haft någon försäljning i utländska valutor under året.

Kreditrisk

Koncernen har fastställda riktlinjer för att säkra att försäljning sker till kunder med lämplig kreditbakgrund.

Likviditestrisk

Hanteringen av likviditetsrisk sker med försiktighet som utgångspunkt, vilket innebär att bibehålla tillräckliga likvida medel och tillgänglig finansiering genom tillräckliga avtalade kreditmöjligheter.

Nyckeltalsdefinitioner

Soliditet

Eget kapital och obeskattade reserver (med avdrag för uppskjuten skatt) i förhållande till balansomslutningen.

Avkastning på totalt kapital

Resultat före avdrag för räntekostnader i förhållande till balansomslutningen.

Avkastning på eget kapital

Resultat efter finansiella poster i förhållande till eget kapital och obeskattade reserver (med avdrag för uppskjuten skatt).

Not 2 Intäkternas fördelning

	Koncernen		Moderföretaget	
	<u>2010</u>	<u>2009</u>	<u>2010</u>	<u>2009</u>
Nettoomsättning				
Upplageintäkter	233 869	231 699	-	-
Annonsintäkter	322 434	292 166	-	-
Digitala intäkter	7 349	4 570	-	-
Övriga intäkter	17 411	16 974	24 351	9 683
Summa	<u>581 063</u>	<u>545 409</u>	<u>24 351</u>	<u>9 683</u>
Övriga rörelseintäkter				
Reavinst anläggningstillgångar	53	241	-	-
Bidrag för utgivning av taltidning	1 655	1 702	-	-
Återföring TU avgifter	-	9 058	-	-
Övriga intäkter	8	114	-	-
Summa	<u>1 716</u>	<u>11 115</u>	<u>0</u>	<u>0</u>

**Inköp och försäljning inom
Mediabolaget Västkusten koncernen**

Försäljning till koncernföretag	-	-	24 351	9 676
Inköp från koncernföretag	-	-	9 941	10 859

Vid köp och försäljning mellan koncernföretag tillämpas samma principer för prissättning som vid transaktioner med externa partner.

Not 3 Ersättning till revisorerna

	Koncernen		Moderföretaget	
	<u>2010</u>	<u>2009</u>	<u>2010</u>	<u>2009</u>
Revision				
PwC	595	607	65	53
Skatterådgivning				
PwC	31	-	20	-
Övriga tjänster				
PwC	69	223	3	-
Summa	<u>695</u>	<u>830</u>	<u>88</u>	<u>53</u>

Not 4 Personal

	Koncernen		Moderföretaget	
	<u>2010</u>	<u>2009</u>	<u>2010</u>	<u>2009</u>
Medelantalet anställda				
Kvinnor	197	189	5	1
Män	202	196	14	3
Totalt	<u>399</u>	<u>385</u>	<u>19</u>	<u>4</u>
Löner, ersättningar, sociala avgifter och pensionskostnader				
Löner och ersättningar till styrelse, verkställande direktörer och andra ledande befattningshavare	11 187	9 612	2 586	1 476
Löner och ersättningar till övriga anställda	132 605	135 539	7 259	1 040
	<u>143 792</u>	<u>145 151</u>	<u>9 845</u>	<u>2 516</u>
Sociala avgifter enligt lag och avtal	48 768	46 004	3 478	1 255
Pensionskostnader för styrelse, verkställande direktörer och andra ledande befattningshavare	3 108	3 527	640	-
Pensionskostnader för övriga anställda	8 611	9 028	818	108
	<u>204 279</u>	<u>203 710</u>	<u>14 781</u>	<u>3 879</u>
Omstruktureringskostnader personal				
Avgångsvederlag, avtalspensioner och sociala avgifter	2 787	7 115	-	-
Frilansmedarbetare				
Löner och andra ersättningar	3 180	3 231	-	-
Sociala kostnader	992	1 020	-	-

Kostnaderna för frilansmedarbetare redovisas i resultatposten produktionsmaterial.

		Koncernen		Moderföretaget	
		<u>2010</u>	<u>2009</u>	<u>2010</u>	<u>2009</u>
Sjukfrånvaro					
Total sjukfrånvaro	%	-	-	2,28	-
- långtidssjukfrånvaro *	%	-	-	-	-
- sjukfrånvaro för män	%	-	-	1,36	-
- sjukfrånvaro för kvinnor	%	-	-	0,82	-
- anställda - 29 år	%	-	-	0,30	-
- anställda 30 - 49 år	%	-	-	1,74	-
- anställda 50 år -	%	-	-	0,68	-

* Med långtidssjuk avses sjukfrånvaro under en sammanhängande tid av 60 dagar eller mer.
Antal anställda 2009 understeg 10 personer varför uppgifter inte lämnas för detta år.

Könsfördelning bland ledande befattningshavare	Koncernen		Moderbolaget	
	Män	Kvinnor	Män	Kvinnor
Styrelseledamöter	8	7	4	3
Verkställande direktör och andra ledande befattningshavare	19	4	4	-

Avgångsvederlag och pensionsförpliktelser

Med verkställande direktören har avtal träffats om avgångsvederlag på en tid upp till 12 månader.
Avtalad ersättning skall utgå enligt då gällande månadslön.

Not 5 Avskrivningar

	Koncernen		Moderföretaget	
	<u>2010</u>	<u>2009</u>	<u>2010</u>	<u>2009</u>
Dataprogram	-5 625	-4 459	-	-
Goodwill	-42 305	-42 277	-	-
Inventarier, verktyg och installationer	-3 507	-3 842	-	-
Summa	<u>-51 437</u>	<u>-50 578</u>	<u>0</u>	<u>0</u>
Leasingsavgifter				
Betalda leasingsavgifter	12 806	13 364	98	-

Via så kallad operationell leasing disponerar koncernen inventarier och IT-utrustning.

Not 6 Resultat från andelar i koncernföretag

	Koncernen		Moderföretaget	
	<u>2010</u>	<u>2009</u>	<u>2010</u>	<u>2009</u>
Utdelningar	-	56	9 988	30 000
Summa	<u>0</u>	<u>56</u>	<u>9 988</u>	<u>30 000</u>

Not 7 Resultat från övriga värdepapper och fordringar som är anläggningstillgångar

	Koncernen		Moderföretaget	
	<u>2010</u>	<u>2009</u>	<u>2010</u>	<u>2009</u>
Realisationsresultat vid försäljningar	903	-	903	-
Nedskrivningar	-6	-	-	-
Summa	<u>897</u>	<u>0</u>	<u>903</u>	<u>0</u>

Not 8 Övriga ränteintäkter och liknande resultatposter

	Koncernen		Moderföretaget	
	<u>2010</u>	<u>2009</u>	<u>2010</u>	<u>2009</u>
Ränteintäkter	249	314	-	-
Ränteintäkter från koncernföretag	86	744	74	947
Övriga finansiella intäkter	98	160	-	-
Summa	<u>433</u>	<u>1 218</u>	<u>74</u>	<u>947</u>

Not 9 Räntekostnader och liknande resultatposter

	Koncernen		Moderföretaget	
	<u>2010</u>	<u>2009</u>	<u>2010</u>	<u>2009</u>
Räntekostnader	-14 859	-19 238	-8 980	-11 624
Räntekostnader till koncernföretag	-	-108	-526	-1 607
Övriga finansiella kostnader	-85	-24	-	-
Summa	<u>-14 944</u>	<u>-19 370</u>	<u>-9 506</u>	<u>-13 231</u>

Not 10 Skatt på årets resultat

	Koncernen		Moderföretaget	
	<u>2010</u>	<u>2009</u>	<u>2010</u>	<u>2009</u>
Skatt på erhållna koncernbidrag	-	-	8 152	6 575
Årets skattekostnad	-3 843	-1 576	-42	-
Aktuell skatt hänförlig till tidigare år	-	13	-	-
Uppskjuten skatt	-3 843	4 994	-4 814	4 928
Summa	<u>-7 686</u>	<u>3 431</u>	<u>3 296</u>	<u>11 503</u>

Not 11 Immateriella anläggningstillgångar

	Koncernen		Moderföretaget	
	<u>2010-12-31</u>	<u>2009-12-31</u>	<u>2010-12-31</u>	<u>2009-12-31</u>
Dataprogram				
Ingående anskaffningsvärden	34 352	24 260	-	-
Årets aktiverade utgifter	3 585	10 556	-	-
Försäljningar och utrangeringar	-	-896	-	-
Omklassificeringar	955	432	-	-
Utgående ackumulerade anskaffningsvärden	<u>38 892</u>	<u>34 352</u>	<u>0</u>	<u>0</u>
Ingående avskrivningar	-14 010	-10 361	-	-
Försäljningar och utrangeringar	-	810	-	-
Årets avskrivningar	-5 625	-4 459	-	-
Utgående ackumulerade avskrivningar	<u>-19 635</u>	<u>-14 010</u>	<u>0</u>	<u>0</u>
Utgående bokfört värde	<u>19 257</u>	<u>20 342</u>	<u>0</u>	<u>0</u>

	Koncernen		Moderföretaget	
	<u>2010-12-31</u>	<u>2009-12-31</u>	<u>2010-12-31</u>	<u>2009-12-31</u>
Goodwill				
Ingående anskaffningsvärden	842 882	842 882	-	-
Genom förvärv av dotterföretag	7 864	-	-	-
	<u> </u>	<u> </u>	<u> </u>	<u> </u>
Utgående ackumulerade anskaffningsvärden	850 746	842 882	0	0
Ingående avskrivningar	-106 193	-63 916	-	-
Årets avskrivningar	-42 305	-42 277	-	-
	<u> </u>	<u> </u>	<u> </u>	<u> </u>
Utgående ackumulerade avskrivningar	-148 498	-106 193	0	0
	<u> </u>	<u> </u>	<u> </u>	<u> </u>
Utgående bokfört värde	<u>702 248</u>	<u>736 689</u>	<u>0</u>	<u>0</u>

Pågående utvecklingsarbete inom IT

Ingående anskaffningsvärden	955	432	-	-
Årets nedlagda kostnader	-	955	-	-
Omklassificeringar	-955	-432	-	-
	<u> </u>	<u> </u>	<u> </u>	<u> </u>
Utgående bokfört värde	<u>0</u>	<u>955</u>	<u>0</u>	<u>0</u>

Not 12 Materiella anläggningstillgångar

	Koncernen		Moderföretaget	
	<u>2010-12-31</u>	<u>2009-12-31</u>	<u>2010-12-31</u>	<u>2009-12-31</u>
Inventarier				
Ingående anskaffningsvärden	70 073	72 993	-	-
Inköp	509	1 843	-	-
Genom förvärv av dotterföretag	96	-	-	-
Försäljningar och utrangeringar	-3 412	-4 763	-	-
	<u> </u>	<u> </u>	<u> </u>	<u> </u>
Utgående ackumulerade anskaffningsvärden	67 266	70 073	0	0

	Koncernen		Moderföretaget	
	<u>2010-12-31</u>	<u>2009-12-31</u>	<u>2010-12-31</u>	<u>2009-12-31</u>
(Forts)				
Ingående avskrivningar	-60 295	-60 819	-	-
Genom förvärv av dotterföretag	-96	-	-	-
Försäljningar och uttrangeringar	3 295	4 366	-	-
Årets avskrivningar	-3 507	-3 842	-	-
	<u>-60 603</u>	<u>-60 295</u>	<u>0</u>	<u>0</u>
Utgående ackumulerade avskrivningar				
Utgående bokfört värde	<u>6 663</u>	<u>9 778</u>	<u>0</u>	<u>0</u>

Not 13 Finansiella anläggningstillgångar

	Koncernen		Moderföretaget	
	<u>2010-12-31</u>	<u>2009-12-31</u>	<u>2010-12-31</u>	<u>2009-12-31</u>
Andelar i koncernföretag				
Ingående anskaffningsvärde	-	-	938 843	938 843
Inköp	-	-	9 000	-
	<u>0</u>	<u>0</u>	<u>947 843</u>	<u>938 843</u>
Utgående ackumulerat anskaffningsvärde				
Ingående nedskrivningar	-	-	-58 124	-58 124
Utgående ackumulerade nedskrivningar	0	0	-58 124	-58 124
Utgående bokfört värde	<u>0</u>	<u>0</u>	<u>889 719</u>	<u>880 719</u>

Andra långfristiga värdepappersinnehav

Ingående anskaffningsvärden	118 158	118 124	5 000	5 000
Inköp	-	34	-	-
Avgående fordringar, amorteringar	-6	-	-	-
Utgående ackumulerat anskaffningsvärde	<u>118 152</u>	<u>118 158</u>	<u>5 000</u>	<u>5 000</u>

	Koncernen		Moderföretaget	
	<u>2010-12-31</u>	<u>2009-12-31</u>	<u>2010-12-31</u>	<u>2009-12-31</u>
Andelar i intresseföretag				
Ingående anskaffningsvärde	38 451	14 486	-	-
Utdelningar	-9 685	-1 511	-	-
Nyförvärv	-	157	-	-
Resultatandelar	1 477	25 319	-	-
	<u> </u>	<u> </u>	<u> </u>	<u> </u>
Utgående bokfört värde	<u>30 243</u>	<u>38 451</u>	<u>0</u>	<u>0</u>

Andra långfristiga fordringar

Ingående anskaffningsvärde	3 699	3 400	-	-
Förändring under året	-804	299	-	-
	<u> </u>	<u> </u>	<u> </u>	<u> </u>
Utgående bokfört värde	<u>2 895</u>	<u>3 699</u>	<u>0</u>	<u>0</u>

Not 14 Andelar i koncernföretag

	<u>Org nr</u>	<u>Säte</u>	<u>Kapitalandel</u>	<u>Bokfört värde</u>
Bohuslänningen Intressenter AB	556314-1620	Uddevalla	73,33 %	232 673
Mediabolaget i Halland AB	556119-7624	Halmstad	100 %	648 046
Varbergs Posten AB	556580-8325	Varberg	100%	9 000
				889 719

Not 15 Andelar i intresseföretag

<u>Koncernen</u>	<u>Org nr</u>	<u>Säte</u>	<u>Kapitalandel %</u>	<u>Antal andelar</u>	<u>Redovisat värde i koncernen</u>
<u>Indirekt ägda</u>					
Radiointressenter HSVN AB	556769-7700	Göteborg	22,0	55 873	15 365
MV Annons HB	969707-2503	Borås	33,3	33	53
Västpaketet HB	969734-5644	Göteborg	28,6	28	100
VTAB Intressenter AB	556685-4229	Göteborg	22,2	356	13 411
Västsvensk Tidningsdistribution AB	556607-2319	Göteborg	42,8	427	75
Västsvensk Tidningsdistribution KB	969678-5378	Göteborg	33,3	33	<u>1 239</u>
Summa					<u>30 243</u>

Redovisat
värde

<u>Koncernen</u>	<u>Org nr</u>	<u>Säte</u>	<u>Kapital- andel %</u>	<u>Antal andelar</u>	<u>i koncernen</u>
------------------	---------------	-------------	-----------------------------	--------------------------	--------------------

Skillnaden mellan redovisat värde i koncernen och koncernens andel av intresseföretagens egna kapital uppgår till 0 kr (0 kr).

Not 16 Förutbetalda kostnader och upplupna intäkter

	<u>Koncernen</u>		<u>Moderföretaget</u>	
	<u>2010-12-31</u>	<u>2009-12-31</u>	<u>2010-12-31</u>	<u>2009-12-31</u>
Förutbetalda hyror	2 701	1 538	-	-
Förutbetalda tryckkostnader	7 464	4 080	-	-
Upplupna intäkter	3 095	3 229	-	-
Förutbetalda försäkringar	79	71	231	57
Övriga poster	1 090	3 704	77	271
Summa	<u>14 429</u>	<u>12 622</u>	<u>308</u>	<u>328</u>

Not 17 Förändring av eget kapital

<u>Koncernen</u>	<u>Aktie- kapital</u>	<u>Bundna resever</u>	Fria reserver och	<u>Summa eget kapital</u>
			<u>årets resultat</u>	
Belopp vid årets ingång	143	-	478 807	478 950
Årets resultat	-	-	<u>-18 453</u>	<u>-18 453</u>
Belopp vid årets utgång	143	0	460 354	460 497

<u>Moderföretaget</u>	<u>Aktie- kapital</u>	<u>Överkurs- fond</u>	Fria reserver och årets	<u>Summa eget kapital</u>
			<u>resultat</u>	
Belopp vid årets ingång	143	535 282	58 004	593 429
Erhållna koncernbidrag	-	-	31 000	31 000
Skatteeffekt på redovisade koncernbidrag	-	-	-8 153	-8 153
Årets resultat	-	-	<u>1 654</u>	<u>1 654</u>
Belopp vid årets utgång	143	535 282	82 505	617 930

Aktiekapitalet består av 1 430 aktier med kvotvärde 100 kr

Not 18 Avsättningar för pensioner

	Koncernen		Moderföretaget	
	<u>2010</u>	<u>2009</u>	<u>2010</u>	<u>2009</u>
Avsättningar för pensioner				
Avsättning vid periodens ingång	585	552	29	-
Nyttillkomna pensionslöften	55	29	55	29
Reglering under året	-27	4	-	-
	<u>613</u>	<u>585</u>	<u>84</u>	<u>29</u>

Not 19 Derivatinstrument

Koncernen

Ränteswapar

De nominella beloppen på bolagets utestående ränteswapar per 31 december uppgick till 220 (323) MSEK.

Per den 31 december varierar de bundna räntorna från 1,95% (0,48%) till 6,11% (6,11%) och de rörliga räntorna 1,93% (0,48%).

Verkliga värden

Verkliga värden på derivatinstrument var på balansdagen enligt följande:

	Verkligt värde	
	<u>2010</u>	<u>2009</u>
Kontrakt med negativa verkliga värden:		
Ränteswapkontrakt	-2 850	-9 910

Verkligt värde på ränteswapar har beräknats som de kostnader/intäkter som uppstått om kontrakten stängts på balansdagen. Härvid har bankernas officiella kurser använts.

Moderföretaget

Ränteswapar

De nominella beloppen på bolagets utestående ränteswapar per 31 december uppgick till 130 (213) MSEK.

Per den 31 december varierar de bundna räntorna från 1,95% (2,04%) till 6,11% (5,70%) och de rörliga räntorna 1,93% (0,48%).

Verkliga värden

Verkliga värden på derivatinstrument var på balansdagen enligt följande:

	Verkligt värde	
	<u>2010</u>	<u>2009</u>
Kontrakt med negativa verkliga värden:		
Ränteswapkontrakt	-1 174	-5 274

Verkligt värde på ränteswapar har beräknats som de kostnader/intäkter som uppstått om kontrakten stängts på balansdagen. Härvid har bankernas officiella kurser använts.

Not 20 Upplåning

	Koncernen		Moderföretaget	
	<u>2010-12-31</u>	<u>2009-12-31</u>	<u>2010-12-31</u>	<u>2009-12-31</u>
Räntebärande skulder				
<u>Långfristiga skulder</u>				
Skulder till kreditinstitut	22 240	322 680	-	200 000
Övriga skulder	2 000	2 000	-	-
Summa	<u>24 240</u>	<u>324 680</u>	0	200 000
<u>Kortfristiga skulder</u>				
Skulder till kreditinstitut	300 440	45 000	200 000	22 760
Summa	<u>300 440</u>	<u>45 000</u>	200 000	22 760
Summa räntebärande skulder	<u>324 680</u>	<u>369 680</u>	<u>200 000</u>	<u>222 760</u>

Samtliga lån förfaller till betalning inom fem år efter balansdagen.

Not 21 Upplupna kostnader och förutbetalda intäkter

	Koncernen		Moderföretaget	
	<u>2010-12-31</u>	<u>2009-12-31</u>	<u>2010-12-31</u>	<u>2009-12-31</u>
Upplupna intäkter	272	-	-	-
Upplupna semesterlöner	20 280	18 950	1 410	430
Upplupna löner	4 708	10 505	15	20
Upplupna sociala avgifter	14 078	15 879	856	388
Övriga poster	3 021	1 638	229	139
Summa	<u>42 359</u>	<u>46 972</u>	<u>2 510</u>	<u>977</u>

Not 22 Ställda säkerheter

	Koncernen		Moderföretaget	
	<u>2010-12-31</u>	<u>2009-12-31</u>	<u>2010-12-31</u>	<u>2009-12-31</u>
För egna avsättningar och skulder				
Avseende Skulder till kreditinstitut				
Företagsinteckningar	225	-	-	-
Aktier i dotterföretag	645 774	758 399	648 046	648 046
Obligationer och andra värdepapper	2 000	2 000	-	-
	<u> </u>	<u> </u>	<u> </u>	<u> </u>
Summa ställda säkerheter	<u>647 999</u>	<u>760 399</u>	<u>648 046</u>	<u>648 046</u>

Not 23 Ansvarsförbindelser

	Koncernen		Moderföretaget	
	<u>2010-12-31</u>	<u>2009-12-31</u>	<u>2010-12-31</u>	<u>2009-12-31</u>
Eventualförpliktelser				
Borgensförbindelse till förmån för övriga koncernföretag	1 732	778	1 732	778
Garantiåtaganden, FPG/PRI	11	11	-	-
	<u> </u>	<u> </u>	<u> </u>	<u> </u>
Summa ansvarsförbindelser	<u>1 743</u>	<u>789</u>	<u>1 732</u>	<u>778</u>

Not 24 Förvärv av dotterföretag

Under året har följande dotterföretag förvärvats:


	Förvärvs- tidpunkt	Kapital- andel	Rösträtts- andel
Varbergsposten AB	2010-07-01	100%	100%


Förvärvade dotterföretag redovisas i koncernens bokslut enligt förvärvsmetoden.


I koncernresultaträkningen är 6 624 av nettoomsättningen och 2 212 av årets rörelseresultat hänförligt till förvärvat dotterföretag.

Göteborg 2011-01-30



Boine Genertz
VD


Inge Olsson

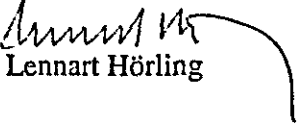

Anna Christina Bryhn Jansson


Annika Hörling


Tomas Brunegård
Ordförande



Eva Arvidsson


Anders Hörling


Lennart Hörling

Vår revisionsberättelse har lämnats 2011-05-10


Håkan Yarkvist
Auktoriserad revisor



Ove Larsson
Auktoriserad revisor

Mediabolaget Västkusten AB
Org 556726-8577

FASTSTÄLLELSEINTYG

Undertecknad verkställande direktör i Mediabolaget Västkusten AB intygar härmed, dels att denna kopia av årsredovisningen stämmer överens med originalet, dels att resultaträkningen och balansräkningen för moderbolaget samt koncernresultaträkningen och koncernbalansräkning fastställts på årsstämma den 11 maj. Årsstämman beslöt att godkänna styrelsens förslag till vinstdisposition.

Halmstad den 10 juni 2011


Boine Gepertz



Revisionsberättelse

Till årsstämman i

Mediabolaget Västkusten AB

Org nr 556726-8577


Vi har granskat årsredovisningen, koncernredovisningen och bokföringen samt styrelsens och verkställande direktörens förvaltning i Mediabolaget Västkusten AB för år 2010. Det är styrelsen och verkställande direktören som har ansvaret för räkenskapshandlingarna och förvaltningen och för att årsredovisningslagen tillämpas vid upprättandet av årsredovisningen och koncernredovisningen. Vårt ansvar är att uttala oss om årsredovisningen, koncernredovisningen och förvaltningen på grundval av vår revision.

Revisionen har utförts i enlighet med god revisions sed i Sverige. Det innebär att vi planerat och genomfört revisionen för att med hög men inte absolut säkerhet försäkra oss om att årsredovisningen och koncernredovisningen inte innehåller väsentliga felaktigheter. En revision innefattar att granska ett urval av underlagen för belopp och annan information i räkenskapshandlingarna. I en revision ingår också att pröva redovisningsprinciperna och styrelsens och verkställande direktörens tillämpning av dem samt att bedöma de betydelsefulla uppskattningar som styrelsen och verkställande direktören gjort när de upprättat årsredovisningen och koncernredovisningen samt att utvärdera den samlade informationen i årsredovisningen och koncernredovisningen. Som underlag för vårt uttalande om ansvarsfrihet har vi granskat väsentliga beslut, åtgärder och förhållanden i bolaget för att kunna bedöma om någon styrelseledamot eller verkställande direktören är ersättningsskyldig mot bolaget. Vi har även granskat om någon styrelseledamot eller verkställande direktören på annat sätt har handlat i strid med aktiebolagslagen, årsredovisningslagen eller bolagsordningen. Vi anser att vår revision ger oss rimlig grund för våra uttalanden nedan.

Årsredovisningen och koncernredovisningen har upprättats i enlighet med årsredovisningslagen och ger en rättvisande bild av bolagets och koncernens resultat och ställning i enlighet med god redovisningssed i Sverige. Förvaltningsberättelsen är förenlig med årsredovisningens och koncernredovisningens övriga delar.

Vi tillstyrker att årsstämman fastställer resultaträkningen och balansräkningen för moderbolaget och för koncernen, disponerar vinsten i moderbolaget enligt förslaget i förvaltningsberättelsen och beviljar styrelsens ledamöter och verkställande direktören ansvarsfrihet för räkenskapsåret.

Göteborg den 10/5 2011


Håkan Jarkvist
Auktoriserad revisor


Ove Larsson
Auktoriserad revisor

Fotokopians överensstämmelse
med originalet intygas:
