

Styrelsen och verkställande direktören för

## MTG Broadcasting AB

Org nr 556353-2687

får härmed avge

# Årsredovisning

för räkenskapsåret 1 januari - 31 december 2014

<u>Innehåll:</u>	<u>sida</u>
Förvaltningsberättelse	2
Resultaträkning	3
Balansräkning	4-5
Ställda säkerheter och ansvarförbindelser	5
Rapport över förändringar i eget kapital	6
Noter med redovisningsprinciper och bokslutskommentarer	7-12
Underskrifter	13

Resultaträkning och balansräkning för bolaget har fastställt på ordinarie bolagsstämma 2015-06-30 varvid även beslöts att enligt balansräkningen redovisad vinst skulle disponeras förlust skulle överföras i enlighet med förslaget i förvaltningsberättelsen.  
Stockholm 2015-06-30

Styrelseledamot / Verkställande Direktör

MTG Broadcasting AB  
Org nr 556353-2687

## Förvaltningsberättelse

### Allmänt om verksamheten

MTG Broadcasting AB, 556353-2687, är dotterbolag till MTG Broadcasting Holding AB, 556580-7806. Moderbolaget ingår i en koncern där Modern Times Group MTG AB, 556309-9158 är moderbolag. Samtliga bolag har säte i Stockholm. MTG Broadcasting AB:s verksamhet består i att vara holdingbolag för flera av de TV-relaterade bolagen inom Modern Times Group MTG koncernen. Bolaget ägs till 100% av MTG Broadcasting Holding AB.

### Utveckling av företagets verksamhet, resultat och ställning (tkr)

Ekonomisk översikt	2014	2013	2012	2011
Nettoresultat	634,956	-195,897	2,475,793	-3,208,326
Balansomslutning	14,806,323	14,350,724	11,754,886	9,182,728
Soliditet %	91.82%	90.31%	21.45%	0.50%

Definitioner: se not 16

### Väsentliga händelser under räkenskapsåret samt efter räkenskapsårets utgång

Bolaget redovisar en reavinst om 92 MSEK för avyttringen av hela innehavet om 80% i dotterbolaget Zitius Service Delivery AB.

### Förväntad framtida utveckling samt väsentliga risker och osäkerhetsfaktorer

De bolag MTG Broadcasting AB äger verkar i hårt reglerade marknader. Omfattande regleringar styr marknaden och förändringar i dessa regelverk kan ha väsentlig inverkan på bolagens verksamheter, ekonomiska villkor, likviditet eller verksamhetsresultat. Marknaden är också hårt konkurrensutsatt och bolagens förmåga att konkurrera framgångsrikt beror på deras möjlighet att fortsätta att förvärva och producera programinnehåll och paketering av innehåll attraktiva för abonnenterna. Den ekonomiska osäkerheten i Ukraina består och bolagets andelar och fordringar i Viastrong Holding AB värderas löpande. Bolagets andel av dotterbolaget Viastrong Holding AB uppgår till balansdagen 2014 till 85%.

### Icke-finansiella upplysningar

Bolaget arbetar inom ramen för MTG-koncernens policy för ansvarsfullt företagande (CSR) exempelvis gällande affärsetik och miljöfaktorer. MTG publicerar årligen en rapport över detta arbete på sin hemsida.

### Förslag till disposition av företaget vinst

Styrelsen föreslår att fritt eget kapital, kronor 13 594 422 380, disponeras enligt följande:

Balanseras i ny räkning		<u>13,594,422</u>
	Summa kkr	<u>13,594,422</u>

### Övriga vinstdispositioner

Bolaget har utgivit ett koncernbidrag till moderbolaget Modern Times Group MTG AB om 553 194 000 kr.

Vad beträffar resultat och ställning i övrigt, hänvisas till efterföljande resultat- och balansräkningar med tillhörande noter.

2015080504947

2015080504948

**Resultaträkning**

<i>Belopp i kkr</i>	<i>Not</i>	<i>2014</i>	<i>2013</i>
Administrationskostnader		-10,992	-26,339
Övriga rörelseintäkter		33,451	40,802
Övriga rörelsekostnader		<u>-33,644</u>	<u>-40,038</u>
<b>Rörelseresultat</b>		<b>-11,185</b>	<b>-25,575</b>
<b>Resultat från finansiella poster</b>			
Resultat från andelar i koncernföretag	2	629,098	-171,364
Övriga ränteintäkter och liknande resultatposter	3	157,643	221,830
Räntekostnader och liknande resultatposter	4	<u>-25,897</u>	<u>-20,178</u>
<b>Resultat efter finansiella poster</b>		<b>749,659</b>	<b>4,713</b>
<b>Bokslutsdispositioner</b>			
Koncernbidrag, erhållna		1,069,349	997,491
Koncernbidrag, lämnade		<u>-1,179,572</u>	<u>-1,202,581</u>
<b>Resultat före skatt</b>		<b>639,436</b>	<b>-200,377</b>
Skatt på årets resultat	5	<u>-4,480</u>	<u>4,480</u>
<b>Årets resultat</b>		<b>634,956</b>	<b>-195,897</b>

2

2015080504949

Balansräkning

Belopp i kkr	Not	2014-12-31	2013-12-31
<b>TILLGÅNGAR</b>			
<b>Anläggningstillgångar</b>			
<b>Materiella anläggningstillgångar</b>			
Maskiner och andra tekniska anläggningar	6	—	—
<b>Finansiella anläggningstillgångar</b>			
Andelar i koncernföretag	7	5,584,998	5,875,163
Fordringar hos koncernföretag	8	1,713,116	885,617
Andelar i gemensamt styrda företag	9	—	—
Andelar i intresseföretag	10	17,662	—
Andra långfristiga värdepappersinnehav	11	—	7,573
Uppskjuten skattefordran	12	—	4,480
Andra långfristiga fordringar	13	7,000	167
		<u>7,322,776</u>	<u>6,773,000</u>
<b>Summa anläggningstillgångar</b>		<b>7,322,776</b>	<b>6,773,000</b>
<b>Omsättningstillgångar</b>			
<b>Kortfristiga fordringar</b>			
Fordringar hos koncernföretag		7,480,836	7,574,715
Övriga fordringar		2,478	2,815
Förutbetalda kostnader och upplupna intäkter		233	194
		<u>7,483,547</u>	<u>7,577,724</u>
<b>Summa omsättningstillgångar</b>		<b>7,483,547</b>	<b>7,577,724</b>
<b>SUMMA TILLGÅNGAR</b>		<b>14,806,323</b>	<b>14,350,724</b>

2015080504950

Balansräkning

<i>Belopp i kkr</i>	<i>Not</i>	<i>2014-12-31</i>	<i>2013-12-31</i>
<b>EGET KAPITAL OCH SKULDER</b>			
<i>Eget kapital</i>			
<i>Bundet eget kapital</i>			
Aktiekapital (Antal aktier 1000 st)		100	100
Reservfond		20	20
		<u>120</u>	<u>120</u>
<i>Fritt eget kapital</i>			
Balanserat resultat		12,959,466	13,155,363
Årets resultat		634,956	-195,897
		<u>13,594,422</u>	<u>12,959,466</u>
		13,594,542	12,959,586
<i>Långfristiga skulder</i>			
Övriga skulder	14	18,750	180,266
		<u>18,750</u>	<u>180,266</u>
<i>Kortfristiga skulder</i>			
Leverantörsskulder		1,185	2,991
Skulder till koncernföretag		1,189,005	1,207,669
Upplupna kostnader och förutbetalda intäkter		2,841	212
		<u>1,193,031</u>	<u>1,210,872</u>
		14,806,323	14,350,724
<b>SUMMA EGET KAPITAL OCH SKULDER</b>			
<b>Ställda säkerheter och ansvarsförbindelser</b>			
<i>Belopp i kkr</i>			
Ställda säkerheter		Inga	Inga
Ansvarsförbindelser		Inga	Inga

Rapport över förändringar i eget kapital

		Aktie- kapital	
<i>Bundet eget kapital</i>			
Ingående balans	2013-01-01	100	
Eget kapital	2013-12-31	100	
Ingående balans	2014-01-01	100	
Eget kapital	2014-12-31	100	
<i>Bundet eget kapital</i>			<i>Reserv- fond</i>
Ingående balans	2013-01-01		20
Eget kapital	2013-12-31		20
Ingående balans	2014-01-01		20
Eget kapital	2014-12-31		20
<i>Fritt eget kapital</i>			<i>Balanserat resultat inkl årets resultat</i>
Ingående balans	2013-01-01		13,155,363
<i>Årets resultat enligt fastställd resultaträkning</i>			-195,897
Eget kapital	2013-12-31		12,959,466
Ingående balans	2014-01-01		12,959,466
<i>Årets resultat enligt fastställd resultaträkning</i>			634,956
Eget kapital	2014-12-31		13,594,422

2015080504951

## Noter

Belopp i kkr om inget annat anges

### Not 1 Redovisningsprinciper

Årsredovisningen har upprättats i enlighet med årsredovisningslagen och för första året också enligt Bokföringsnämndens allmänna råd BFNAR 2012:1 Årsredovisning och koncernredovisning (K3). De ändrade redovisningsprinciperna har inte medfört någon effekt på resultat- eller balansräkning.

Tillgångar, avsättningar och skulder har värderats till anskaffningsvärden om inget annat anges nedan.

### Fordringar

Fordringar har efter individuell värdering upptagit till belopp varmed de beräknas inflyta.

Bolaget har omklassificerat managementtjänster från nettoomsättning till övriga rörelseintäkter och från administrationskostnader till övriga rörelsekostnader.

### Materiella anläggningstillgångar

Materiella anläggningstillgångar redovisas till anskaffningsvärde minskat med ackumulerade avskrivningar och nedskrivningar. I anskaffningsvärdet ingår förutom inköpspriset även utgifter som är direkt hänförliga till förvärvet.

### Avskrivningar

Avskrivning sker linjärt över tillgångens beräknade nyttjandeperiod eftersom det återspeglar den förväntade förbrukningen av tillgångens framtida ekonomiska fördelar. Avskrivningen redovisas som kostnad i resultaträkningen.

Maskiner och andra tekniska anläggningar

Nyttjandeperiod  
5 år

### Nedskrivningar - materiella och immateriella anläggningstillgångar samt andelar i koncernföretag

Vid varje balansdag bedöms om det finns någon indikation på att en tillgångs värde är lägre än dess redovisade värde. Om en sådan indikation finns, beräknas tillgångens återvinningsvärde.

Återvinningsvärdet är det högsta av verkligt värde med avdrag för försäljningskostnader och nyttjandevärde. Vid beräkning av nyttjandevärdet beräknas nuvärdet av de framtida kassaflöden som tillgången väntas ge upphov till i den löpande verksamheten samt när den avyttras eller utrangeras. Den diskonteringsränta som används är före skatt och återspeglar marknadsränta bedömningar av pengars tidsvärde och de risker som avser tillgången. En tidigare nedskrivning återförs endast om de skäl som låg till grund för beräkningen av återvinningsvärdet vid den senaste nedskrivningen har förändrats.

### Utländsk valuta

#### Poster i utländsk valuta

Monetära poster i utländsk valuta räknas om till balansdagens kurs. Icke-monetära poster räknas inte om utan redovisas till kursen vid anskaffningstillfället.

Valutakursdifferenser som uppkommer vid reglering eller omräkning av monetära poster redovisas i resultaträkningen det räkenskapsår de uppkommer.

### Finansiella tillgångar och skulder

Finansiella tillgångar och skulder redovisas i enlighet med kapitel 12 (Finansiella instrument värderade enligt 4 kap. 14 a–14 e §§ årsredovisningslagen) i BFNAR 2012:1.

#### Redovisning i och borttagande från balansräkningen

En finansiell tillgång eller finansiell skuld tas upp i balansräkningen när företaget blir part i instrumentets avtalsmässiga villkor.

En finansiell tillgång tas bort från balansräkningen när den avtalsenliga rätten till kassaflödet från tillgången har upphört eller reglerats. Detsamma gäller när de risker och fördelar som är förknippade med innehavet i allt väsentligt överförs till annan part och företaget inte längre har kontroll över den finansiella tillgången. En finansiell skuld tas bort från balansräkningen när den avtalade förpliktelsen fullgjorts eller upphört.

#### *Klassificering och värdering*

Finansiella tillgångar och skulder har klassificerats i olika värderingskategorier i enlighet med kapitel 12 i BFNAR 2012:1. Klassificeringen i olika värderingskategorier ligger till grund för hur de finansiella instrumenten ska värderas och hur värdeförändringar ska redovisas.

#### *(iii) Lånefordringar och kundfordringar*

Lånefordringar och kundfordringar är finansiella tillgångar som har fastställda eller fastställbara betalningar, men som inte är derivat. Dessa tillgångar värderas till upplupet anskaffningsvärde. Upplupet anskaffningsvärde bestäms utifrån den effektivränta som beräknades vid anskaffningstidpunkten. Kundfordringar redovisas till det belopp som beräknas inflyta, dvs. efter avdrag för osäkra fordringar.

Andelar i dotterföretag, intresseföretag och gemensamt styrda företag redovisas till anskaffningsvärde minskat med ackumulerade nedskrivningar. I anskaffningsvärdet ingår förutom inköpspriset även utgifter som är direkt hänförliga till förvärvet.

#### **Skatt**

Skatt på årets resultat i resultaträkningen består av aktuell skatt och uppskjuten skatt. Aktuell skatt är inkomstskatt för innevarande räkenskapsår som avser årets skattepliktiga resultat och den del av tidigare räkenskapsårs inkomstskatt som ännu inte har redovisats. Uppskjuten skatt är inkomstskatt för skattepliktigt resultat avseende framtida räkenskapsår till följd av tidigare transaktioner eller händelser.

Uppskjuten skattefordran redovisas för avdragsgilla temporära skillnader och för möjligheten att i framtiden använda skattemässiga underskottsavdrag.

Värderingen baseras på hur det redovisade värdet för motsvarande tillgång eller skuld förväntas återvinnas respektive regleras. Beloppen baseras på de skattesatser och skatteregler som är beslutade före balansdagen och har inte nuvärdeberäknats.

#### **Intäkter**

##### *Ränta och utdelning*

Intäkt redovisas när de ekonomiska fördelarna som är förknippade med transaktionen sannolikt kommer att tillfalla företaget samt när inkomsten kan beräknas på ett tillförlitligt sätt.

Ränta redovisas som intäkt enligt effektivräntemetoden.

Utdelning redovisas när behörigt organ har fattat beslut om att utdelning ska lämnas.

#### **Koncernbidrag och aktieägartillskott**

Koncernbidrag som erhållits/lämnats redovisas som en bokslutsdisposition i resultaträkningen. Det erhållna/lämnade koncernbidraget har påverkat företagets aktuella skatt.

Aktieägartillskott som erhållits utan att emitterade aktier eller andra egetkapitalinstrument lämnats i utbyte redovisas direkt i eget kapital.

2015080504954

<b>Not 2 Resultat från andelar i koncernföretag</b>			
		2014	2013
Utdelning från dotterbolag		567,918	127,936
Nedskrivning av aktier i dotterbolag		-56,937	-298,398
Omvärdering optionsskuld		50,719	-
Resultat likviderat dotterbolag		-25,268	-902
Reavinst försäljning av Zitius Service Delivery AB		92,666	-
		<u>629,098</u>	<u>-171,364</u>
<b>Not 3 Övriga ränteintäkter och liknande resultatposter</b>			
		2014	2013
Ränteintäkter, koncernföretag		82,429	171,533
Ränteintäkter, övriga		3	-
Valutakursdifferens		75,211	50,297
		<u>157,643</u>	<u>221,830</u>
<b>Not 4 Räntekostnader och liknande resultatposter</b>			
		2014	2013
Räntekostnader, koncernföretag		-25,835	-20,151
Räntekostnader, övriga		-62	-24
Valutakursdifferens		-	-3
		<u>-25,897</u>	<u>-20,178</u>
<b>Not 5 Skatt på årets resultat</b>			
		2014	2013
Uppskjuten skatt		-4,480	4,480
		<u>-4,480</u>	<u>4,480</u>
<b>Avstämning av effektiv skatt</b>			
		2014	2013
	<i>Procent</i>	<i>Belopp</i>	<i>Procent</i>
Resultat före skatt		639,436	-200,377
Skatt enligt gällande skattesats för moderföretaget	22.0%	-140,676	22.0%
Ej avdragsgilla kostnader	1.5%	-9,296	-33.7%
Ej skattepliktiga intäkter	-22.8%	145,492	13.9%
Redovisad effektiv skatt	0.7%	-4,480	2.2%
		<u>-4,480</u>	<u>4,480</u>
<b>Not 6 Maskiner och andra tekniska anläggningar</b>			
		2014-12-31	2013-12-31
<i>Akkumulerade anskaffningsvärden</i>			
Vid årets början		20,687	20,687
		<u>20,687</u>	<u>20,687</u>
<i>Akkumulerade avskrivningar</i>			
Vid årets början		-20,687	-16,894
Årets avskrivning		-	-3,793
		<u>-20,687</u>	<u>-20,687</u>
<b>Redovisat värde vid årets slut</b>		-	-



2015080504955

Not 7	Andelar i koncernföretag	2014-12-31	2013-12-31
<i>Ackumulerade anskaffningsvärden</i>			
	Vid årets början	12,482,076	10,315,393
	Förvärv	6,849	2,327,859
	Kapitaltillskott och liknande	11,219	-
	Omklassificerat	-7,000	-
	Avyttring	-244,296	-
		<u>12,248,848</u>	<u>12,482,076</u>
<i>Ackumulerade nedskrivningar</i>			
	Vid årets början	-6,606,913	-6,464,545
	Årets nedskrivningar	-56,937	-142,368
		<u>-6,663,850</u>	<u>-6,606,913</u>
	<b>Redovisat värde vid årets slut</b>	<b>5,584,998</b>	<b>5,875,163</b>

**Spec av företagets innehav av andelar i koncernföretag**

Dotterföretag / Org nr / Säte	Antal andelar	Andel i % i)	2014-12-31	2013-12-31
			Redovisat värde	Redovisat värde
Viasat Sverige AB, 556304-7041, Stockholm	1,000	100.0	70	70
Viasat Pay Channels AB, 556098-4709, Stockholm	1,000	100.0	110	110
MTGx International AB, 556931-8651, Stockholm	1,000	100.0	100	100
Viasat Film AB, 556133-5521, Stockholm	9,200	100.0	1,104	1,104
MTG Russia AB, 556650-6472, Stockholm	103,979	100.0	276,623	276,623
Viastrong Holding AB, 556733-1086, Stockholm	196,936	85	33,427	91,147
Nova Broadcasting Group AD, UIC 832093629.	13,058,090	95.0	-	-
Eesti Vaba Television, 10504368, Estland	1,000	100.0	-	-
TV3 Estonia, 10014747, Estland	5,000	100.0	59,747	48,830
Viasat AS, 10308880, Estland	403	100.0	76,513	76,513
MTG Africa AB, 556170-2217, Stockholm	3,000	100.0	43,650	43,650
Modern Africa Production Ltd, CA-81,822, Ghana	100	100.0	338	338
TV3 Lettland, 0.10306588, Lettland	48,841	100.0	85,262	85,262
UAB TV3 Litauen, 2139302, Litauen	312,081	100.0	12,722	12,722
Edutainment Television Group S.A., B 153.056, Luxemburg	6,375	51.0	6,937	6,937
Felista ZAO, 1037739673883, Ryssland	10	10,0*	3	3
Viasat Holding LLC, 1037739966549, Ryssland	-	10,0*	-	-
MTG Senegal, SA, SN DKR 2009 B 6207, Senegal	10,000,000	100.0	42	42
MTG Modern Group España SL, NIF B-82199647, Spanien	127,949	100.0	-	-
Viasat Broadcasting UK Ltd, 0.2228654, Storbritannien	100	100.0	1,721,636	1,721,636
FTV Prima Holding A.S., 26706539, Tjeckien	10	50.0	820,246	820,246
Solutions LLC, 34530959, Ukraina	1	0.1	2	2
Viasat Ukraine LLC, 36125042, Ukraina	9,900	99.0	121	121
Zitius Service Delivery AB, 556642-8339, Stockholm	1,663,200	80.0	-	244,297
AS LNT, 50003285371, Latvia	1,871,606	100.0	55,353	61,268
MTG Financing Holding Ltd, C 33589, Malta	2,499	100.0	2,299,293	2,299,293
MTG Broadcasting CZ s.r.o., 1533649, Czech Rep.	1	100.0	66	66
Viaplay AB, 556513-5547, Stockholm	1,000	100.0	120	120
Viasat3, Cg. 01-10-044442, Ungern	190	100.0	91,511	84,663
			<u>5,584,998</u>	<u>5,875,163</u>

Not 8	Fordringar hos koncernföretag	2014-12-31	2013-12-31
<i>Ackumulerade anskaffningsvärden</i>			
	Vid årets början	885,617	934,659
	Tillkommande fordringar	310,902	89,918
	Reglerade fordringar	-110,788	-56,464
	Omklassificeringar	542,205	-96,970
	Årets valutakursdifferenser	85,180	14,474
	<b>Redovisat värde vid årets slut</b>	<b>1,713,116</b>	<b>885,617</b>

Omklassificerade fordringar från kortfristiga fordringar till långfristiga 542 205 tkr.

Not 9	Andelar i gemensamt styrda företag	2014-12-31	2013-12-31
<i>Ackumulerade anskaffningsvärden</i>			
	Vid årets början	161,176	-
	Omklassificeringar	-	161,176
		161,176	161,176
<i>Ackumulerade nedskrivningar</i>			
	Vid årets början	-161,176	-
	Årets nedskrivningar	-	-161,176
	<b>Redovisat värde vid årets slut</b>	<b>-</b>	<b>-</b>

**Specifikation av företagets innehav av andelar i gemensamt styrda företag**

		2014-12-31		
		Andelar	/ antal	Redovisat värde
/ org nr, säte		i % i)		
Raduga Holding S.A., B147463, Luxemburg		120,000	50.0	-

**Spec av företagets innehav av andelar i gemensamt styrda företag**

		2013-12-31		
		Andelar	/ antal	Redovisat värde
/ org nr, säte		i % i)		
Raduga Holding S.A., B147463, Luxemburg		120,000	50.0	-

i) Ägarandelen av kapitalet avses, vilket även överensstämmer med andelen av rösterna för totalt antal aktier.

Not 10	Andelar i intresseföretag	2014-12-31	2013-12-31
<i>Ackumulerade anskaffningsvärden</i>			
	Vid årets början	-	-
	Förvärv	10,089	-
	Omklassificeringar	7,573	-
	<b>Redovisat värde vid årets slut</b>	<b>17,662</b>	<b>-</b>

**Specifikation av företagets innehav av andelar i intresseföretag**

		2014-12-31		
		Andelar	/ antal	Redovisat värde
/ org nr, säte		i % i)		
Aktier Splay AB, 556909-3882, Stockholm		-	49.0	17,662

Not 11	Andra långfristiga värdepappersinnehav	2014-12-31	2013-12-31
<i>Ackumulerade anskaffningsvärden</i>			
	Vid årets början	7,573	7,573
	Omklassificeringar	-7,573	-
	<b>Redovisat värde vid årets slut</b>	<b>-</b>	<b>7,573</b>

2015080504957

**Not 12 Uppskjuten skatt**

	Redovisat värde	2014-12-31 Skattemässigt värde	Temporär skillnad
<i>Väsentliga temporära skillnader</i>			
Utnyttjande av underskottsavdrag	-	-	-
	-	-	-

Det skattemässiga underskottsavdraget har utnyttjats till fullo under året.

	Uppskjuten skattefordran
<i>Väsentliga temporära skillnader</i>	
IB uppskjuten skattefordran	4,480
Rättelse av IB uppskjuten skattefordran	-638
Utnyttjande av underskottsavdrag	-3,842
UB uppskjuten skattefordran	-

	Redovisat värde	2013-12-31 Skattemässigt värde	Temporär skillnad
<i>Väsentliga temporära skillnader</i>			
Utnyttjande av underskottsavdrag	-	-2,607	2,607
	-	-2,607	2,607

Skattemässigt underskottsavdrag uppgår till 20 361 tkr.

	Uppskjuten skattefordran
<i>Väsentliga temporära skillnader</i>	
IB Uppskjuten skattefordran	-
Uppskjuten skattefordran	4,480
UB Uppskjuten skattefordran	4,480

**Not 13 Andra långfristiga fordringar**

	2014-12-31	2013-12-31
<i>Akkumulerade anskaffningsvärden</i>		
Vid årets början	167	167
Reglerade fordringar	-167	-
Omklassificeringar	7,000	-
Redovisat värde vid årets slut	7,000	167

**Not 14 Långfristiga skulder**

	2014-12-31	2013-12-31
Skulder som förfaller senare än ett år från balansdagen		
Skuld till Quadracom Networks AB	11,750	122,546
Skuld till Viastrom Holding AB	7,000	57,720
	18,750	180,266

**Not 15 Betalda räntor och erhållen utdelning**

	2014	2013
Erhållen utdelning	567,918	119,439
Erhållen ränta	82,429	175,201
Erlagd ränta	-3	-20,178

**Not 16 Koncernuppgifter**

MTG Broadcasting AB, 556353-2687, är dotterbolag till MTG Broadcasting Holding AB, 556580-7806 som ingår i en koncern där Modern Times Group MTG AB, 556309-9158, är moderbolag. Samtliga bolag har säte i Stockholm. Koncernredovisning upprättas av Modern Times Group MTG AB.

*Inköp och försäljning inom koncernen*

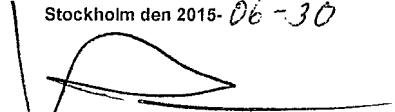
76.37% av bolagets rörelsekostnader härrör sig från andra företag inom hela den företagsgrupp som bolaget tillhör och 100% av bolagets rörelseintäkter avser sådana företag.

**Not 16 Nyckeltalsdefinitioner**

Balansomslutning: Totala tillgångar  
Soliditet: Totalt eget kapital / Totala tillgångar

2015080504958

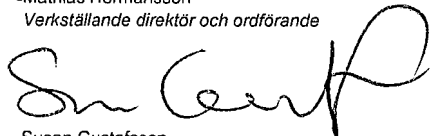
Stockholm den 2015-06-30



Mathias Hermansson  
Verkställande direktör och ordförande



Jörgen Mattsen Lindemann



Susan Gustafsson

Vår revisionsberättelse har lämnats 2015-06-30  
KPMG AB



Joakim Thilstedt  
Auktoriserad revisor

## Revisionsberättelse

Till årsstämman i MTG Broadcasting AB, org. nr 556353-2687

### Rapport om årsredovisningen

Vi har utfört en revision av årsredovisningen för MTG Broadcasting AB för år 2014.

#### *Styrelsens och verkställande direktörens ansvar för årsredovisningen*

Det är styrelsen och verkställande direktören som har ansvaret för att upprätta en årsredovisning som ger en rättvisande bild enligt årsredovisningslagen, och för den interna kontroll som styrelsen och verkställande direktören bedömer är nödvändig för att upprätta en årsredovisning som inte innehåller väsentliga felaktigheter, vare sig dessa beror på oegentligheter eller på fel.

#### *Revisorns ansvar*

Vårt ansvar är att uttala oss om årsredovisningen på grundval av vår revision. Vi har utfört revisionen enligt International Standards on Auditing och god revisionssed i Sverige. Dessa standarder kräver att vi följer yrkesetiska krav samt planerar och utför revisionen för att uppnå rimlig säkerhet att årsredovisningen inte innehåller väsentliga felaktigheter.

En revision innefattar att genom olika åtgärder inhämta revisionsbevis om belopp och annan information i årsredovisningen. Revisorn väljer vilka åtgärder som ska utföras, bland annat genom att bedöma riskerna för väsentliga felaktigheter i årsredovisningen, vare sig dessa beror på oegentligheter eller på fel. Vid denna riskbedömning beaktar revisorn de delar av den interna kontrollen som är relevanta för hur bolaget upprättar årsredovisningen för att ge en rättvisande bild i syfte att utforma granskningsåtgärder som är ändamålsenliga med hänsyn till omständigheterna, men inte i syfte att göra ett uttalande om effektiviteten i bolagets interna kontroll. En revision innefattar också en utvärdering av ändamålsenligheten i de redovisningsprinciper som har använts och av rimligheten i styrelsens och verkställande direktörens uppskattningar i redovisningen, liksom en utvärdering av den övergripande presentationen i årsredovisningen.

Vi anser att de revisionsbevis vi har inhämtat är tillräckliga och ändamålsenliga som grund för våra uttalanden.

#### *Uttalanden*

Enligt vår uppfattning har årsredovisningen upprättats i enlighet med årsredovisningslagen och ger en i alla väsentliga avseenden rättvisande bild av MTG Broadcasting ABs finansiella ställning per den 31 december 2014 och av dess finansiella resultat för året enligt årsredovisningslagen. Förvaltningsberättelsen är förenlig med årsredovisningens övriga delar.

Vi tillstyrker därför att årsstämman fastställer resultaträkningen och balansräkningen.

### Rapport om andra krav enligt lagar och andra författningar

Utöver vår revision av årsredovisningen har vi även utfört en revision av förslaget till dispositioner beträffande bolagets vinst eller förlust samt styrelsens och verkställande direktörens förvaltning för MTG Broadcasting AB för år 2014.

#### *Styrelsens och verkställande direktörens ansvar*

Det är styrelsen som har ansvaret för förslaget till dispositioner beträffande bolagets vinst eller förlust, och det är styrelsen och verkställande direktören som har ansvaret för förvaltningen enligt aktiebolagslagen.

#### *Revisorns ansvar*

Vårt ansvar är att med rimlig säkerhet uttala oss om förslaget till dispositioner beträffande bolagets vinst eller förlust och om förvaltningen på grundval av vår revision. Vi har utfört revisionen enligt god revisionsmed i Sverige.

Som underlag för vårt uttalande om styrelsens förslag till dispositioner beträffande bolagets vinst eller förlust har vi granskat om förslaget är förenligt med aktiebolagslagen.


Som underlag för vårt uttalande om ansvarsfrihet har vi utöver vår revision av årsredovisningen granskat väsentliga beslut, åtgärder och förhållanden i bolaget för att kunna bedöma om någon styrelseledamot eller verkställande direktören är ersättningsskyldig mot bolaget. Vi har även granskat om någon styrelseledamot eller verkställande direktören på annat sätt har handlat i strid med aktiebolagslagen, årsredovisningslagen eller bolagsordningen.

Vi anser att de revisionsbevis vi har inhämtat är tillräckliga och ändamålsenliga som grund för våra uttalanden.

#### *Uttalanden*

Vi tillstyrker att årsstämman disponerar vinsten enligt förslaget i förvaltningsberättelsen och beviljar styrelsens ledamöter och verkställande direktören ansvarsfrihet för räkenskapsåret.

Stockholm den 30 juni 2015

KPMG AB  
  
Joakim Thilstedt  
Auktoriserad revisor