

K

1(30)

Inkom Bolagsverket

2013 -06- 2 5

2013071716079

Mediabolaget Västkusten AB
Org nr 556726-8577

Årsredovisning och koncernredovisning för räkenskapsåret 2012

Styrelsen och verkställande direktören avger följande årsredovisning och koncernredovisning.

Innehåll	Sida
- förvaltningsberättelse	2
- koncernresultaträkning	6
- koncernbalansräkning	7
- kassaflödesanalys för koncernen	10
- moderföretagets resultaträkning	11
- moderföretagets balansräkning	12
- noter	14

Om inte annat särskilt anges, redovisas alla belopp i tusental kronor. Uppgifter inom parentes avser föregående år.

Förvaltningsberättelse

Information om verksamheten

Mediabolaget Västkusten AB startade sin verksamhet 2007 genom att förvärva Bohusläningen Intressenter AB (73,33%), Mediabolaget i Halland AB (100%) och Hallands Nyheter AB (100%). Verksamheten bedrivs inom Väst kustmedia AB, som är ett dotterbolag till Bohusläningen Intressenter AB, samt Mediabolaget i Halland AB. I bolagen ingår de fem lokala mediehusen Strömstads Tidning, Bohusläningen, TTELA, Hallands Nyheter och Hallandsposten. Mediekanalerna omfattar prenumererade morgontidningar, webbsajter samt mobila tjänster.

Den tillväxtstrategi som inleddes under 2011 inom området gratistidningar med syfte att öka marknadsandelarna och bredda erbjudandet till kunderna har fortsatt. Under året har genomförts olika strukturella åtgärder för att på sikt samla all gratistidningsverksamhet inom koncernen under en enhet, Gratistidningar i Väst AB. De strukturella åtgärderna fortsätter under 2013 och väntas leda till att all verksamhet inom affärsgruppen Gratistidningar under året bedrivs i en legal enhet.

Produktionen av annonser i morgontidningarna köps från Annonspanproduktion Väst AB som är ett dotterbolag till Stampen AB.

I moderbolaget samlas koncerngemensamma resurser inom områdena utveckling och marknadsföring av digitala medier samt inom IT och administration.

Ägarförhållanden

Mediabolaget Västkusten AB är sedan våren 2012 ett helägt dotterbolag till Stampen AB. Moderföretag i den koncern där Mediabolaget Västkusten AB är dotterföretag och koncernredovisning upprättas är Stampen AB, 556308-4630, Göteborg. Slutligt moderbolag är Skäreleja AB, 556816-7950, Göteborg.

Omsättning och resultat

Koncernen

Nettoomsättningen uppgick till 603 419 tkr (607 304) och rörelseresultatet till -67 902 tkr (-19 164). Rörelseresultatet är belastat med goodwillavskrivningar på 46 870 tkr (43 957) samt engångskostnader i form av avgångsvederlag med 43 974 tkr.

Annonsintäkten från morgontidningarna minskade med 12 % jämfört med fjolåret vilket, förutom kostnaden för avgångsvederlag, är huvudorsaken till resultatförsämringen. Nedgången för annonsintäkterna började under det andra kvartalet och slår mot samtliga placeringar och marknader.

Som en följd av tillväxtstrategin inom gratistidningar ökade annonsintäkterna från denna del kraftigt. h

Upplageintäkterna har ökat något jämfört med 2011. Den samlade upplagan från de prenumererade tidningarna uppgick till cirka 117 000 vilket är en minskning med cirka 2 % jämfört med 2011. Under början av 2013 lanseras en ny prisstrategi för privatkunder innebärande att vi tar betalt för innehåll i alla kanaler. Först ut är tidningarna i Halland.

De digitala intäkterna ökade med 37 % vilket motsvarar 6 % av annonsintäkterna i de prenumererade tidningarna.

Moderföretaget

Nettoomsättningen uppgick till 32 574 tkr (26 623) och rörelseresultatet till -14 060 tkr (-9 868).

Flerårsjämförelse

Företagets och koncernens ekonomiska utveckling i sammandrag.

<u>Koncernen</u>	<u>2012</u>	<u>2011</u>	<u>2010</u>	<u>2009</u>
Nettoomsättning	603 419	607 304	581 063	545 409
Resultat efter finansiella poster	-85 795	-35 305	-12 116	-15 356
Balansomslutning	925 510	982 904	1 008 489	1 051 260
Soliditet (%)	39	43	46	46
Avkastning på totalt kapital (%)	neg	neg	neg	neg
Avkastning på eget kapital (%)	neg	neg	neg	neg

Nyckeltalsdefinitioner framgår av not 1

<u>Moderföretaget</u>	<u>2012</u>	<u>2011</u>	<u>2010</u>	<u>2009</u>
Nettoomsättning	32 574	26 623	24 351	9 683
Resultat efter finansiella poster	18 743	-16 560	-1 642	12 838
Balansomslutning	948 337	950 515	947 816	968 457
Soliditet (%)	69	66	65	61
Avkastning på totalt kapital (%)	3,3	neg	0,8	2,7
Avkastning på eget kapital (%)	2,9	neg	neg	2,2

Investeringar, likviditet och finansiell ställning

Koncernen

Investeringarna i immateriella och materiella anläggningstillgångar har uppgått till 3,7 Mkr (4,8) och avser främst systemutveckling samt ersättningsinvesteringar.

2013071716082

Likviditeten uppgick vid årsskiftet till 44,5 Mkr att jämföra med 53,0 Mkr föregående år. Huvuddelen av likviditeten är placerad på koncernkontot och redovisas under fordringar hos koncernföretag. Koncernen redovisar lån från koncernföretag på 294,6 Mkr (330,0) varav 58,2 Mkr (35,4) redovisas under kortfristiga skulder. Under årets har amortering skett med 35,4 Mkr.

Moderföretaget

Moderbolagets skuld på koncernkontot uppgick vid årsskiftet till 124,6 (120,8) Mkr. Moderbolaget redovisar lån från koncernbolag på 178,6 (200,0) Mkr varav 35,3 (21,4) Mkr redovisas under kortfristiga skulder.

Väsentliga händelser under räkenskapsåret och efter dess utgång

Bolaget har efter balansdagen ändrat namn till Mediebolaget i Västkusten AB (fd Mediabolaget i Västkusten AB). Namnändringen registrerade hos Bolagsverket den 11 januari.

Tommy Hermansson lämnade sin tjänst som verkställande direktör för Västkostmedia AB under mars 2012 och affärsområdet har under året letts av en gemensam ledningsgrupp med affärsområdeschef Boine Gepertz som ansvarig. Då Boine Gepertz lämnar sin tjänst vid halvårsskiftet 2013 har beslut fattats om att affärsområden Mediabolaget Västkusten och Göteborgs-Posten slås samman till en enhet.

Ett erbjudande om avgångsvederlag presenterades under hösten och genom detta minskar antalet tjänster i koncernen under första kvartalet 2013 med 50 och den årliga minskningen av personalkostnaderna uppgår till cirka 30 Mkr. Kostnaden för avgångsvederlagen har belastat resultatet med 44,0 Mkr.

Framtida utveckling

Vi räknar med en fortsatt svag utveckling av annonskonjunkturen under 2013. De åtgärder som vidtagits på kostnadssidan tillsammans med olika satsningar på intäktssidan beräknas medföra en förbättring av rörelseresultatet under 2013.

Miljöpåverkan

Bolaget bedriver inte någon tillståndspliktig verksamhet. Bolaget är tillsammans med dotterbolagen certifierade enligt ISO-14001:2004.

2013071716083

Förslag till vinstdisposition

Till årsstämman förfogande står följande vinstmedel:

Överkursfond	535 282
Balanserade vinstmedel	95 370
Årets resultat	26 173
	<hr/>
	656 825

Styrelsen föreslår att vinstmedlen disponeras så att

i ny räkning föres	656 825
	<hr/>
	656 825

h

2013071716084

Koncernresultaträkning	Not	2012	2011
Nettoomsättning	2	603 419	607 304
Reklamskatt		-636	-995
Övriga rörelseintäkter	2	4 014	1 915
		<u>606 797</u>	<u>608 224</u>
Rörelsens kostnader			
Produktionsmaterial		-136 148	-135 003
Övriga externa kostnader	3	-107 895	-101 123
Externa distributionskostnader		-137 164	-131 245
Personalkostnader	5	-262 326	-211 629
Av- och nedskrivningar av materiella och immateriella anläggningstillgångar	6	-55 451	-52 992
Övriga rörelsekostnader		-407	-
		<u>-699 391</u>	<u>-631 992</u>
Summa rörelsens kostnader		-699 391	-631 992
Andel i intresseföretags resultat före skatt		24 692	4 604
Rörelseresultat		-67 902	-19 164
Resultat från finansiella poster			
Resultat från övriga värdepapper och fordringar som är anläggningstillgångar	8	-1 132	-3
Övriga ränteintäkter och liknande resultatposter	9	789	1 462
Räntekostnader och liknande resultatposter	10	-17 550	-17 600
		<u>-17 893</u>	<u>-16 141</u>
Summa resultat från finansiella poster		-17 893	-16 141
Resultat efter finansiella poster		-85 795	-35 305
Skatt på årets resultat	12	14 686	-2 981
Minoritetens andel i årets resultat		6 793	2 554
		<u>-64 316</u>	<u>-35 732</u>
Årets resultat		-64 316	-35 732

4

2013071716085

Koncernbalansräkning	Not	2012-12-31	2011-12-31
Tillgångar			
Anläggningstillgångar			
<u>Immateriella anläggningstillgångar</u>	13		
Dataprogram		12 120	17 071
Goodwill		633 263	680 133
		<u>645 383</u>	<u>697 204</u>
<u>Materiella anläggningstillgångar</u>	14		
Byggnader och mark		-	3 562
Inventarier, verktyg och installationer		5 489	6 014
		<u>5 489</u>	<u>9 576</u>
<u>Finansiella anläggningstillgångar</u>	15		
Andelar i intresseföretag	16	34 024	15 757
Uppskjutna skattefordringar		5 896	-
Andra långfristiga värdepappersinnehav		131 551	131 557
Andra långfristiga fordringar		1 400	1 900
		<u>172 871</u>	<u>149 214</u>
Summa anläggningstillgångar		<u>823 743</u>	<u>855 994</u>
Omsättningstillgångar			
<u>Varulager m m</u>			
Råvaror och förnödenheter		1 094	1 187
<u>Kortfristiga fordringar</u>			
Kundfordringar		41 377	52 361
Fordringar hos koncernföretag		45 117	47 193
Fordringar hos intresseföretag		-	1 299
Övriga kortfristiga fordringar		2 132	5 074
Förutbetalda kostnader och upplupna intäkter	18	11 443	13 262
		<u>100 069</u>	<u>119 189</u>
<u>Kassa och bank</u>		604	6 534
Summa omsättningstillgångar		<u>101 767</u>	<u>126 910</u>
Summa tillgångar		<u>925 510</u>	<u>982 904</u>

2013071716086

	Not	2012-12-31	2011-12-31
Koncernbalansräkning			
Eget kapital och skulder			
Eget kapital	19		
<u>Bundna reserver</u>			
Aktiekapital		143	143
<u>Fria reserver</u>			
Balanserat resultat		424 622	460 354
Årets resultat		-64 316	-35 732
		<u>360 306</u>	<u>424 622</u>
Summa eget kapital		<u>360 449</u>	<u>424 765</u>
Minoritetsintressen		6 497	12 994
Avsättningar			
Avsättning för pensioner	21	770	659
Avsättning för skatter		-	8 772
Summa avsättningar		<u>770</u>	<u>9 431</u>
Långfristiga skulder	22		
Skulder till koncernföretag		236 421	297 643
Övriga långfristiga skulder		23 805	2 000
Summa långfristiga skulder		<u>260 226</u>	<u>299 643</u>
Kortfristiga skulder	22		
Leverantörsskulder		12 588	17 068
Förskott från kunder		91	-
Skulder till koncernföretag		137 569	83 907
Skulder till intresseföretag		-	170
Aktuella skatteskulder		2 644	1 731
Övriga kortfristiga skulder		32 408	10 624
Prenumerationsskuld		74 132	80 236
Upplupna kostnader och förutbetalda intäkter	23	38 136	42 335
Summa kortfristiga skulder		<u>297 568</u>	<u>236 071</u>
Summa eget kapital och skulder		<u>925 510</u>	<u>982 904</u>

h

2013071716087

Koncernbalansräkning	Not	2012-12-31	2011-12-31
Ställda säkerheter	24	579 013	603 856
Ansvarsförbindelser	25	2 444	2 511

4

2013071716088

Kassaflödesanalys för koncernen	2012	2011
Den löpande verksamheten		
Rörelseresultat före finansiella poster	-67 902	-19 164
-Avskrivningar	55 451	52 993
-Resultat vid försäljning av anläggningstillgångar	-1 587	-
-Resultat i intresseföretag	-24 692	-4 604
-Övriga poster	117	111
Erhållen ränta och utdelningar	6 493	7 140
Erlagd ränta	-17 961	-17 600
Betald inkomstskatt	18	-1 116
	<hr/>	<hr/>
Kassaflöde från den löpande verksamheten före förändringar av rörelsekapital	-50 063	17 760
Förändring varulager	93	59
Förändring fordringar	21 702	24 929
Förändring skulder	58 668	1 213
	<hr/>	<hr/>
Förändring av rörelsekapital	80 463	26 201
Kassaflöde från den löpande verksamheten	30 400	43 961
Investeringsverksamheten		
Förvärv av immateriella och materiella anläggningstillgångar	-3 740	-4 799
Försäljning av materiella anläggningstillgångar	5 350	-
Förvärv av dotterföretag	-	-25 768
	<hr/>	<hr/>
Kassaflöde från investeringsverksamheten	1 610	-30 567
Finansieringsverksamheten		
Upptagna lån	-	330 000
Amortering lån	-35 358	-324 730
Förändring koncernkonto	-2 582	-12 700
	<hr/>	<hr/>
Kassaflöde från finansieringsverksamheten	-37 940	-7 430
Årets kassaflöde	-5 930	5 964
Likvida medel vid årets början	6 534	570
	<hr/>	<hr/>
Likvida medel vid årets slut	604	6 534
	<hr/>	<hr/>
Koncernkonto	43 858	46 440
Summa disponibla likvida medel	44 462	52 974

h

2013071716089

Moderföretagets resultaträkning	Not	2012	2011
Nettoomsättning	2	32 574	26 623
Övriga rörelseintäkter	2	8	-
		<hr/>	<hr/>
		32 582	26 623
Rörelsens kostnader			
Övriga externa kostnader	3, 4	-27 470	-20 171
Personalkostnader	5	-19 171	-16 320
Övriga rörelsekostnader		-1	-
		<hr/>	<hr/>
Summa rörelsens kostnader		-46 642	-36 491
Rörelseresultat		-14 060	-9 868
Resultat från finansiella poster			
Resultat från andelar i koncernföretag	7	45 758	5 000
Resultat från övriga värdepapper och fordringar som är anläggningstillgångar	8	-721	-
Övriga ränteintäkter och liknande resultatposter	9	364	1 201
Räntekostnader och liknande resultatposter	10	-12 598	-12 893
		<hr/>	<hr/>
Summa resultat från finansiella poster		32 803	-6 692
Resultat efter finansiella poster		18 743	-16 560
Bokslutsdispositioner	11	1 839	-1 839
Skatt på årets resultat	12	5 591	6 143
		<hr/>	<hr/>
Årets resultat		<u>26 173</u>	<u>-12 256</u>

l

2013071716090

Moderföretagets balansräkning	Not	2012-12-31	2011-12-31
Tillgångar			
Anläggningstillgångar			
<u>Finansiella anläggningstillgångar</u>	15		
Andelar i koncernföretag	17	889 719	921 492
Fordringar hos koncernföretag		-	1 299
Uppskjutna skattefordringar		4 335	200
Andra långfristiga värdepappersinnehav		5 000	5 000
		<hr/>	<hr/>
		899 054	927 991
Summa anläggningstillgångar		<hr/>	<hr/>
		899 054	927 991
Omsättningstillgångar			
<u>Kortfristiga fordringar</u>			
Fordringar hos koncernföretag		48 486	21 928
Förutbetalda kostnader och upplupna intäkter	18	797	596
		<hr/>	<hr/>
		49 283	22 524
Summa omsättningstillgångar		<hr/>	<hr/>
		49 283	22 524
Summa tillgångar		<hr/>	<hr/>
		948 337	950 515

2013071716091

Moderföretagets balansräkning	Not	2012-12-31	2011-12-31
Eget kapital och skulder			
Eget kapital	19		
<u>Bundet eget kapital</u>			
Aktiekapital		143	143
<u>Fritt eget kapital</u>			
Överkursfond		535 282	535 282
Balanserat resultat		95 370	103 546
Årets resultat		26 173	-12 256
		<u>656 825</u>	<u>626 572</u>
Summa eget kapital		<u>656 968</u>	<u>626 715</u>
Obeskattade reserver	20	-	1 839
Avsättningar			
Avsättning för pensioner	21	244	148
Summa avsättningar		<u>244</u>	<u>148</u>
Långfristiga skulder	22		
Skulder till koncernföretag		143 285	181 571
Övriga långfristiga skulder		391	-
Summa långfristiga skulder		<u>143 676</u>	<u>181 571</u>
Kortfristiga skulder	22		
Leverantörsskulder		1 697	802
Skulder till koncernföretag		139 537	133 887
Aktuella skatteskulder		1 517	1 477
Övriga kortfristiga skulder		1 869	1 407
Upplupna kostnader och förutbetalda intäkter	23	2 829	2 669
Summa kortfristiga skulder		<u>147 449</u>	<u>140 242</u>
Summa eget kapital och skulder		<u>948 337</u>	<u>950 515</u>
Ställda säkerheter	24	648 046	648 046
Ansvarsförbindelser	25	2 444	2 511

h

Noter

Not 1 Redovisnings- och värderingsprinciper

Mediabolaget Västkusten AB:s årsredovisning har upprättats enligt Årsredovisningslagen och Bokföringsnämndens allmänna råd, förutom BFNAR 2008:1 Årsredovisning i mindre aktiebolag (K2-reglerna). Om inte annat framgår är principerna oförändrade i jämförelse med föregående år.

Koncernredovisning

I koncernredovisningen ingår dotterföretag där moderföretaget direkt eller indirekt innehar mer än 50 % av rösterna eller äger aktier i dotterföretaget och genom avtal har ett bestämmande inflytande. Koncernens bokslut är upprättat enligt förvärvsmetoden, vilket innebär att dotterföretagens egna kapital vid förvärvet fastställts som skillnaden mellan tillgångarnas och skuldernas verkliga värden, elimineras i sin helhet. I koncernens egna kapital ingår härigenom endast den del av dotterföretagens egna kapital som tillkommit efter förvärvet.

Under året förvärvade företag inkluderas i koncernredovisningen med belopp avseende tiden efter förvärvet.

Vid upprättandet av koncernbalansräkningen har de obeskattade reserverna uppdelats i uppskjuten skatteskuld 22% (26,3%) och bundna reserver. I koncernresultaträkningen har motsvarande omräkning skett, varvid skattedelen av förändringarna av de obeskattade reserverna redovisas som uppskjuten skatt.

Intresseföretagsredovisning

Som intresseföretag betraktas de företag som inte är dotterföretag men där moderföretaget direkt eller indirekt innehar minst 20 % av rösterna för samtliga andelar, eller på annat sätt har ett betydande inflytande.

I koncernens bokslut redovisas andelar i intresseföretag enligt kapitalandelsmetoden. Kapitalandelsmetoden innebär att andelar i ett företag redovisas till anskaffningsvärde vid anskaffningstillfället och därefter justeras med koncernens andel av förändringen i intresseföretagets nettotillgångar. I koncernens resultaträkning ingår som intäkt koncernens andel av intresseföretagets resultat. Ej utdelad ackumulerad vinstandel hänförlig till intresseföretag redovisas i koncernbalansräkningen som kapitalandelsfond under bundna reserver.

I moderföretagets bokslut redovisas andelar i intresseföretag till anskaffningsvärde med avdrag för eventuella nedskrivningar. Som intäkt från intresseföretag redovisas endast erhållen utdelning av vinstmedel som intjänats efter förvärv samt resultatandelar i kommanditbolag.

Inkomstskatter

Redovisade inkomstskatter innefattar skatt som skall betalas eller erhållas avseende aktuellt år, justeringar avseende tidigare års aktuella skatt, förändringar i uppskjuten skatt samt andel i intressebolags skatt. Värdering av samtliga skatteskulder/-fordringar sker till nominella belopp och görs enligt de skatteregler och skattesatser som är beslutade eller som är aviserade och med stor säkerhet kommer att fastställas.

För poster som redovisas i resultaträkningen, redovisas även därmed sammanhängande skatteeffekter i resultaträkningen. Skatteeffekter av poster som redovisas direkt mot eget kapital, redovisas mot eget kapital.

Uppskjuten skatt för koncernen beräknas enligt balansräkningsmetoden på alla temporära skillnader som uppkommer mellan redovisade och skattemässiga värden på tillgångar och skulder. De temporära skillnaderna har huvudsakligen uppkommit genom avsättningar för pensioner och skattemässiga underskott.

Uppskjuten skattefordran avseende underskottsavdrag eller andra framtida skattemässiga avdrag redovisas i den utsträckning det är sannolikt att avdraget kan avräknas mot överskott vid framtida beskattning. I moderföretaget redovisas, på grund av sambandet mellan redovisning och beskattning, den uppskjutna skatteskulden på obeskattade reserver, som en del av de obeskattade reserverna.

Intäkter

Försäljning av tjänster redovisas vid leverans till kund, enligt försäljningsvillkoren.

Koncernbidrag och aktieägartillskott

Koncernbidrag och aktieägartillskott redovisas direkt över fritt eget kapital med beaktan av eventuell skatteeffekt.

Fordringar

Fordringar upptas till det belopp som efter individuell prövning beräknas bli betalt.

Skulder

Skulder har upptagits till nominella belopp.

Immateriella tillgångar

Goodwill

Goodwill utgörs av det belopp varmed anskaffningsvärdet överstiger det verkliga värdet på koncernens andel i det förvärvade dotterföretagets nettotillgångar vid förvärvstillfället.

Goodwill skrivs av linjärt över den beräknade nyttjandetiden. Goodwill som uppkommit på de förvärv koncernen gjort skrivs av över 20 år.

h

2013071716094

Programvaror

Programvaror av standardkaraktär kostnadsförs med undantag av programvaror som är av väsentligt värde för koncernen och har en nyttjandeperiod som överstiger 3 år. Aktiverade utgifter för förvärvade programvaror skrivs av linjärt över nyttjandetiden, dock högst 5 år.

Utgifter för utveckling av programvaror

Vanligtvis kostnadsförs alla utgifter för utveckling eller underhåll av programvara omedelbart. Utgifter som är direkt sammankopplade med identifierbara och unika programvaror som kontrolleras av koncernen och som har troliga ekonomiska fördelar som efter ett år överstiger kostnader, balanseras dock som immateriell tillgång. Direkta kostnaden inkluderar personalkostnader för programutvecklande personal och en rimlig andel av relevanta indirekta kostnader.

Nedskrivning av immateriella tillgångar

När det finns en indikation på att en tillgång minskat i värde görs en bedömning av tillgångens redovisade värde. I de fall en tillgångs redovisade värde överstiger dess beräknade återvinningsvärde skrivs tillgångarna omedelbart ned till sitt återvinningsvärde.

Materiella anläggningstillgångar

Materiella anläggningstillgångar redovisas till anskaffningsvärde minskat med avskrivningar. Utgifter för förbättringar av tillgångens prestanda, utöver ursprunglig nivå, ökar tillgångens redovisade värde. Utgifter för reparation och underhåll redovisas som kostnader.

Materiella anläggningstillgångar skrivs av systematiskt över tillgångens bedömda nyttjandeperiod. När tillgångens avskrivningsbara belopp fastställs, beaktas i förekommande fall tillgångens restvärde.

Linjär avskrivningsmetod används för samtliga typer av materiella tillgångar. Följande avskrivningstider tillämpas:

Goodwill	20 år
Inventarier	3-7 år
IT-utrustning	3-7 år
Dataprogram	3-5 år

I de fall en tillgångs redovisade värde överstiger dess beräknade återvinningsvärde skrivs tillgången omedelbart ned till sitt återvinningsvärde.

Leasingavtal

Samtliga leasingavtal, oavsett om de är finansiella eller operationella, redovisas som hyresavtal (operationella leasingavtal).

u

2013071716095

Finansiella risker

Koncernen är genom sin verksamhet exponerad för finansiella risker. Med finansiella risker avses fluktuationer i företagets resultat och kassaflöde till följd av bland annat förändringar i räntenivåer, valutakurser och kreditrisker. Finansiella transaktioner och avtal sker inom ramen för den finanspolicy och enligt de riktlinjer som Stampen-gruppen fastställt. Stampen-gruppens centrala treasury-funktion svarar för koncernens likviditetshantering samt lånefinansiering och ränteriskhantering. Den övergripande målsättningen är att minimera negativa effekter av marknadsfluktuationer på bolagets resultat.

Ränterisk

Stampen-gruppens princip är att lån med rörlig ränta bör uppgå till högst 25 procent av lånestocken. En höjning av den rörliga räntan med 1% medför en ökad räntekostnad för Mediabolaget Västkusten-koncernen med 736 (825).

Valutarisk

Koncernen har inte haft någon försäljning i utländska valutor under året.

Kreditrisk

Koncernen har fastställda riktlinjer för att säkra att försäljning sker till kunder med lämplig kreditbakgrund.

Likviditetsrisk

Likviditetsrisk är risken att koncernen inte kan fullgöra betalningsåtaganden som en följd av otillräcklig likviditet eller svårigheter att erhålla finansiering. Hanteringen av likviditetsrisken sker med försiktighet som utgångspunkt, vilket innebär att bibehålla tillräckliga likvida medel och tillgänglig finansiering genom kreditfaciliteter.

Stampen-gruppens dotterföretag ingår i en koncernkontostruktur där Stampen AB är kontohavare gentemot banken. Respektive dotterföretag kan beviljas en intern limit gentemot Stampen AB i koncernkontostrukturen. Mediabolaget Västkusten-koncernens saldo på koncernkontot uppgår vid årets slut till 43 858 (46 440).

Nyckeltalsdefinitioner

Soliditet

Eget kapital och obeskattade reserver (med avdrag för uppskjuten skatt) i förhållande till balansomslutningen.

Avkastning på totalt kapital

Resultat före avdrag för räntekostnader i förhållande till balansomslutningen.

Avkastning på eget kapital

Resultat efter finansiella poster i förhållande till eget kapital och obeskattade reserver (med avdrag för uppskjuten skatt).

2013071716096

Not 2 Intäkternas fördelning

	Koncernen		Moderbolaget	
	<u>2012</u>	<u>2011</u>	<u>2012</u>	<u>2011</u>
Nettoomsättning				
Upplageintäkter	234 230	233 369	-	-
Annonsintäkter	329 561	343 383	-	-
Digitala intäkter	16 181	11 828	-	-
Övriga intäkter	23 447	18 724	32 574	26 623
Summa	<u>603 419</u>	<u>607 304</u>	<u>32 574</u>	<u>26 623</u>
Övriga rörelseintäkter				
Reavinst anläggningstillgångar	16	9	-	-
Bidrag för utgivning av taltidning	1 697	1 731	-	-
Övriga intäkter	2 301	175	8	-
Summa	<u>4 014</u>	<u>1 915</u>	<u>8</u>	<u>0</u>

**Inköp och försäljning inom
Mediabolaget Västkusten koncernen**

Försäljning till koncernföretag	-	-	32 574	26 623
Inköp från koncernföretag	-	-	22 047	17 221

Vid köp och försäljning mellan koncernföretag tillämpas samma principer för prissättning som vid transaktioner med externa partner.

Not 3 Ersättning till revisorerna

	Koncernen		Moderbolaget	
	<u>2012</u>	<u>2011</u>	<u>2012</u>	<u>2011</u>
<u>Revision</u>				
PwC	843	683	65	65
<u>Skatterådgivning</u>				
PwC	57	99	15	4
<u>Övriga tjänster</u>				
PwC	61	57	6	25
Summa	<u>961</u>	<u>839</u>	<u>86</u>	<u>94</u>

h

2013071716097

Not 4 Omstruktureringskostnader

I övriga externa kostnader för 2012 ingår kostnader av engångskaraktär 3 250 tkr för annonsproduktionskostnader.

Not 5 Personal

	Koncernen		Moderbolaget	
	<u>2012</u>	<u>2011</u>	<u>2012</u>	<u>2011</u>
Medelantalet anställda				
Kvinnor	216	188	4	5
Män	187	178	15	13
	<u> </u>	<u> </u>	<u> </u>	<u> </u>
Totalt	<u>403</u>	<u>366</u>	<u>19</u>	<u>18</u>
Löner, ersättningar, sociala avgifter och pensionskostnader				
Löner och ersättningar till styrelse, verkställande direktörer och andra ledande befattningshavare	7 500	8 486	2 639	2 956
Löner och ersättningar till övriga anställda	177 340	123 035	9 278	7 470
	<u>184 840</u>	<u>131 521</u>	<u>11 917</u>	<u>10 426</u>
Sociala avgifter enligt lag och avtal	59 486	43 126	4 330	3 685
Pensionskostnader för styrelse, verkställande direktörer och andra ledande befattningshavare	2 180	2 027	743	712
Pensionskostnader för övriga anställda	12 330	9 711	1 236	959
	<u>258 836</u>	<u>186 385</u>	<u>18 226</u>	<u>15 782</u>
Omstruktureringskostnader personal				
Avgångsvederlag, avtalspensioner och sociala avgifter	42 574	4 137	861	-

h

2013071716098

	Koncernen		Moderbolaget	
	<u>2012</u>	<u>2011</u>	<u>2012</u>	<u>2011</u>
Frilansmedarbetare				
Löner och andra ersättningar	3 066	3 357	-	-
Sociala kostnader	837	1 005	-	-

Kostnaderna för frilansmedarbetare redovisas i resultatposten produktionsmaterial.

	Koncernen		Moderbolaget	
	Män	Kvinnor	Män	Kvinnor
Könsfördelning bland ledande befattningshavare				
Styrelseledamöter	15	4	4	5
Verkställande direktör och andra ledande befattningshavare	14	7	6	4

Avgångsvederlag och pensionsförpliktelser

Med verkställande direktören har avtal träffats om avgångsvederlag på en tid upp till 12 månader. Avtalad ersättning skall utgå enligt då gällande månadslön.

Förutom fasta ersättningar förekommer inom företaget rörliga ersättningar till verkställande direktören. Den rörliga ersättningen är beroende av resultatutfall samt av att vissa mjuka mål uppfylles. Till verkställande direktören har rörlig ersättning avsatts med 85 (165).

Not 6 Avskrivningar

	Koncernen		Moderbolaget	
	<u>2012</u>	<u>2011</u>	<u>2012</u>	<u>2011</u>
Dataprogram	-6 483	-6 138	-	-
Goodwill	-46 870	-43 957	-	-
Byggnader och mark	-70	-70	-	-
Inventarier, verktyg och installationer	-2 028	-2 827	-	-
Summa	<u>-55 451</u>	<u>-52 992</u>	<u>0</u>	<u>0</u>
Leasingsavgifter				
Betalda leasingsavgifter	12 367	10 280	236	208

Via så kallad operationell leasing disponerar koncernen inventarier och IT-utrustning. Betalda leasingavgifter i moderbolaget avser fordon.

h

2013071716099

Not 7 Resultat från andelar i koncernföretag

	Koncernen		Moderbolaget	
	<u>2012</u>	<u>2011</u>	<u>2012</u>	<u>2011</u>
Utdelningar	-	-	45 758	5 000
Summa	<u>0</u>	<u>0</u>	<u>45 758</u>	<u>5 000</u>

Not 8 Resultat från övriga värdepapper och fordringar som är anläggningstillgångar

	Koncernen		Moderbolaget	
	<u>2012</u>	<u>2011</u>	<u>2012</u>	<u>2011</u>
Utdelningar	5	3	-	-
Realisationsresultat vid försäljningar	-411	-	-	-
Nedskrivningar	-726	-6	-721	-
Summa	<u>-1 132</u>	<u>-3</u>	<u>-721</u>	<u>0</u>

Not 9 Övriga ränteintäkter och liknande resultatposter

	Koncernen		Moderbolaget	
	<u>2012</u>	<u>2011</u>	<u>2012</u>	<u>2011</u>
Ränteintäkter	140	246	-	54
Ränteintäkter från koncernföretag	471	971	364	1 147
Övriga finansiella intäkter	178	245	-	-
Summa	<u>789</u>	<u>1 462</u>	<u>364</u>	<u>1 201</u>

Not 10 Räntekostnader och liknande resultatposter

	Koncernen		Moderbolaget	
	<u>2012</u>	<u>2011</u>	<u>2012</u>	<u>2011</u>
Räntekostnader	-17 550	-17 600	-25	-5 949
Räntekostnader till koncernföretag	-	-	-12 573	-6 944
Summa	<u>-17 550</u>	<u>-17 600</u>	<u>-12 598</u>	<u>-12 893</u>

2013071716100

Not 11 Bokslutsdispositioner

	Moderbolaget	
	<u>2012</u>	<u>2011</u>
Förändring av periodiseringsfond	-1 839	1 839
Summa	<u>-1 839</u>	<u>1 839</u>

Not 12 Skatt på årets resultat

	Koncernen		Moderbolaget	
	<u>2012</u>	<u>2011</u>	<u>2012</u>	<u>2011</u>
Skatt på erhållna koncernbidrag	-	-	1 456	7 509
Årets skattekostnad	-2 845	-4 188	-	-1 452
Aktuell skatt hänförlig till tidigare år	19	-	-	-
Uppskjuten skatt	17 512	1 207	4 135	86
Summa	<u>14 686</u>	<u>-2 981</u>	<u>5 591</u>	<u>6 143</u>

Not 13 Immateriella anläggningstillgångar

	Koncernen		Moderbolaget	
	<u>2012-12-31</u>	<u>2011-12-31</u>	<u>2012-12-31</u>	<u>2011-12-31</u>
Dataprogram				
Ingående anskaffningsvärden	42 493	38 892	-	-
Årets aktiverade utgifter	1 539	3 921	-	-
Genom förvärv från dotterföretag	-	180	-	-
Försäljningar och uttrangeringar	-7 441	-500	-	-
Utgående ackumulerade anskaffningsvärden	<u>36 591</u>	<u>42 493</u>	<u>0</u>	<u>0</u>

4

2013071716101

	Koncernen		Moderbolaget	
	<u>2012-12-31</u>	<u>2011-12-31</u>	<u>2012-12-31</u>	<u>2011-12-31</u>
Ingående avskrivningar	-25 422	-19 635	-	-
Försäljningar och utrangeringar	7 434	500	-	-
Genom förvärv från dotterföretag	-	-149	-	-
Årets avskrivningar	-6 483	-6 138	-	-
	<u> </u>	<u> </u>	<u> </u>	<u> </u>
Utgående ackumulerade avskrivningar	-24 471	-25 422	0	0
	<u> </u>	<u> </u>	<u> </u>	<u> </u>
Utgående bokfört värde	<u>12 120</u>	<u>17 071</u>	<u>0</u>	<u>0</u>
Goodwill				
Ingående anskaffningsvärden	872 588	850 746	-	-
Genom förvärv av dotterföretag	-	21 842	-	-
	<u> </u>	<u> </u>	<u> </u>	<u> </u>
Utgående ackumulerade anskaffningsvärden	872 588	872 588	0	0
Ingående avskrivningar	-192 455	-148 498	-	-
Årets avskrivningar	-46 870	-43 957	-	-
	<u> </u>	<u> </u>	<u> </u>	<u> </u>
Utgående ackumulerade avskrivningar	-239 325	-192 455	0	0
	<u> </u>	<u> </u>	<u> </u>	<u> </u>
Utgående bokfört värde	<u>633 263</u>	<u>680 133</u>	<u>0</u>	<u>0</u>

Not 14 Materiella anläggningstillgångar

	Koncernen		Moderbolaget	
	<u>2012-12-31</u>	<u>2011-12-31</u>	<u>2012-12-31</u>	<u>2011-12-31</u>
Byggnader och Mark				
Ingående anskaffningsvärden	5 653	-	-	-
Genom förvärv av dotterföretag	-	5 653	-	-
Försäljningar och utrangeringar	-5 653	-	-	-
	<u> </u>	<u> </u>	<u> </u>	<u> </u>
Utgående ackumulerade anskaffningsvärden	0	5 653	0	0

n

2013071716102

	Koncernen		Moderbolaget	
	<u>2012-12-31</u>	<u>2011-12-31</u>	<u>2012-12-31</u>	<u>2011-12-31</u>
Ingående avskrivningar	-2 091	-2 021	-	-
Försäljningar och utrangeringar	2 161	-	-	-
Årets avskrivningar	-70	-70	-	-
	<u> </u>	<u> </u>	<u> </u>	<u> </u>
Utgående ackumulerade avskrivningar	0	-2 091	0	0
Utgående bokfört värde	<u>0</u>	<u>3 562</u>	<u>0</u>	<u>0</u>
Taxeringsvärden fastigheter	-	1 024	-	-
Taxeringsvärden mark	-	724	-	-
Inventarier, verktyg och installationer				
Ingående anskaffningsvärden	72 871	67 266	-	-
Inköp	2 201	878	-	-
Genom förvärv av dotterföretag	-	9 319	-	-
Försäljningar och utrangeringar	-44 077	-4 592	-	-
	<u> </u>	<u> </u>	<u> </u>	<u> </u>
Utgående ackumulerade anskaffningsvärden	30 995	72 871	0	0
Ingående avskrivningar	-66 857	-60 603	-	-
Genom förvärv av dotterföretag	-	-7 959	-	-
Försäljningar och utrangeringar	43 379	4 532	-	-
Årets avskrivningar	-2 028	-2 827	-	-
	<u> </u>	<u> </u>	<u> </u>	<u> </u>
Utgående ackumulerade avskrivningar	-25 506	-66 857	0	0
Utgående bokfört värde	<u>5 489</u>	<u>6 014</u>	<u>0</u>	<u>0</u>

6

2013071716103

Not 15 Finansiella anläggningstillgångar

	Koncernen		Moderbolaget	
	<u>2012-12-31</u>	<u>2011-12-31</u>	<u>2012-12-31</u>	<u>2011-12-31</u>
Andelar i koncernföretag				
Ingående anskaffningsvärde	-	-	979 616	947 843
Inköp	-	-	-	31 773
Försäljning	-	-	-31 773	-
	-	-	-	-
Utgående ackumulerat anskaffningsvärde	<u>0</u>	<u>0</u>	<u>947 843</u>	<u>979 616</u>
Ingående nedskrivningar	-	-	-58 124	-58 124
	-	-	-	-
Utgående ackumulerade nedskrivningar	<u>0</u>	<u>0</u>	<u>-58 124</u>	<u>-58 124</u>
	-	-	-	-
Utgående bokfört värde	<u>0</u>	<u>0</u>	<u>889 719</u>	<u>921 492</u>
Andra långfristiga värdepappersinnehav				
Ingående anskaffningsvärden	131 557	131 563	5 000	5 000
Avgående fordringar, amorteringar	-6	-6	-	-
	-	-	-	-
Utgående ackumulerat anskaffningsvärde	<u>131 551</u>	<u>131 557</u>	<u>5 000</u>	<u>5 000</u>
Andelar i intresseföretag				
Ingående anskaffningsvärde	15 757	16 832	-	-
Utdelningar	-6 425	-5 681	-	-
Resultatandelar	24 692	4 606	-	-
	-	-	-	-
Utgående bokfört värde	<u>34 024</u>	<u>15 757</u>	<u>0</u>	<u>0</u>
Andra långfristiga fordringar				
Ingående anskaffningsvärde	1 900	2 895	-	-
Förändring under året	-500	-995	-	-
	-	-	-	-
Utgående bokfört värde	<u>1 400</u>	<u>1 900</u>	<u>0</u>	<u>0</u>

<

Not 16 Andelar i intresseföretag

<u>Koncernen</u>	<u>Org nr</u>	<u>Säte</u>	<u>Kapital- andel %</u>	<u>Antal andelar</u>	<u>Redovisat värde i koncernen</u>
<u>Indirekt ägda</u>					
Radiointressenter HSVN AB	556769-7700	Göteborg	22,0	55 873	32 454
MV Annons HB	969707-2503	Borås	33,3	33	1
Västpaketet HB	969734-5644	Göteborg	28,6	28	730
Västsvensk Tidningsdistribution AB	556607-2319	Göteborg	42,8	427	75
Västsvensk Tidningsdistribution KB	969678-5378	Göteborg	33,3	33	764
Summa					<u>34 024</u>

Skillnaden mellan redovisat värde i koncernen och koncernens andel av intresseföretagens egna kapital uppgår till 0 kr (0 kr).

Not 17 Andelar i koncernföretag

	<u>Org nr</u>	<u>Säte</u>	<u>Kapitalandel</u>	<u>Bokfört värde</u>
Bohuslänningen Intressenter AB	556314-1620	Uddevalla	73,33%	232 673
Mediabolaget i Halland AB	556119-7624	Halmstad	100%	648 046
Gratis tidningar i Väst AB	556580-8325	Varberg	100%	9 000
				<u>889 719</u>

Not 18 Förutbetalda kostnader och upplupna intäkter

	<u>Koncernen</u>		<u>Moderbolaget</u>	
	<u>2012-12-31</u>	<u>2011-12-31</u>	<u>2012-12-31</u>	<u>2011-12-31</u>
Förutbetalda hyror	3 510	3 109	-	-
Förutbetalda tryckkostnader	4 314	6 977	-	-
Upplupna intäkter	455	814	187	54
Förutbetalda försäkringar	110	161	108	112
Övriga poster	3 054	2 201	502	430
Summa	<u>11 443</u>	<u>13 262</u>	<u>797</u>	<u>596</u>

2013071716105

Not 19 Förändring av eget kapital

	Aktie- kapital	Bundna resever	Fria reserver och årets resultat	Summa eget kapital
<u>Koncernen</u>				
Belopp vid årets ingång	143	-	424 622	424 765
Årets resultat	—	—	-64 316	-64 316
Belopp vid årets utgång	143	0	360 306	360 449

	Aktie- kapital	Överkurs- fond	Fria reserver och årets resultat	Summa eget kapital
<u>Moderföretaget</u>				
Belopp vid årets ingång	143	535 282	91 290	626 715
Erhållna koncernbidrag	-	-	5 535	5 535
Skatteeffekt på redovisade koncernbidrag	-	-	-1 455	-1 455
Årets resultat	—	—	26 173	26 173
Belopp vid årets utgång	143	535 282	121 543	656 968

Aktiekapitalet består av 1 430 aktier med kvotvärde 100 kr.

Not 20 Obeskattade reserver

	Moderbolaget	
	<u>2012-12-31</u>	<u>2011-12-31</u>
Periodiseringsfond	-	1 839
Summa	<u>0</u>	<u>1 839</u>

Not 21 Avsättningar för pensioner

	Koncernen		Moderbolaget	
	<u>2012</u>	<u>2011</u>	<u>2012</u>	<u>2011</u>
Avsättningar för pensioner				
Avsättning vid periodens ingång	659	613	148	84
Nyttillkomna pensionslöften	95	64	96	64
Reglering under året	16	-18	-	-
Avsättning vid periodens utgång	<u>770</u>	<u>659</u>	<u>244</u>	<u>148</u>

4

2013071716106

Not 22 Upplåning

	Koncernen		Moderbolaget	
	<u>2012-12-31</u>	<u>2011-12-31</u>	<u>2012-12-31</u>	<u>2011-12-31</u>
Räntebärande skulder				
<u>Långfristiga skulder</u>				
Skulder till koncernföretag	236 421	294 643	143 285	178 571
Övriga skulder	2 000	2 000	-	-
Summa	<u>238 421</u>	<u>296 643</u>	<u>143 285</u>	<u>178 571</u>
<u>Kortfristiga skulder</u>				
Skulder till koncernföretag	93 721	35 357	35 286	21 429
Summa	<u>93 721</u>	<u>35 357</u>	<u>35 286</u>	<u>21 429</u>
Summa räntebärande skulder	<u>332 142</u>	<u>332 000</u>	<u>178 571</u>	<u>200 000</u>

Samtliga lån förfaller till betalning inom fem år efter balansdagen.

Not 23 Upplupna kostnader och förutbetalda intäkter

	Koncernen		Moderbolaget	
	<u>2012-12-31</u>	<u>2011-12-31</u>	<u>2012-12-31</u>	<u>2011-12-31</u>
Upplupna semesterlöner	22 426	20 728	1 613	1 472
Upplupna löner	1 361	5 335	141	211
Upplupna sociala avgifter	8 071	13 935	720	586
Övriga poster	6 278	2 337	355	400
Summa	<u>38 136</u>	<u>42 335</u>	<u>2 829</u>	<u>2 669</u>

4

2013071716107

Not 24 Ställda säkerheter

	Koncernen		Moderbolaget	
	<u>2012-12-31</u>	<u>2011-12-31</u>	<u>2012-12-31</u>	<u>2011-12-31</u>
För egna avsättningar och skulder				
Avseende skulder till kreditinstitut				
Aktier i dotterföretag	577 013	601 856	648 046	648 046
Obligationer och andra värdepapper	2 000	2 000	-	-
	<u> </u>	<u> </u>	<u> </u>	<u> </u>
Summa	<u>579 013</u>	<u>603 856</u>	<u>648 046</u>	<u>648 046</u>

Not 25 Ansvarsförbindelser


	Koncernen		Moderbolaget	
	<u>2012-12-31</u>	<u>2011-12-31</u>	<u>2012-12-31</u>	<u>2011-12-31</u>
Eventualförpliktelser				
Borgensförbindelse till förmån för övriga koncernföretag	2 444	2 511	2 444	2 511
	<u> </u>	<u> </u>	<u> </u>	<u> </u>
Summa	<u>2 444</u>	<u>2 511</u>	<u>2 444</u>	<u>2 511</u>


4


Inkom Bolagsverket

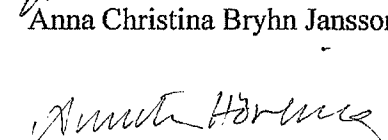
2013 -07- 15


Göteborg 2013-05-08



Boine Gepertz
VD

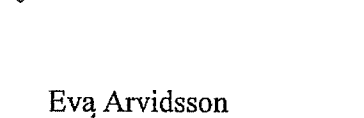

Inge Olausson

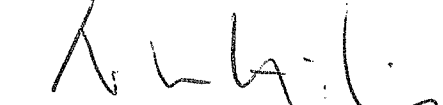

Anna Christina Bryhn Jansson



Annika Hörling

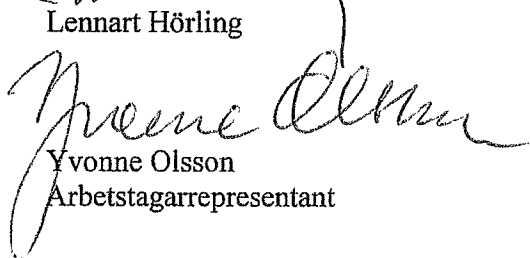

Eva Bäckström
Arbetsagarrepresentant


Per Mattisson
Ordförande

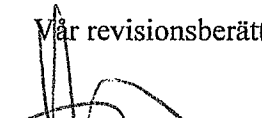

Eva Arvidsson


Anders Hörling


Lennart Hörling


Yvonne Olsson
Arbetsagarrepresentant

Vår revisionsberättelse har lämnats 2013-05-15


Håkan Jarkvist
Auktoriserad revisor


Magnus Götefelt
Auktoriserad revisor

2013071716108

2013 -07- 15

Mediabolaget Västkusten AB


Org 556726-8577

2013071716109

FASTSTÄLLELSEINTYG

Undertecknad styrelseledamot i Mediabolaget Västkusten AB intygar härmed, dels att denna kopia av årsredovisningen stämmer överens med originalet, dels att resultaträkningen och balansräkningen för moderbolaget samt koncernresultaträkningen och koncernbalansräkningen fastställts på årsstämma 2013-05-16. Årsstämman beslöt att godkänna styrelsens förslag till vinstdisposition.

Halmstad den 30 maj 2013



Inge Olausson

Revisionsberättelse

Till årsstämman i Mediabolaget Västkusten AB, org.nr 556726-8577

Rapport om årsredovisningen och koncernredovisningen

Vi har utfört en revision av årsredovisningen och koncernredovisningen för Mediabolaget Västkusten AB för år 2012

Styrelsens och verkställande direktörens ansvar för årsredovisningen och koncernredovisningen

Det är styrelsen och verkställande direktören som har ansvaret för att upprätta en årsredovisning och koncernredovisning som ger en rättvisande bild enligt årsredovisningslagen och för den interna kontroll som styrelsen och verkställande direktören bedömer är nödvändig för att upprätta en årsredovisning och koncernredovisning som inte innehåller väsentliga felaktigheter, vare sig dessa beror på oegentligheter eller på fel.

Revisorns ansvar

Vårt ansvar är att uttala oss om årsredovisningen och koncernredovisningen på grundval av vår revision. Vi har utfört revisionen enligt International Standards on Auditing och god revisionssed i Sverige. Dessa standarder kräver att vi följer yrkesetiska krav samt planerar och utför revisionen för att uppnå rimlig säkerhet att årsredovisningen och koncernredovisningen inte innehåller väsentliga felaktigheter.

En revision innefattar att genom olika åtgärder inhämta revisionsbevis om belopp och annan information i årsredovisningen och koncernredovisningen. Revisorn väljer vilka åtgärder som ska utföras, bland annat genom att bedöma riskerna för väsentliga felaktigheter i årsredovisningen och koncernredovisningen, vare sig dessa beror på oegentligheter eller på fel. Vid denna riskbedömning beaktar revisorn de delar av den interna kontrollen som är relevanta för hur bolaget upprättar årsredovisningen och koncernredovisningen för att ge en rättvisande bild i syfte att utforma granskningsåtgärder som är ändamålsenliga med hänsyn till omständigheterna, men inte i syfte att göra ett uttalande om effektiviteten i bolagets interna kontroll. En revision innefattar också en utvärdering av ändamålsenligheten i de redovisningsprinciper som har använts och av rimligheten i styrelsens och verkställande direktörens uppskattningar i redovisningen, liksom en utvärdering av den övergripande presentationen i årsredovisningen och koncernredovisningen.

Vi anser att de revisionsbevis vi har inhämtat är tillräckliga och ändamålsenliga som grund för våra uttalanden.

Uttalanden

Enligt vår uppfattning har årsredovisningen och koncernredovisningen upprättats i enlighet med årsredovisningslagen och ger en i alla väsentliga avseenden rättvisande bild av moderbolagets och koncernens finansiella ställning per den 31 december 2012 och av dessas finansiella resultat och kassaflöden för året enligt årsredovisningslagen. Förvaltningsberättelsen är förenlig med årsredovisningens och koncernredovisningens övriga delar.

Vi tillstyrker därför att årsstämman fastställer resultaträkningen och balansräkningen för moderbolaget och för koncernen.

Rapport om andra krav enligt lagar och andra författningar

Utöver vår revision av årsredovisningen och koncernredovisningen har vi även utfört en revision av förslaget till dispositioner beträffande bolagets vinst eller förlust samt styrelsens och verkställande direktörens förvaltning för Mediabolaget Västkusten AB för år 2012.

Styrelsens och verkställande direktörens ansvar

Det är styrelsen som har ansvaret för förslaget till dispositioner beträffande bolagets vinst eller förlust, och det är styrelsen och verkställande direktören som har ansvaret för förvaltningen enligt aktiebolagslagen.

Revisorns ansvar

Vårt ansvar är att med rimlig säkerhet uttala oss om förslaget till dispositioner beträffande bolagets vinst eller förlust och om förvaltningen på grundval av vår revision. Vi har utfört revisionen enligt god revisionsmed i Sverige.

Som underlag för vårt uttalande om styrelsens förslag till dispositioner beträffande bolagets vinst eller förlust har vi granskat om förslaget är förenligt med aktiebolagslagen.

Som underlag för vårt uttalande om ansvarsfrihet har vi utöver vår revision av årsredovisningen och koncernredovisningen granskat väsentliga beslut, åtgärder och förhållanden i bolaget för att kunna bedöma om någon styrelseledamot eller verkställande direktören är ersättningsskyldig mot bolaget. Vi har även granskat om någon styrelseledamot eller verkställande direktören på annat sätt har handlat i strid med aktiebolagslagen, årsredovisningslagen eller bolagsordningen.

Vi anser att de revisionsbevis vi har inhämtat är tillräckliga och ändamålsenliga som grund för våra uttalanden.

Uttalanden

Vi tillstyrker att årsstämman disponerar vinsten enligt förslaget i förvaltningsberättelsen och beviljar styrelsens ledamöter och verkställande direktören ansvarsfrihet för räkenskapsåret.

Göteborg den 15 maj 2013

Magnus Götenfelt
Auktoriserad revisor

Håkan Järkvist
Auktoriserad revisor

Fotokopians överensstämmelse
med originalet intygas:

Johan Hasson