

Göteborgs-Posten Nya AB  
Org nr 556000-6966

## Årsredovisning och koncernredovisning för räkenskapsåret 2009



Styrelsen och verkställande direktören avger följande årsredovisning och koncernredovisning.

Innehåll	Sida
- förvaltningsberättelse	2
- koncernresultaträkning	7
- koncernbalansräkning	8
- kassaflödesanalys för koncernen	10
- moderbolagets resultaträkning	11
- moderbolagets balansräkning	12
- kassaflödesanalys moderbolaget	14
- noter, gemensamma för moderbolag och koncern	15

Om inte annat särskilt anges, redovisas alla belopp i tusental kronor. Uppgifter inom parentes avser föregående år.

Undertecknad styrelseledamot/VD i Göteborgs-Posten Nya AB intygar, dels att denna kopia av årsredovisningen överensstämmer med originalet, dels att resultaträkningen och balansräkningen samt koncernresultaträkningen och koncernbalansräkningen fastställs på årsstämman den - -

Årsstämman beslöt att godkänna styrelsens förslag till vinstdisposition

 den 15-05-2010  
Namnförtydligande  


Fotokopians överensstämmelse  
med originalet intygas



## **Förvaltningsberättelse**

### **Information om verksamheten**

Göteborgs-Postens Nya AB är moderbolag i en företagsgrupp där de helägda bolagen GP Företagsmarknad AB, Annonspaketet Hela Stan i Göteborg AB och Västpaketet AB ingår. I uppgifterna för koncernredovisningen ingår även intressebolagen, vilka framgår av not 14.

Under bolaget Göteborgs-Postens Nya AB har det under år 2009 bedrivits två verksamheter. Göteborgs-Posten utgör bolagets största verksamhet och är Sveriges näst största morgontidning. Under senaste åren har även publicering och annonsering i andra kanaler blivit betydande delar av tidningens kompletterande produktutbud.

Inom Göteborgs-Posten Nya AB har även verksamheten för Stampen Fastigheter bedrivits. Stampen Fastigheter har förvaltat bolagets fastighet i Göteborg.

Annonspaketet Hela Stan i Göteborg AB:s verksamhet har avvecklats under året och bolaget har avyttrats i slutet av året.

GP Företagsmarknad AB säljer annonser för moderbolaget.

Västpaketet AB har varit vilande under året.

### **Affärsområde Göteborgs-Posten**

Affärsområde Göteborgs-Posten utgör koncernens största verksamhet.

Resultatet före omstruktureringkostnader för affärsområde Göteborgs-Posten hamnade på -6 miljoner kronor år 2009 mot ett resultat på 91,5 miljoner kronor år 2008.

I denna årsredovisning kan inte affärsområdets resultat på -6 miljoner kronor härledas. Detta beror på att i affärsområdets resultat inkluderas verksamheten för Västsvensk Tidningsdistributions KB, intresseföretag till Stampen AB, som tillhandahåller utbärningstjänster. Verksamheten i Stampen Fastigheter som ingår i denna årsredovisning exkluderas från affärsområdets resultat.

Den kraftiga konjunktmedgången har under 2009 slagit hårt mot Göteborgs-Postens annonsintäkter. Likt övriga storstadstidningar har GP tappat annonsintäkter, framför allt vad gäller plats- och varumärkesannonsering. Totalt sett är annonsintäkterna 198 miljoner kronor lägre än under samma period föregående år.

Göteborgs-Postens upplaga minskade med 7 400 från 243 800 exemplar per utgivningsdag under 2008 till 236 400 exemplar per utgivningsdag under år 2009.

Antalet läsare av GP i riket uppgick till 552 000, en minskning med 1 000 jämfört med 2008. Räckvidden i vårt kärnområde (A33) är 60 procent, vilket motsvarar en minskning med 1 procentenhet mot år 2008.

- Utvecklingen inom nätet visar att såväl GP som resten av dagspressen i Sverige står inför fortsatta förändringar i mediekonsumtionen. På nätet har gp.se nu ett snitt på 385 000 unika besökare i veckan, vilket är en ökning med 8 % jämfört med 2008, enligt mätningar från OAS (Open Adstream)

### **Ägarförhållanden**

Bolaget är helägt av Stampen AB, som i sin tur är dotterföretag till Skäreleja AB som innehar 52,6 % av rösterna.

### **Omsättning och resultat**

Koncernens omsättning sjönk med 178 miljoner kronor mellan 2008 och 2009. Det är främst annonsomsättningen som står för denna minskning. Upplageintäkterna ökar med 6 miljoner mellan åren 2008 och 2009.

De flesta annonsmarknaderna har haft en negativ utveckling under året, om man sammanfattar året totalt. Den negativa utvecklingen har varit störst inom plats- och rubrikannonseringen. Inom jobbanonser uppgick försäljningen under 2009 till 105 miljoner kronor, en minskning med 56 procent jämfört med 2008. Rubrikannonseringen uppgick år 2009 till 266 miljoner kronor, vilket innebär en minskning med 20 procent jämfört med år 2008. Internetmarknaden hade en negativ utveckling år 2009 i förhållande till 2008. Intäkterna för internet minskade med 8 miljoner kronor som motsvarar en minskning med 25 procent.

Koncernen redovisar för 2009 ett resultat efter finansiella poster om -34,7 miljoner kronor jämfört med 86,7 miljoner kronor 2008.

Resultatavvikelsen mellan åren beror till största del av annonsintäktsminskningen. Stora kostnadsbesparingar har balanserat en del av intäktsminskningen.

**Flerårsjämförelse**

<b>Moderbolaget (MKR)</b>	<b>2009</b>	<b>2008</b>	<b>2007</b>	<b>2006</b>	<b>2005</b>
Summa intäkter	1 234	1 406	1 470	1 436	1 319
varav:					
Upplageintäkter	458	452	450	446	447
Annonsintäkter	656	854	918	876	773
Rörelseresultat	-56	34	32	37	-40
Rörelsemarginal (%)	-5	2	2	3	-3
Resultat efter finansiella poster	-56	40	36	41	-40
Balansomslutning	564	644	690	741	641
Avkastning på totalt kapital (%)	-10	7	6	5	-6
Soliditet (%)	26	24	24	22	26
Investeringar, immateriella/materiella anläggningstillgångar	12	19	15	17	5
Annonsvolym	30 792	36 831	37 477	37 211	33 772
Upplaga GP/utgivningsdag	236 400	243 800	246 900	245 700	248 900
Antal anställda	327	332	357	371	417
<b>Koncernen (Mkr)</b>	<b>2009</b>	<b>2008</b>	<b>2007</b>	<b>2006</b>	
Summa intäkter	1 162	1 339	1 406	1 366	
varav :					
Upplageintäkter	458	452	450	456	
Annonsintäkter	656	854	918	876	
Rörelseresultat	-36	79	86	77	
Rörelsemarginal (%)	-3	6	6	6	
Resultat efter finansiella poster	-35	86	92	81	
Balansomslutning	533	587	624	663	
Avkastning på totalt kapital (%)	-6	15	15	13	
Investeringar, immateriella/materiella anläggningstillgångar	12	19	17	15	
Annonsvolym	30 792	36 831	37 477	37 211	
Upplaga GP/utgivningsdag	236 400	243 800	246 900	245 700	
Antal anställda koncern	416	414	438	453	

### **Investeringar, likviditet och finansiell ställning**

- Koncernens investeringar i dataprogram (immateriella tillgångar), maskiner och inventarier uppgick till 9,2 miljoner kronor. I byggnader och pågående nyanläggningar har investeringar på 2,3 miljoner gjorts under räkenskapsåret. Bolagets totala investeringar under räkenskapsåret uppgick således till 11,5 miljoner kronor.

Likvida medel uppgick på balansdagen till 26 000 kronor. Vid föregående årsskifte uppgick bolagets likvida medel till 10 000 kronor.

### **Väsentliga händelser under räkenskapsåret**

Den kraftiga konjunkturedgången har präglat bolagets verksamhet genom att stora kostnadsbesparingar har genomförts. Försäljningen av annonser är konjunkturkänslig och det tvärstopp i ekonomin som har skådats under året har påverkat bolaget 2009.

De andra stora händelser som bolaget har genomfört är systembyten (nytt redaktionellt- och nytt annonssystem). Under 2009 har stort arbete gjorts för att säkerställa systemens drift- och förvaltning.

### **Framtida utveckling**

Största risken är utvecklingen av annonsintäkterna. Vi har anledning att tro att den kraftiga konjunkturedgången som pågått i knappt två år håller på att plana ut. Dock ser vi ännu inte i morgontidningarnas annonsintäkter, några starka signaler på uppgång ännu. När väl konjunkturen vänder uppåt brukar alltid annonsmixen förändras, i detta tror vi att det finns strukturella förändringar som kommer att slå negativt främst mot den s.k. rubrikmarknaden (jobb, bostad, motor etc.). Å andra sidan pågår ett intensivt arbete med att kompensera en sådan negativ utveckling med bl a en satsning på morgonpressens riksannonsförsäljning, nya digitala kanaler samt ett projekt inom GP som vi kallar "100 nya miljoner", vilket skall kompensera den negativa utvecklingen av rubrikmarknaderna. Här finns satsningar både på annons och upplaga, både med befintliga och nya produkter.

Upplageintäkterna kommer att öka den närmaste tiden, främst pga av ett arbete med "lönsam upplaga", både vad gäller kostnader och intäkter (främst en offensiv prishöjning). Den underliggande tendensen är dock att antalet prenumeranter fortsätter att minska med några procent per år.

Oavsett intäkterna har vi sedan flera år en väldigt bra kontroll på företagets kostnader. I detta känner vi ingen större oro för framtiden.

### **Miljöpåverkan**

Under verksamhetsåret 2009 har bolaget miljöcertifierats enligt ISO 14001.

**Förslag till vinstdisposition**

Till årsstämmans förfogande står följande vinstmedel:

Balanserade vinstmedel	143 098 537
Årets förlust	<u>-33 876 881</u>
	<u>109 221 656</u>

Styrelsen föreslår att vinstmedlen disponeras så att  
i ny räkning överförs

<u>109 221 656</u>
<u>109 221 656</u>

<b>Koncernresultaträkning</b>	<b>Not</b>	<b>2009</b>	<b>2008</b>
Nettoomsättning	2	1 154 009	1 357 503
Reklamskatt		-12 914	-18 280
Övriga rörelseintäkter		<u>20 525</u>	<u>1</u>
<b>Summa Intäkter</b>		1 161 620	1 339 224
<b>Rörelsens kostnader</b>			
Produktionsmaterial		-367 992	-396 818
Distributionskostnader		-324 486	-331 016
Övriga externa kostnader	3	-198 821	-215 032
Personalkostnader	4	-292 804	-301 480
Av- och nedskrivningar av materiella och immateriella anläggningstillgångar	5	-11 906	-12 458
Övriga rörelsekostnader	6	<u>-247</u>	<u>-45</u>
<b>Summa rörelsens kostnader</b>		-1 196 256	-1 256 849
Andel i intresseföretags resultat före skatt		-964	-3 833
<b>Rörelseresultat</b>		-35 600	78 542
<b>Resultat från finansiella poster</b>			
Resultat från övriga värdepapper och fordringar som är anläggningstillgångar	7	211	416
Övriga ränteintäkter och liknande resultatposter	8	1 409	8 911
Räntekostnader och liknande resultatposter	9	<u>-780</u>	<u>-1 081</u>
<b>Summa resultat från finansiella poster</b>		840	8 246
<b>Resultat efter finansiella poster</b>		-34 760	86 788
Skatt på årets resultat	10	<u>8 107</u>	<u>-25 436</u>
<b>Årets resultat</b>		<u>-26 653</u>	<u>61 352</u>

<b>Koncernbalansräkning</b>	<b>Not</b>	<b>2009-12-31</b>	<b>2008-12-31</b>
<b>Tillgångar</b>			
<b>Anläggningstillgångar</b>			
<u>Immateriella anläggningstillgångar</u>	11		
Dataprogram		17 284	2 206
Goodwill		-	225
Pågående utvecklingsarbete inom IT		<u>267</u>	<u>16 842</u>
		17 551	19 273
<u>Materiella anläggningstillgångar</u>	12		
Byggnader och mark		238 607	240 787
Tryckpressar och andra tekniska anläggningar		-	87
Inventarier och IT-utrustning		14 955	13 491
Pågående nyanläggningar och förskott avseende materiella anläggningstillgångar		<u>90</u>	<u>4 382</u>
		253 652	258 747
<u>Finansiella anläggningstillgångar</u>	13		
Andelar i intresseföretag	14	3 041	3 147
Andra långfristiga värdepappersinnehav		4 494	11 963
Uppskjutna skattefordringar		3 224	837
Övriga långfristiga fordringar		<u>1 639</u>	<u>100</u>
		12 398	16 047
<b>Summa anläggningstillgångar</b>		283 601	294 067
<b>Omsättningstillgångar</b>			
<u>Varulager mm</u>			
Färdiga varor och handelsvaror		924	886
<u>Kortfristiga fordringar</u>			
Kundfordringar		100 148	91 416
Fordringar hos koncernföretag		2 436	2 737
Fordringar hos intresseföretag		4	700
Övriga kortfristiga fordringar		119 646	169 791
Förutbetalda kostn och uppl intäkter, koncern	15	<u>26 642</u>	<u>27 314</u>
		248 876	291 958
<u>Kassa och bank</u>		26	10
<b>Summa omsättningstillgångar</b>		249 826	292 854
<b>Summa tillgångar</b>		<u>533 427</u>	<u>586 921</u>

Koncernbalansräkning	Not	2009-12-31	2008-12-31
<b>Eget kapital och skulder</b>			
<b>Eget kapital</b>	16		
Aktiekapital		30 000	30 000
Bundna reserver		<u>4 417</u>	<u>13 823</u>
		34 417	43 823
Fria reserver		135 877	47 797
Årets resultat		<u>-26 653</u>	<u>61 352</u>
		109 224	109 149
<b>Summa eget kapital</b>		143 641	152 972
<b>Avsättningar</b>			
Avsättning för pensioner och liknande förpliktelser	17	<u>6 253</u>	<u>6 752</u>
<b>Summa avsättningar</b>		6 253	6 752
<b>Långfristiga skulder</b>	18		
Övriga långfristiga skulder		<u>12 250</u>	<u>14 000</u>
<b>Summa långfristiga skulder</b>		12 250	14 000
<b>Kortfristiga skulder</b>			
Förskott från kunder		-	3 484
Leverantörsskulder		31 012	25 515
Skulder till koncernföretag		124 870	190 035
Skulder till intresseföretag		61	658
Aktuella skatteskulder		154	249
Övriga kortfristiga skulder		20 462	18 789
Prenumerationsskuld		126 141	109 598
Upplupna kostnader och förutbetalda intäkter	19	<u>68 583</u>	<u>64 869</u>
<b>Summa kortfristiga skulder</b>		371 283	413 197
<b>Summa eget kapital och skulder</b>		<u>533 427</u>	<u>586 921</u>
<b>Ställda säkerheter</b>	20	203 800	203 800
<b>Ansvarsförbindelser</b>	21	20 350	26 126

<b>Kassaflödesanalys för koncernen</b>	<b>2009</b>	<b>2008</b>
<b>Den löpande verksamheten</b>		
Rörelseresultat före finansiella poster	-34 636	78 542
Avskrivningar	11 906	12 458
Resultat vid försäljning/utrangering av anläggningstillgångar	-5 030	44
Övriga poster	-276	-1 021
Erhållen ränta, utdelningar och vinster vid försäljning av kapitalplaceringar	1 260	13 163
Erlagd ränta	-780	-1 081
Betald inkomstskatt	<u>-15</u>	<u>-389</u>
<b>Kassaflöde från den löpande verksamheten före förändring av rörelsekapital</b>	<b>-27 571</b>	<b>101 716</b>
<b>Förändring av rörelsekapital</b>		
Ökning varulager	-38	-70
Ökning fordringar	64 608	41 927
Ökning/minskning av skulder	<u>54 232</u>	<u>-23 997</u>
<b>Kassaflöde från den löpande verksamheten</b>	<b>91 231</b>	<b>119 576</b>
<b>Investeringsverksamheten</b>		
Försäljning av immateriella och materiella anläggningstillgångar	5 920	-
Förvärv av immateriella och materiella anläggningstillgångar	-11 467	-18 672
Försäljning av dotterbolag	88	-
Försäljning av finansiella anläggningstillgångar	12 950	-2 144
Förvärv av finansiella anläggningstillgångar	<u>-810</u>	<u>-</u>
<b>Kassaflöde från investeringsverksamheten</b>	<b>6 681</b>	<b>-20 816</b>
<b>Finansieringsverksamheten</b>		
Amortering av skulder	-1 750	-1 300
Koncernbidrag och aktieägaretilskott	<u>-96 146</u>	<u>-97 480</u>
<b>Kassaflöde från finansieringsverksamheten</b>	<b>-97 896</b>	<b>-98 780</b>
<b>Förändring av likvida medel inklusive kapitalplaceringar</b>	<b>16</b>	<b>-20</b>
<b>Likvida medel vid årets början</b>	<b><u>10</u></b>	<b><u>30</u></b>
<b>Likvida medel vid årets slut</b>	<b><u>26</u></b>	<b><u>10</u></b>

<b>Moderbolagets resultaträkning</b>	<b>Not</b>	<b>2009</b>	<b>2008</b>
Nettoomsättning	2	1 226 513	1 424 019
Reklamskatt		-12 915	-18 281
Övriga rörelseintäkter		<u>19 873</u>	=
	2	1 233 471	1 405 738
<b>Rörelsens kostnader</b>			
Produktionsmaterial		-367 933	-394 445
Distributionskostnader		-324 486	-331 016
Övriga externa kostnader	3, 5	-344 545	-380 125
Personalkostnader	4	-241 323	-250 131
Av- och nedskrivningar av materiella och immateriella anläggningstillgångar	5	-11 906	-12 398
Övriga rörelsekostnader	6	<u>-247</u>	<u>-45</u>
<b>Summa rörelsens kostnader</b>		-1 290 440	-1 368 160
Andel i intresseföretags resultat före skatt		542	-3 712
<b>Rörelseresultat</b>		-56 427	33 866
<b>Resultat från finansiella poster</b>			
Resultat från andelar i koncernföretag	22	-312	171
Resultat från övriga värdepapper och fordringar som är anläggningstillgångar	7	211	416
Övriga ränteintäkter och liknande resultatposter	8	1 408	8 930
Räntekostnader och liknande resultatposter	9	<u>-732</u>	<u>-3 063</u>
<b>Summa resultat från finansiella poster</b>		575	6 454
<b>Resultat efter finansiella poster</b>		-55 852	40 320
Bokslutsdispositioner	23	10 707	12 010
Skatt på årets resultat	10	<u>11 268</u>	<u>-15 745</u>
<b>Årets resultat</b>		<u>-33 877</u>	<u>36 585</u>

Moderbolagets balansräkning	Not	2009-12-31	2008-12-31
<b>Tillgångar</b>			
<b>Anläggningstillgångar</b>			
<u>Immateriella anläggningstillgångar</u>	11		
Datorprogram		17 284	2 205
Förskott avseende immateriella anläggningstillgångar		<u>267</u>	<u>16 842</u>
		17 551	19 047
<u>Materiella anläggningstillgångar</u>	12		
Byggnader och mark		238 607	240 787
Maskiner och andra tekniska anläggningar		-	87
Inventarier, verktyg och installationer		14 954	13 492
Pågående nyanläggningar och förskott avseende materiella anläggningstillgångar		<u>90</u>	<u>4 382</u>
		253 651	258 748
<u>Finansiella anläggningstillgångar</u>	13		
Andelar i dotterföretag	24	208	608
Andelar i intresseföretag	14	4 623	3 215
Uppskjutna skattefordringar		3 198	3 631
Andra långfristiga värdepappersinnehav		4 494	11 963
Övriga långfristiga fordringar		<u>1 570</u>	<u>100</u>
		14 093	19 517
<b>Summa anläggningstillgångar</b>		285 295	297 312
<b>Omsättningstillgångar</b>			
<u>Varulager mm</u>			
Färdiga varor och handelsvaror		924	886
<u>Kortfristiga fordringar</u>			
Kundfordringar		100 148	90 817
Fordringar hos koncernföretag		149 784	223 191
Fordringar hos intresseföretag		5	1 074
Övriga kortfristiga fordringar		1 762	3 890
Förutbetalda kostnader och upplupna intäkter	15	<u>26 371</u>	<u>27 126</u>
		278 070	346 098
<u>Kassa och bank</u>		26	10
<b>Summa omsättningstillgångar</b>		279 020	346 994
<b>Summa tillgångar</b>		<u>564 315</u>	<u>644 306</u>

Moderbolagets balansräkning	Not	2009-12-31	2008-12-31
<b>Eget kapital och skulder</b>			
<b>Eget kapital</b>	16		
<u>Bundet eget kapital</u>			
Aktiekapital		30 000	30 000
Reservfond		<u>6 000</u>	<u>6 000</u>
		36 000	36 000
<u>Fritt eget kapital</u>			
Balanserad vinst eller förlust		143 099	72 636
Årets resultat		<u>-33 877</u>	<u>36 585</u>
		109 222	109 221
<b>Summa eget kapital</b>		145 222	145 221
<b>Obeskattade reserver</b>	25	-	10 708
<b>Avsättningar</b>			
Avsättning för pensioner och liknande förpliktelser	17	6 252	6 752
<b>Summa avsättningar</b>		6 252	6 752
<b>Långfristiga skulder</b>	18		
Övriga långfristiga skulder		<u>12 250</u>	<u>14 000</u>
<b>Summa långfristiga skulder</b>		12 250	14 000
<b>Kortfristiga skulder</b>			
Leverantörsskulder		29 619	24 058
Skulder till koncernföretag		167 624	257 621
Skulder till intresseföretag		61	1 555
Aktuella skatteskulder		35	243
Övriga kortfristiga skulder		16 558	17 132
Prenumerationsskuld		126 141	109 597
Upplupna kostnader och förutbetalda intäkter	19	<u>60 553</u>	<u>57 419</u>
<b>Summa kortfristiga skulder</b>		400 591	467 625
<b>Summa eget kapital och skulder</b>		<u>564 315</u>	<u>644 306</u>
<b>Ställda säkerheter</b>	20	203 800	203 800
<b>Ansvarsförbindelser</b>	21	20 350	26 126

<b>Kassaflödesanalys moderbolaget</b>	<b>2009</b>	<b>2008</b>
<b>Den löpande verksamheten</b>		
Rörelseresultat före finansiella poster	-56 427	37 578
Avskrivningar	11 906	12 398
Resultat vid försäljning/utrangering av anläggningstillgångar	-4 855	44
Övriga poster	-276	-1 021
Erhållen ränta, utdelningar och vinster vid försäljning av kapitalplaceringar	1 125	9 517
Erlagd ränta	-732	-3 063
Betald inkomstskatt	<u>-15</u>	<u>-388</u>
<b>Kassaflöde från den löpande verksamheten före förändring av rörelsekapital</b>	-49 274	55 065
Förändring av varulager	-38	-70
Förändring av fordringar	65 255	40 505
Förändring av skulder	<u>31 440</u>	<u>-31 738</u>
<b>Kassaflöde från den löpande verksamheten</b>	47 383	63 762
<b>Investeringsverksamheten</b>		
Förvärv av immateriella och materiella anläggningstillgångar	-11 467	-18 672
Försäljning av immateriella och materiella anläggningstillgångar	5 920	-
Förvärv av dotterbolag	-	-108
Försäljning av dotterbolag	88	-
Förvärv av finansiella anläggningstillgångar	-2 036	-1 307
Försäljning av finansiella anläggningstillgångar	<u>13 456</u>	-
<b>Kassaflöde från investeringsverksamheten</b>	5 961	-20 087
<b>Finansieringsverksamheten</b>		
Amortering av skulder	-1 750	-1 300
Koncernbidrag och aktieägartillskott	<u>-51 578</u>	<u>-42 395</u>
<b>Kassaflöde från finansieringsverksamheten</b>	-53 328	-43 695
<b>Årets kassaflöde</b>	16	-20
<b>Likvida medel vid årets början</b>	<u>10</u>	<u>30</u>
<b>Likvida medel vid årets slut</b>	<u>26</u>	<u>10</u>

## **Noter, gemensamma för moderbolag och koncern**

### **Not 1 Redovisnings- och värderingsprinciper**

Göteborgs-Postens Nya AB:s årsredovisning har upprättats enligt Årsredovisningslagen och Bokföringsnämndens allmänna råd.

#### **Inkomstskatter**

Redovisade inkomstskatter innefattar skatt som skall betalas eller erhållas avseende aktuellt år, justeringar avseende tidigare års aktuella skatt och förändringar i uppskjuten skatt. Värdering av samtliga skatteskulder/-fordringar sker till nominella belopp och görs enligt de skatteregler och skattesatser som är beslutade eller som är aviserade och med stor säkerhet kommer att fastställas. För poster som redovisas i resultaträkningen, redovisas även därmed sammanhängande skatteeffekter i resultaträkningen. Skatteeffekter av poster som redovisas direkt mot eget kapital, redovisas mot eget kapital. Uppskjuten skatt beräknas enligt balansräkningsmetoden på alla temporära skillnader som uppkommer mellan redovisade och skattemässiga värden på tillgångar och skulder. De temporära skillnaderna har huvudsakligen uppkommit genom avskrivning av fastigheter, uppskrivning av långfristiga värdepappersinnehav, avsättningar för pensioner och skattemässiga underskott. Uppskjuten skattefordran avseende underskottsavdrag eller andra framtida skattemässiga avdrag redovisas i den utsträckning det är sannolikt att avdraget kan avräknas mot överskott vid framtida beskattning. På grund av sambandet mellan redovisning och beskattning, redovisas den uppskjutna skatteskulden på obeskattade reserver, som en del av de obeskattade reserverna.

#### **Intäkter**

Försäljning av varor redovisas vid leverans till kund, enligt försäljningsvillkoren. Annonstäckningar redovisas netto. Bruttointäkter reduceras med rabatter samt med på intäkter belöpande reklamskatt.

Upplageintäkterna redovisas netto. Bruttointäkterna reduceras med provisioner och med eventuellt förekommande rabatter. I koncernredovisningen elimineras koncernintern försäljning.

#### **Fordringar**

Fordringar upptas till det belopp som efter individuell prövning beräknas bli betalt.

#### **Koncernbidrag och aktieägartillskott**

Koncernbidrag och aktieägartillskott redovisas direkt över fritt eget kapital med beaktan av eventuell skatteeffekt.

#### **Skulder**

Skulder har upptagits till nominella belopp. Skulder i utländsk valuta har omräknats till balansdagens kurs.

### **Varulager**

Varulagret värderas till det lägsta av anskaffningsvärdet och nettoförsäljningsvärdet på balansdagen.

### **Immateriella tillgångar**

#### **Goodwill**

Goodwill utgörs av det belopp varmed anskaffningsvärdet överstiger det verkliga värdet på koncernens andel i det förvärvade dotterföretagets nettotillgångar vid förvärvstillfället.

Goodwill skrivs av linjärt över den beräknade nyttjandetiden. Goodwill som uppkommit på de större strategiska förvärv koncernen gjort skrivs av över 20 år. Övrig koncerngoodwill skrivs av över 5-10 år.

#### **Programvaror**

Programvaror av standardkaraktär kostnadsförs med undantag av programvaror som är av väsentligt värde för företaget och har en nyttjandeperiod som överstiger 3 år. Aktiverade utgifter för förvärvade programvaror skrivs av linjärt över nyttjandetiden, dock högst 5 år.

#### **Utgifter för utveckling av programvaror**

Vanligtvis kostnadsförs alla utgifter för utveckling eller underhåll av programvara omedelbart. Utgifter som är direkt sammankopplade med identifierbara och unika programvaror som kontrolleras av koncernen och som har troliga ekonomiska fördelar som efter ett år överstiger kostnader, balanseras dock som immateriell tillgång. Direkta kostnaden inkluderar personalkostnader för programutvecklande personal och en rimlig andel av relevanta indirekta kostnader.

#### **Nedskrivning av immateriella tillgångar**

När det finns en indikation på att en tillgång minskat i värde görs en bedömning av tillgångens redovisade värde. I de fall en tillgångs redovisade värde överstiger dess beräknade återvinningsvärde skrivs tillgångarna omedelbart ned till sitt återvinningsvärde.

#### **Materiella anläggningstillgångar**

Materiella anläggningstillgångar redovisas till anskaffningsvärde minskat med avskrivningar. Utgifter för förbättringar av tillgångens prestanda, utöver ursprunglig nivå, ökar tillgångens redovisade värde. Utgifter för reparation och underhåll redovisas som kostnader.

Materiella anläggningstillgångar skrivs av systematiskt över tillgångens bedömda nyttjandeperiod. När tillgångens avskrivningsbara belopp fastställs, beaktas i förekommande fall tillgångens restvärde.

Linjär avskrivningsmetod används för samtliga typer av materiella tillgångar.  
Följande avskrivningstider tillämpas:

Kontorsbyggnader	50 år
Garageanläggningar	50 år
Markanläggningar	20 år
IT-utrustning	4 - 5 år
Bilar	5 år
Övriga maskiner och inventarier	10 år

I de fall en tillgångs redovisade värde överstiger dess beräknade återvinningsvärde skrivs tillgången omedelbart av till s.k. återvinningsvärde.

### **Leasingavtal**

Samtliga leasingavtal, oavsett om de är finansiella eller operationella, redovisas som hyresavtal (operationella leasingavtal)

### **Nyckeltalsdefinitioner**

#### Rörelsemarginal

Rörelseresultat i förhållande till summa intäkter.

#### Soliditet

Eget kapital och obeskattade reserver (med avdrag för uppskjuten skatt) i förhållande till balansomslutningen.

#### Avkastning på totalt kapital

Resultat före avdrag för räntekostnader i förhållande till balansomslutningen.

**Not 2 Intäkternas fördelning**

	Koncernen		Moderbolaget	
	<u>2009</u>	<u>2008</u>	<u>2009</u>	<u>2008</u>
I nettoomsättningen ingår intäkter från:				
Upplageintäkter	457 538	451 615	457 538	451 615
Annonsintäkter	655 651	853 950	655 650	853 950
Övriga rörelseintäkter	27 906	33 658	100 410	100 173
Reklamskatt	<u>12 914</u>	<u>18 280</u>	<u>12 915</u>	<u>18 281</u>
<b>Summa</b>	<b><u>1 154 009</u></b>	<b><u>1 357 503</u></b>	<b><u>1 226 513</u></b>	<b><u>1 424 019</u></b>

**Inköp och försäljning mellan koncernföretag**

Försäljning till koncernföretag	16 075	16 529	88 471	84 092
Inköp från koncernföretag	708 556	736 725	864 236	910 626

**Övriga rörelseintäkter**

Övriga rörelseintäkter utgörs av reavinst vid försäljning av anläggningstillgångar om 5178 tkr samt återföring av TU-avgifter om 15 393 tkr.

**Not 3 Ersättning till revisorerna**

	Koncernen		Moderbolaget	
	<u>2009</u>	<u>2008</u>	<u>2009</u>	<u>2008</u>
<b><u>Revision</u></b>				
Öhrlings PricewaterhouseCoopers	335	214	335	214
<b><u>Andra uppdrag än revisionsuppdraget</u></b>				
Öhrlings PricewaterhouseCoopers	<u>46</u>	<u>138</u>	<u>46</u>	<u>138</u>
<b>Summa</b>	<b><u>381</u></b>	<b><u>352</u></b>	<b><u>381</u></b>	<b><u>352</u></b>

**Not 4 Personal**

	Koncernen		Moderbolaget	
	<u>2009</u>	<u>2008</u>	<u>2009</u>	<u>2008</u>
<b>Medelantalet anställda</b>				
Kvinnor	211	223	156	165
Män	<u>205</u>	<u>191</u>	<u>171</u>	<u>167</u>
<b>Totalt</b>	<b><u>416</u></b>	<b><u>414</u></b>	<b><u>327</u></b>	<b><u>332</u></b>

**Not 4 Personal-forts.**

**Löner, ersättningar, sociala avgifter och pensionskostnader**

Löner och ersättningar till styrelsen, VD och chefredaktörer	8 260	8 388	8 260	8 388
Löner och ersättningar till övriga anställda	<u>187 075</u>	<u>189 004</u>	<u>151 851</u>	<u>154 651</u>
<b>Summa</b>	<b>195 335</b>	<b>197 392</b>	<b>160 111</b>	<b>163 039</b>
Sociala avgifter enligt lag och avtal	66 834	69 368	54 674	57 190
Pensionskostnader	<u>24 689</u>	<u>23 384</u>	<u>21 471</u>	<u>20 692</u>
<b>Totalt</b>	<b><u>91 523</u></b>	<b><u>92 752</u></b>	<b><u>76 145</u></b>	<b><u>77 882</u></b>

Varav pensionskostnader för styrelse, VD och chefredaktörer	2 821	2 728	2 821	2 728
Omstruktureringskostnader personal, varav avgångsvederlag, avtalspensioner och sociala avgifter	<u>6 814</u>	<u>3 403</u>	<u>6 814</u>	<u>1 388</u>

**Frilansmedarbetare**

Löner och andra ersättningar	5 070	6 012	5 070	6 012
Sociala kostnader	<u>1 657</u>	<u>1 941</u>	<u>1 657</u>	<u>1 941</u>
<b>Summa</b>	<b><u>6 727</u></b>	<b><u>7 953</u></b>	<b><u>6 727</u></b>	<b><u>7 953</u></b>

Kostnaderna för frilansmedarbetare redovisas i resultatposten produktionsmaterial.

**Sjukfrånvaro**

Total sjukfrånvaro %	-	-	2,9	3,4
- långtidssjukfrånvaro *%	-	-	0,9	1,2
- sjukfrånvaro för män %	-	-	1,9	2,5
- sjukfrånvaro för kvinnor %	-	-	3,8	4,3
- anställda - 29 år %	-	-	5,7	5,4
- anställda 30 - 49 år %	-	-	2,7	2,0
- anställda 50 år -%	-	-	2,3	4,4

\* Med långtidssjuk avses sjukfrånvaro under en sammanhängande tid av 60 dagar eller mer.

**Not 4 Personal-forts.**

Könsfördelning bland ledande befattningshavare	Koncernen		Moderbolaget	
	Män	Kvinnor	Män	Kvinnor
Styrelseledamöter	9	4	5	5
Verkställande direktör och andra ledande befattningshavare	5	2	5	2

**Avgångsvederlag och pensionsförpliktelser**

Med verkställande direktören har avtal träffats om avgångsvederlag på en tid upp till 12 månader. Avtalad ersättning skall utgå enligt då gällande månadslön.

Förutom fasta ersättningar förekommer inom företaget rörliga ersättningar till vissa ledande befattningshavare. Den rörliga ersättningen är beroende av resultatutfall samt av att vissa mjuka mål uppfylles. Till övrig ledande befattningshavare har rörlig ersättning avsatts med 142 (142) KSEK.

Dessutom har avtal träffats med en övrig ledande befattningshavare om rätt till pension från 60 års ålder. Detta pensionsåtagande har till stor del säkerställts via tjänste- och kapitalförsäkringar.

**Not 5 Avskrivningar / Leasingavgifter**

	Koncernen		Moderbolaget	
	<u>2009</u>	<u>2008</u>	<u>2009</u>	<u>2008</u>
Goodwill	-	60	-	-
Dataprogram	3 355	2 701	3 355	2 701
Byggnader och mark	7 106	7 052	7 106	7 052
Tryckpressar och andra tekniska anläggningar	66	119	66	119
Inventarier och IT-utrustning	<u>1 379</u>	<u>2 526</u>	<u>1 379</u>	<u>2 526</u>
<b>Summa</b>	<u>11 906</u>	<u>12 458</u>	<u>11 906</u>	<u>12 398</u>
<b>Leasingavgifter</b>				
Betalda leasingavgifter	<u>9 888</u>	<u>4 388</u>	<u>4 390</u>	<u>3 930</u>

Via s.k. operationell leasing disponerar bolaget inventarier och IT-utrustning.

**Not 6 Övriga rörelsekostnader**

	Koncernen		Moderbolaget	
	<u>2009</u>	<u>2008</u>	<u>2009</u>	<u>2008</u>
Reaförluster/utrangeringar	234	45	234	45
Valutakursförluster	<u>13</u>	=	<u>13</u>	=
<b>Summa</b>	<u>247</u>	<u>45</u>	<u>247</u>	<u>45</u>

**Not 7 Resultat från övriga värdepapper och fordringar som är anläggningstillgångar**

	Koncernen		Moderbolaget	
	<u>2009</u>	<u>2008</u>	<u>2009</u>	<u>2008</u>
Utdelningar	211	416	211	416
<b>Summa</b>	<u>211</u>	<u>416</u>	<u>211</u>	<u>416</u>

**Not 8 Övriga ränteintäkter och liknande resultatposter**

	Koncernen		Moderbolaget	
	<u>2009</u>	<u>2008</u>	<u>2009</u>	<u>2008</u>
<b>Intäkter</b>				
Ränteintäkter	215	798	214	820
Ränteintäkter från koncernföretag	1 194	8 110	1 194	8 110
Övriga finansiella intäkter	=	<u>3</u>	=	=
<b>Summa</b>	<u>1 409</u>	<u>8 911</u>	<u>1 408</u>	<u>8 930</u>

**Not 9 Räntekostnader och liknande resultatposter**

	Koncernen		Moderbolaget	
	<u>2009</u>	<u>2008</u>	<u>2009</u>	<u>2008</u>
Räntekostnader till koncernföretag	-237	-	-217	-1 964
Övriga räntekostnader och liknande resultatposter	<u>-543</u>	<u>-1 081</u>	<u>-515</u>	<u>-1 099</u>
<b>Summa</b>	<u>-780</u>	<u>-1 081</u>	<u>-732</u>	<u>-3 063</u>

**Not 10 Skatt på årets resultat**

	Koncernen		Moderbolaget	
	<u>2009</u>	<u>2008</u>	<u>2009</u>	<u>2008</u>
Aktuell skatt för året	-15	-389	-15	-388
Skatt på erhållna/lämnade koncernbidrag	5 743	-27 557	11 717	-14 302
Uppskjuten skatt	2 387	2 512	-434	-1 055
Andel i intresseföretags skatt	<u>-8</u>	<u>-2</u>	=	=
<b>Summa</b>	<u>8 107</u>	<u>-25 436</u>	<u>11 268</u>	<u>-15 745</u>

**Not 11 Immateriella anläggningstillgångar**

	Koncernen		Moderbolaget	
	<u>2009</u>	<u>2008</u>	<u>2009</u>	<u>2008</u>
<b>Dataprogram</b>				
Ingående anskaffningsvärde	10 763	30 718	10 762	30 718
Årets aktiverade utgifter	7 674	428	7 675	427
Omklassificering	10 962	-	10 962	-
Försäljningar och utrangeringar	<u>-5 722</u>	<u>-20 383</u>	<u>-5 722</u>	<u>-20 383</u>
<b>Utgående ackumulerade anskaffningsvärden</b>	23 677	10 763	23 677	10 762
Ingående avskrivningar	-8 557	-26 239	-8 557	-26 239
Försäljningar och utrangeringar	5 520	20 383	5 519	20 383
Årets avskrivningar	<u>-3 355</u>	<u>-2 701</u>	<u>-3 355</u>	<u>-2 701</u>
<b>Utgående ackumulerade avskrivningar</b>	<u>-6 393</u>	<u>-8 557</u>	<u>-6 393</u>	<u>-8 557</u>
<b>Utgående restvärde enligt plan</b>	<u>17 284</u>	<u>2 206</u>	<u>17 284</u>	<u>2 205</u>
<b>Pågående utvecklingsarbete</b>				
Ingående balans	16 842	4 486	16 842	4 486
Årets nedlagda kostnader	267	12 356	267	12 356
Försäljningar och utrangeringar	-5 880	-	-5 880	-
Omklassificeringar från pågående nyanläggning	<u>-10 962</u>	=	<u>-10 962</u>	=
<b>Summa</b>	<u>267</u>	<u>16 842</u>	<u>267</u>	<u>16 842</u>

**Not 11 Immateriella anläggningstillgångar-forts.**

	Koncernen		Moderbolaget	
	<u>2009</u>	<u>2008</u>	<u>2009</u>	<u>2008</u>
<b>Goodwill</b>				
Ingående anskaffningsvärde	300	300	-	-
Försäljningar	-300	-	-	-
<b>Utgående ackumulerade anskaffningsvärden</b>	0	300	0	0
Ingående ack. avskrivningar	-75	-15	-	-
Försäljningar	75	-	-	-
Årets avskrivningar	-	-60	-	-
Utgående ack. avskrivningar	0	-75	0	0
<b>Utgående planenligt restvärde</b>	<u>0</u>	<u>225</u>	<u>0</u>	<u>0</u>

**Not 12 Materiella anläggningstillgångar**

	Koncernen		Moderbolaget	
	<u>2009</u>	<u>2008</u>	<u>2009</u>	<u>2008</u>
<b>Byggnader och mark</b>				
Ingående anskaffningsvärden	345 377	345 378	345 377	345 377
Omklassificering	2 637	-	2 637	-
Inköp	<u>2 290</u>	=	<u>2 290</u>	=
<b>Utgående ackumulerade anskaffningsvärden</b>	350 304	345 378	350 304	345 377
Ingående avskrivningar	-104 591	-97 538	-104 591	-97 538
Årets avskrivningar	<u>-7 106</u>	<u>-7 052</u>	<u>-7 106</u>	<u>-7 052</u>
<b>Utgående ackumulerade avskrivningar</b>	<u>-111 697</u>	<u>-104 591</u>	<u>-111 697</u>	<u>-104 590</u>
<b>Utgående restvärde enligt plan</b>	<u>238 607</u>	<u>240 787</u>	<u>238 607</u>	<u>240 787</u>
<b>Taxeringsvärden fastigheter</b>	150 400	150 400	150 400	150 400

**Not 12 Materiella anläggningstillgångar-forts.**

	Koncernen		Moderbolaget	
	<u>2009</u>	<u>2008</u>	<u>2009</u>	<u>2008</u>
<b>Tryckpressar och andra tekniska anläggningar</b>				
Ingående anskaffningsvärden	6 189	19 334	6 189	19 334
Försäljningar och utrangeringar	<u>-1 076</u>	<u>-13 145</u>	<u>-1 076</u>	<u>-13 145</u>
<b>Utgående ackumulerade anskaffningsvärden</b>	<u>5 113</u>	<u>6 189</u>	<u>5 113</u>	<u>6 189</u>
Ingående avskrivningar	-6 102	-19 128	-6 102	-19 128
Försäljningar och utrangeringar	1 055	13 145	1 055	13 145
Årets avskrivningar	<u>-66</u>	<u>-119</u>	<u>-66</u>	<u>-119</u>
<b>Utgående ackumulerade avskrivningar</b>	<u>-5 113</u>	<u>-6 102</u>	<u>-5 113</u>	<u>-6 102</u>
<b>Utgående restvärde enligt plan</b>	<u>-0</u>	<u>87</u>	<u>0</u>	<u>87</u>
<b>Inventarier och IT-utrustning</b>				
Ingående anskaffningsvärden	42 561	50 168	42 561	50 168
Omklassificering	1 745	-	1 745	-
Inköp	1 145	1 507	1 145	1 507
Försäljningar och utrangeringar	<u>-2 304</u>	<u>-9 114</u>	<u>-2 304</u>	<u>-9 114</u>
<b>Utgående ackumulerade anskaffningsvärden</b>	<u>43 147</u>	<u>42 561</u>	<u>43 147</u>	<u>42 561</u>
Ingående avskrivningar	-29 069	-35 613	-29 069	-35 613
Försäljningar och utrangeringar	2 255	9 070	2 255	9 070
Årets avskrivningar	<u>-1 379</u>	<u>-2 526</u>	<u>-1 379</u>	<u>-2 526</u>
<b>Utgående ackumulerade avskrivningar</b>	<u>-28 192</u>	<u>-29 070</u>	<u>-28 193</u>	<u>-29 069</u>
<b>Utgående restvärde enligt plan</b>	<u>14 955</u>	<u>13 491</u>	<u>14 954</u>	<u>13 492</u>
<b>Pågående nyanläggningar</b>				
Ingående balans	4 382	-	4 382	-
Under året nedlagda kostnader	90	4 382	90	4 382
Under året aktiverade	<u>-4 382</u>	<u>-</u>	<u>-4 382</u>	<u>-</u>
<b>Summa</b>	<u>90</u>	<u>4 382</u>	<u>90</u>	<u>4 382</u>

**Not 13 Finansiella anläggningstillgångar**

	Koncernen		Moderbolaget	
	<u>2009</u>	<u>2008</u>	<u>2009</u>	<u>2008</u>
<b>Aktier i dotterföretag</b>				
Ingående anskaffningsvärde	-	-	608	200
Inköp/tillskott	-	-	-	108
Försäljning	-	-	-400	-100
Omklassificering	=	=	=	400
<b>Utgående bokfört värde</b>	<u>0</u>	<u>0</u>	<u>208</u>	<u>608</u>
<b>Andelar i intresseföretag</b>				
Ingående anskaffningsvärde	3 147	5 082	3 215	5 620
Inköp respektive resultatandelar	254	-1 936	1 768	-2 405
Utdelningar/uttag	<u>-360</u>	=	<u>-360</u>	=
<b>Utgående bokfört värde</b>	<u>3 041</u>	<u>3 147</u>	<u>4 623</u>	<u>3 215</u>
<b>Uppskjutna skattefordringar</b>				
Ingående anskaffningsvärden	837	4 686	3 631	4 686
Årets förändring	<u>2 387</u>	<u>-3 849</u>	<u>-433</u>	<u>-1 055</u>
<b>Utgående bokfört värde</b>	<u>3 224</u>	<u>837</u>	<u>3 198</u>	<u>3 631</u>
<b>Andra långfristiga värdepappersinnehav</b>				
Ingående anskaffningsvärden	11 963	11 963	11 963	11 963
Inköp	810	-	810	-
Försäljningar/nedskrivningar	<u>-8 279</u>	=	<u>-8 279</u>	=
<b>Utgående bokfört värde</b>	<u>4 494</u>	<u>11 963</u>	<u>4 494</u>	<u>11 963</u>
<b>Övriga långfristiga fordringar</b>				
Ingående anskaffningsvärde	100	100	100	100
Årets förändring	<u>1 539</u>	=	<u>1 470</u>	=
<b>Utgående bokfört värde</b>	<u>1 639</u>	<u>100</u>	<u>1 570</u>	<u>100</u>

**Not 14 Andelar i intresseföretag**

<u>Direkt ägda</u>	<u>Org nr</u>	<u>Säte</u>	<u>Kapital- andel (%)</u>
Citypaketet Sweden AB	556621-8300	Stockholm	33,33
Koll KB	969697-5862	Stockholm	33,33
Koll AB	556655-4555	Stockholm	33,33
GP Sydsvenska Media AB	556712-6197	Stockholm	50,00
Citypaketet Sweden KB	969711-9817	Stockholm	33,33
Djungletrumman AB	556734-3446	Göteborg	21,50
Västpaketet HB	969734-5644	Göteborg	14,29

Direkt ägda	Kapital- andel %	Rösträtts- andel %	Bokfört värde	Antal andelar	Bokfört värde i koncernen
-------------	---------------------	-----------------------	------------------	------------------	---------------------------------

<u>Direkt ägda</u>					
Citypaketet Sweden AB	33	33	200	2 000	421
Citypaketet KB	33	33	796	1	795
GP Sydsvenska Media AB	50	50	100	500	202
Djungletrumman AB	22	22	2 100	377	967
Fordonstorget AB	33	33	966	400	155
Koll KB	33	33	361	1	401
<u>Västpaketet HB</u>	<u>14</u>	<u>14</u>	<u>100</u>	<u>1</u>	<u>100</u>
			<b><u>4 623</u></b>		<b><u>3 041</u></b>

**Not 15 Förutbetalda kostnader och upplupna intäkter**

	Koncernen		Moderbolaget	
	<u>2009-12-31</u>	<u>2008-12-31</u>	<u>2009-12-31</u>	<u>2008-12-31</u>
Förutbetalda tryckkostnader	12 709	12 554	12 709	12 554
Upplupna intäkter	9 059	5 800	9 059	5 142
Övriga poster	<u>4 874</u>	<u>8 960</u>	<u>4 603</u>	<u>9 430</u>
<b>Summa</b>	<b><u>26 642</u></b>	<b><u>27 314</u></b>	<b><u>26 371</u></b>	<b><u>27 126</u></b>

**Not 16 Förändring av eget kapital**

Moderbolaget	Aktie- kapital	Bundna reserver	Övrigt fritt eget kapital
Belopp vid årets ingång	30 000	6 000	109 221
Lämnat/Erhållet koncernbidrag	-	-	44 552
Skatteeffekt på redovisade koncernbidrag	-	-	-11 717
Lämnat/erhållet aktieägartillskott	-	-	1 043
Årets resultat	=	=	<u>-33 877</u>
<b>Belopp vid årets utgång</b>	<b>30 000</b>	<b>6 000</b>	<b>109 222</b>

Aktiekapitalet består av 840 000 A-aktier och 2 160 000 B-aktier med kvotvärde 10 kr.

Koncernen	Aktiekapita I	Bundna reserver	Övrigt fritt eget kapital
Belopp vid årets ingång	30 000	13 823	109 148
Lämnat/erhållet koncernbidrag			21 836
Skatteeffekt på redovisade koncernbidrag			-5 743
Erhållet aktieägartillskott			1 230
Förskjutning mellan bundet och fritt eget kapital		-9 406	9 406
Årets resultat			<u>-26 653</u>
<b>Belopp vid årets utgång</b>	<b>30 000</b>	<b>4 417</b>	<b>109 224</b>

**Not 17 Avsättning för pensioner och liknande förpliktelser**

	Koncernen		Moderbolaget	
	<u>2009</u>	<u>2008</u>	<u>2009</u>	<u>2008</u>
Avsättningar för pensioner inklusive löneskatt	<u>6 253</u>	<u>6 752</u>	<u>6 253</u>	<u>6 752</u>
Avsättning vid periodens utgång	<u>6 253</u>	<u>6 752</u>	<u>6 253</u>	<u>6 752</u>

**Not 18 Långfristiga skulder**

	Koncernen		Moderbolaget	
	<u>2009-12-31</u>	<u>2008-12-31</u>	<u>2009-12-31</u>	<u>2008-12-31</u>
<u>Den del av långfristiga skulder som förfaller till betalning senare än fem år efter balansdagen</u>				
Övriga skulder	6 250	9 000	6 250	9 000
<b>Summa</b>	<u>6 250</u>	<u>9 000</u>	<u>6 250</u>	<u>9 000</u>

Beviljat belopp på koncernkredit uppgår till 70 KSEK (70 KSEK)

**Not 19 Upplupna kostnader och förutbetalda intäkter**

	Koncernen		Moderbolaget	
	<u>2009-12-31</u>	<u>2008-12-31</u>	<u>2009-12-31</u>	<u>2008-12-31</u>
Upplupna löner	7 573	7 388	6 817	6 894
Upplupna semesterlöner	33 486	32 542	27 662	27 305
Upplupna sociala avgifter	14 258	13 506	11 993	11 138
Koncernposter	2 666	2 564	3 774	3 671
Övriga poster	<u>10 598</u>	<u>8 868</u>	<u>10 307</u>	<u>8 411</u>
<b>Summa</b>	<u>68 583</u>	<u>64 869</u>	<u>60 553</u>	<u>57 419</u>

**Not 20 Ställda säkerheter**

	Koncernen		Moderbolaget	
	<u>2009-12-31</u>	<u>2008-12-31</u>	<u>2009-12-31</u>	<u>2008-12-31</u>
<b>För egna avsättningar och skulder</b>				
Avseende Avsättningar för pensioner och liknande förpliktelser				
Fastighetsinteckningar	18 800	18 800	18 800	18 800
Avseende Skulder till kreditinstitut				
Avseende kortfristiga skulder till kreditinstitut				
<b>Summa avseende egna skulder och avsättningar</b>	<b>18 800</b>	<b>18 800</b>	<b>18 800</b>	<b>18 800</b>
<b>För egna ansvarsförbindelser</b>				
<b>För övriga koncernföretag</b>				
Fastighetsinteckningar	120 000	120 000	120 000	120 000
Företagsinteckningar	65 000	65 000	65 000	65 000
<b>För övriga engagemang</b>				
<b>Summa ställda säkerheter</b>	<u><b>203 800</b></u>	<u><b>203 800</b></u>	<u><b>203 800</b></u>	<u><b>203 800</b></u>

**Not 21 Ansvarsförbindelser**

	Koncernen		Moderbolaget	
	<u>2009-12-31</u>	<u>2008-12-31</u>	<u>2009-12-31</u>	<u>2008-12-31</u>
Pensionsförpliktelser som inte upptagits bland skulderna eller avsättningarna och som inte heller har täckning i pensionsstiftelses förmögenhet	20 350	20 735	20 350	20 735
Generell borgen till förmån för koncernföretag, se vidare nedan				
Tidningsutgivarna	=	<u>5 391</u>	=	<u>5 391</u>
<b>Summa ansvarsförbindelser</b>	<u><b>20 350</b></u>	<u><b>26 126</b></u>	<u><b>20 350</b></u>	<u><b>26 126</b></u>

**Not 21 Ansvarsförbindelser-forts.**

Bolaget har förutom ovanstående utfäst pensionsförpliktelse för vilka säkerhet har ställts i form av kapitalförsäkring som ej redovisats i balansräkningen.

Den eventuella framtida löneskatt på en del av dessa pensionsutfästelser har beräknats och ingår i beloppet för avsättningar för pensioner.

Kvarstående pensionsförpliktelser ovan gäller en uppskattning på avtal om rätt till framtida pension till den del detta inte täcks via försäkringar.

Bolaget har förutom ställda säkerheter även generell borgensåtagande för moderbolaget avseende åtagande i bank med totalt 350 068 tkr.

**Not 22 Resultat från andelar i koncernföretag**

	<u>2009</u>	<u>2008</u>
Utdelningar	-	171
Realisationsresultat vid försäljningar	-312	-
<b>Summa</b>	<u>-312</u>	<u>171</u>

**Not 23 Bokslutsdispositioner**

	<u>2009</u>	<u>2008</u>
Skillnad mellan bokförda avskrivningar och avskrivningar enligt plan	7 740	-2 669
Förändring av periodiseringsfond	<u>2 967</u>	<u>14 679</u>
<b>Summa</b>	<u>10 707</u>	<u>12 010</u>

**Not 24 Andelar i dotterföretag**

<u>Moderbolaget</u>	<u>Org nr</u>	<u>Säte</u>	<u>Kapitalandel (%)</u>
GP Företagsmarknad AB	556629-2669	Göteborg	100
Västpaketet AB	556751-0234	Göteborg	100

**Not 24 Andelar i dotterföretag-forts.**


Moderbolaget	Kapital- andel %	Rösträtts- andel %	Antal aktier	Bokfört värde 09-12-	Bokfört värde 08-12-
				31	31
GP Företagsmarknad AB	100	100	1 000	100	100
Annospaketet Hela Stan i Göteborg AB	100	100	1 000	-	400
Västpaketet AB	<u>100</u>	<u>100</u>	<u>1 080</u>	<u>108</u>	<u>108</u>
<b>Summa</b>				<u>208</u>	<u>608</u>

Annospaketet Hela Stan i Göteborg AB har under året avyttrats.


**Not 25 Obeskattade reserver**

	<u>2009-12-31</u>	<u>2008-12-31</u>
Akkumulerade överavskrivningar på anläggningstillgångar	-	7 741
Avsättning till periodiseringsfondtaxering 2004	=	<u>2 967</u>
<b>Summa</b>	<u>0</u>	<u>10 708</u>


Göteborg 2010-04-20



Richard Robbstål  
Verkställande Direktör




Tomas Brunegård,  
Ordförande



Eva Arvidsson




Anna Falck



Jonathan Falck



Cecilia Hjörne




Peter Hjörne  
Vice Ordförande



Anne Johansson  
Arbetstagarrepresentant




Glenn Gyllenhammar  
Arbetstagarrepresentant




Marie Arvidsson  
Arbetstagarrepresentant

Vår revisionsberättelse har lämnats 2010-04-20.



Magnus Götenfelt  
Auktoriserad revisor



Håkan Jarkvist  
Auktoriserad revisor

## Revisionsberättelse

Till årsstämman i

**Göteborgs Posten Nya AB**

Org nr 556000-6966

BOLAGSVERKET

2010-07-09

Vi har granskat årsredovisningen, koncernredovisningen och bokföringen samt styrelsens och verkställande direktörens förvaltning i Göteborgs Posten Nya AB för år 2009. Det är styrelsen och verkställande direktören som har ansvaret för räkenskapshandlingarna och förvaltningen och för att årsredovisningslagen tillämpas vid upprättandet av årsredovisningen och koncernredovisningen. Vårt ansvar är att uttala oss om årsredovisningen, koncernredovisningen och förvaltningen på grundval av vår revision.


Revisionen har utförts i enlighet med god revisionssed i Sverige. Det innebär att vi planerat och genomfört revisionen för att med hög men inte absolut säkerhet försäkra oss om att årsredovisningen och koncernredovisningen inte innehåller väsentliga felaktigheter. En revision innefattar att granska ett urval av underlagen för belopp och annan information i räkenskapshandlingarna. I en revision ingår också att pröva redovisningsprinciperna och styrelsens och verkställande direktörens tillämpning av dem samt att bedöma de betydelsefulla uppskattningar som styrelsen och verkställande direktören gjort när de upprättat årsredovisningen och koncernredovisningen samt att utvärdera den samlade informationen i årsredovisningen och koncernredovisningen. Som underlag för vårt uttalande om ansvarsfrihet har vi granskat väsentliga beslut, åtgärder och förhållanden i bolaget för att kunna bedöma om någon styrelseledamot eller verkställande direktören är ersättningskyldig mot bolaget. Vi har även granskat om någon styrelseledamot eller verkställande direktören på annat sätt har handlat i strid med aktiebolagslagen, årsredovisningslagen eller bolagsordningen. Vi anser att vår revision ger oss rimlig grund för våra uttalanden nedan.


Årsredovisningen och koncernredovisningen har upprättats i enlighet med årsredovisningslagen och ger en rättvisande bild av bolagets och koncernens resultat och ställning i enlighet med god redovisningssed i Sverige. Förvaltningsberättelsen är förenlig med årsredovisningens och koncernredovisningens övriga delar.

Vi tillstyrker att årsstämman fastställer resultaträkningen och balansräkningen för moderbolaget och för koncernen, disponerar vinsten i moderbolaget enligt förslaget i förvaltningsberättelsen och beviljar styrelsens ledamöter och verkställande direktören ansvarsfrihet för räkenskapsåret.

Göteborg den 28 april 2010

  
Håkan Järkvist  
Auktoriserad revisor

  
Magnus Götenfelt  
Auktoriserad revisor

  
J. Linde

201006040171

## Protokoll

fört vid bolagsstämma i Göteborg i  
Göteborgs-Postens Nya AB, 556000-6966,  
den 5 maj 2009

Närvarande aktieägare	Aktier	Röster
Stampen AB representerat av Tomas Brunegård	A-aktier 840.000	8.400.000
	B-aktier 2.160 000	2.160.000
	Summa 3.000.000	10.560.000

Närvarande i övrigt  
Ricard Robbstål

### § 1 Stämmans öppnande och val av ordförande vid stämman

Stämman öppnades av Tomas Brunegård som utsågs till ordförande.  
Uppdrogs åt Ricard Robbstål att föra dagens protokoll.

### § 2 Upprättande och godkännande av röstlängd

Godkändes ovanstående förteckning över närvarande aktieägare såsom röstlängd vid stämman. Antecknades att samtliga aktier var företrädna på stämman.

### § 3 Godkännande av dagordning

Beslöts att godkänna dagordningen.


### § 4 Val av justeringsmän

Beslöts att protokollet skulle justeras av ordförande.

### § 5 Beslut om stämman blivit behörigen sammankallad

Förklarades stämman vara i behörig ordning sammankallad.

Fotokopians överensstämmelse  
med originalet intygas:



Fotokopians överensstämmelse  
med originalet intygas:

§ 6 Framläggande av årsredovisning etc för 2009

Framlades styrelsens och verkställande direktörens årsredovisning och revisionsberättelse samt koncernresultaträkning, koncernbalansräkning och koncernrevisionsberättelse.

§ 7 Fastställelse av resultat- och balansräkning etc, vinstdispositioner och ansvarsfrihet

Besluts fastställa framlagd resultat- och balansräkning samt koncernresultaträkning och koncernbalansräkning i enlighet med årsredovisningen.

Till årsstämmans förfogande stod följande vinstmedel:

Balanserade vinstmedel	143 098 537
Årets förlust	-33 876 881
	<u>109 221 656</u>

Stämman beslöt, i enlighet med styrelsens och verkställande direktörens förslag, att vinstmedlen disponeras så att

I ny räkning överförs	<u>109 221 656</u>
	<u>109 221 656</u>

Stämman beslöt att bevilja styrelsen och verkställande direktören ansvarsfrihet.

§ 8 Fastställande av arvoden

Besluts att följande arvoden skall utgå till styrelsens ordinarie ledamöter för tiden intill slutat av nästa årsstämma.

Arvode till externa, ej i koncernen anställda ledamöter, 75 000 kronor.  
Revisorernas arvoden faktureras som hittills på grundval av nedlagt arbete.

§ 9 Val av styrelse och revisorer

Till ledamöter i styrelsen för tiden intill slutet av årsstämman 2009

omvaldes:

Eva Arvidsson  
Tomas Brunegård  
Anna Falck  
Cecilia Hjärne  
Jonathan Falck  
Peter Hjärne  
Ricard Robbstål

201006040173

Det antecknades att de i styrelsen företrädde personalorganisationerna anmält följande personer som styrelseledamot respektive suppleant:

GP Grafiska Personalklubb:

Glenn Gyllenhammar ledamot - omval  
Jonas Sandberg suppleant - nyval

Unionen

Marie Arvidsson ledamot - omval  
Ingela Järmyr suppleant - omval

Journalistklubben

Anne Johansson ledamot - omval  
Sten Sjögren suppleant - omval

Val av revisorer

Stämman valde för tiden intill slutet av den årsstämman 2013 till bolagets revisorer Magnus Götenfelt och Håkan Jarkvist, samt Bengt Kron och Helen Olsson-Svärdström till revisorssuppleanter.

§ 10 **Annat ärende som ankommer på stämman enligt Aktieförelagslagen eller bolagsordningen**

Inget ärende förekom.


§ 11 **Stämmans avslutande**

Tomas Brunegård förklarade stämman avslutad.

Vid protokollet:

  
Ricard Robbstål

Justeras:

  
Tomas Brunegård  
ordförande