

K

Inkom Bolagsverket

2008 -05- 27

Göteborgs-Posten Nya AB
Org nr 556000-6966

Årsredovisning och koncernredovisning för räkenskapsåret 2007

Styrelsen och verkställande direktören avger följande årsredovisning och koncernredovisning.

Innehåll	Sida
- förvaltningsberättelse	2
- koncernresultaträkning	6
- koncernbalansräkning	7
- kassaflödesanalys för koncernen	9
- moderbolagets resultaträkning	10
- moderbolagets balansräkning	11
- kassaflödesanalys för moderbolaget	13
- noter, gemensamma för moderbolag och koncern	14

Om inte annat särskilt anges, redovisas alla belopp i tusental kronor.

Undertecknad styrelseledamot intygar härmed, att en med denna avskrift likalydande balansräkning och resultaträkning samt koncernbalansräkning och koncernresultaträkning blivit fastställd å årsstämma den 7 maj 2008.
Stämman beslöt tillika att behandla resultatet enligt styrelsens förslag.



Förvaltningsberättelse

Information om verksamheten

GP-koncernen är ägd av Stampen AB, som i sin tur är dotterföretag till Små små ord AB, (på Stampen) som innehar 52,6 % av rösterna.

Bolaget upprättar från och med år 2007 koncernredovisning.

GP-koncernen

Under GP-koncernen konsolideras verksamheterna från moderbolaget Göteborgs-Postens Nya AB samt Göteborgs-Postens två helägda bolagen GP Företagsmarknad AB och Annonspaketet Hela Stan i Göteborg.

Under bolaget Göteborgs-Postens Nya AB har det under år 2007 bedrivits tre verksamheter. Göteborgs-Posten utgör bolagets största verksamhet och är Sveriges näst största morgontidning. Under senaste åren har även publicering och annonsering i andra kanaler blivit betydande delar av tidningens kompletterande produktutbud.

Inom Göteborgs-Posten Nya AB har även verksamheterna för Stampen Affärsservice och Stampen Fastigheter bedrivits. Stampens affärsservice har levererat tjänster inom IT, ekonomi, personal och service främst till bolag inom Stampen-gruppen. Stampen Fastigheter har förvaltat bolagets två fastigheter i Göteborg.

I den interna rapporteringen inom Stampen-gruppen inkluderas även verksamheten från Västsvensk Tidningsdistributions KB (VTD), intressebolag till Stampen AB, som tillhandahåller utbärningstjänster.

Affärsområde Göteborgs-Posten

Resultatet för affärsområde Göteborgs-Posten hamnade på 116 miljoner kronor år 2007 mot ett resultat på 104 miljoner kronor år 2006.

Göteborgs-Postens annonsintäkter år 2007 ligger 42 miljoner kronor över utfallet för 2006. Intäktsökningen motsvarar en 5 procentig ökning mellan 2006 och 2007.

De flesta annonsmarknaderna har haft en positiv utveckling under året. Den positiva utvecklingen har varit störst inom plats- och internetannonseringen. Inom jobbannonser uppgick försäljningen under 2007 till 134 miljoner kronor, en ökning med 26 procent. Internetannonseringen uppgick år 2007 till 23 miljoner kronor, vilket innebär en ökning med 48 procent jämfört med år 2006.

Det förbättrade resultatet är också en direkt effekt av en fortsatt återhållsamhet på kostnadssidan med genomförda effektiviseringsprogram.

Göteborgs-Postens upplaga ökade med 1200 från 245 700 ex per utgivningsdag under 2006 till 246 900 ex per utgivningsdag under år 2007.

Orvestos siffror för helåret 2007 visar att antalet läsare av GP i riket uppgick 2007 till 558 000, en minskning med 18000 jämfört med 2006. Räckvidden i vårt kärnområde (A33) är 62 procent, vilket motsvarar en minskning med 3 procentenheter mot år 2006.

Utvecklingen inom nätet visar att såväl GP som resten av dagspressen i Sverige står inför fortsatta förändringar i mediekonsumtionen. På nätet har gp.se nu 313 045 unika besökare i veckan, vilket är en ökning med 16% jämfört med 2006, enligt mätningar från Insight XE.

Kommentar till resultatutvecklingen inom koncernen

Koncernen redovisar för 2007 ett resultat efter finansiella poster 91,8 miljoner kronor jämfört med 81,2 miljoner kronor 2006.

Främsta anledningar till resultatavvikelsen mellan åren är en ökad omsättning på annonsförsäljningen, men även kostnadsminskningar på personalsidan. Denna minskning av personalkostnaderna är en direkt konsekvens av växlingsprogrammet som blev klart under 2007.

Väsentliga händelser under räkenskapsåret

Göteborgs-Postens Nya AB ägde fram till år 2007 två fastigheter. I den ena fastigheten, belägen på Polhemsplatsen, bedrivs främst tidningens verksamhet. Den andra fastigheten, belägen i Backa, såldes i juni 2007. För GP Nya AB innebar denna transaktion en reaförlust på 15,8 miljoner kronor.

En annan nämnvärd händelse år 2007 var bolagiseringen av STAF till ett nytt bolag under namnet Samedio. Detta bolag har fortsatt leverera tjänster inom IT, ekonomi, personal och service främst till bolag inom Stampen-gruppen.

Investeringar, likviditet och finansiell ställning

Koncernens investeringar i dataprogram (immateriella tillgångar), maskiner och inventarier uppgick till 4,2 miljoner kronor. I byggnader, markanläggningar och pågående nyanläggningar har investeringar på 12,2 miljoner kronor gjorts under räkenskapsåret. Koncernens totala investeringar under räkenskapsåret uppgick således till 16,4 miljoner kronor.

Likvida medel uppgick på balansdagen till 30 000 kronor. Vid föregående årsskifte uppgick bolagets likvida medel till 32 000 kronor.

Miljöpåverkan

Bolaget bedriver inte längre någon tillståndspliktig verksamhet. Under 2002 övergick GP:s tillståndspliktiga verksamhet till tryckeribolaget V-TAB.

Flerårsjämförelse

Koncern	Koncern 2007	Koncern 2006
Summa intäkter	1 405,5	1 365,7
varav:		
Upplageintäkter	449,7	455,6
Annonsintäkter	918,4	875,5
Rörelseresultat	85,5	77,1
Rörelsemarginal (%)	6,1	5,6
Resultat efter finansiella poster	91,8	81,2
Balansomslutning	623,9	662,5
Avkastning på totalt kapital (%)	14,9	12,5
Investeringar, immateriella/materiella anläggningstillgångar	16,5	14,6
Annonsvolym	37 477	37 211
Upplaga GP/utgivningsdag	246 900	245 700
Antal anställda koncern	438	453

Moderbolag	Moder 2007	Moder 2006	Moder 2005	Moder 2004	Moder 2003
Summa intäkter	1 470,1	1 435,5	1 319,2	1 286,7	1 254,3
varav:					
Upplageintäkter	449,7	445,6	447,4	432,1	411,4
Annonsintäkter	918,4	875,5	773,2	759,8	747,8
Rörelseresultat	31,9	37,4	-40,2	-49,2	-57,7
Rörelsemarginal (%)	2,2	2,6	-3,0	-3,8	-4,6
Resultat efter finansiella poster	36,3	40,9	-40,2	-44,2	-60,4
Balansomslutning	690,0	740,6	641,4	616,6	632,0
Avkastning på totalt kapital (%)	5,7	5,0	-6,0	-6,6	-8,6
Investeringar, immateriella/materiella anläggningstillgångar	16,5	14,7	4,6	5,1	12,8
Annonsvolym	37 477	37 211	33 772	33 004	32 108
Upplaga GP/utgivningsdag	246 900	245 700	248 900	248 800	250 200
Antal anställda	357	371	417	438	480

Förslag till vinstdisposition

Till årsstämmans förfogande står följande vinstmedel:

Balanserade vinstmedel	80 484 439
Årets vinst	<u>29 427 489</u>
	<u>109 911 928</u>

Styrelsen föreslår att vinstmedlen disponeras så att

i ny räkning överförs	<u>109 911 928</u>
	<u>109 911 928</u>

Koncernbidrag har under förutsättning av årsstämmans godkännande lämnats till moderbolaget med 114 330 000 kronor.

Styrelsens uppfattning är att det lämnade koncernbidraget ej hindrar bolaget från att fullgöra sina förpliktelser på kort och lång sikt, ej heller att fullgöra erforderliga investeringar. Koncernbidraget kan därmed försvaras med hänsyn till vad som anförts i ABL 17 kap 3§2-3 st, försiktighetsregeln.

Koncernresultaträkning	Not	2007	2006
Nettoomsättning	2	1 425 182	1 383 379
Reklamskatt		-19 641	-19 017
Övriga rörelseintäkter		=	<u>1 417</u>
Summa intäkter		1 405 541	1 365 779
Rörelsens kostnader			
Produktionsmaterial		-413 773	-385 387
Distributionskostnader		-331 014	-325 973
Övriga externa kostnader	3	-222 100	-210 109
Personalkostnader	4	-311 302	-334 916
Av- och nedskrivningar av materiella och immateriella anläggningstillgångar	5	-17 694	-23 474
Övriga rörelsekostnader	6	<u>-15 846</u>	<u>-124</u>
Summa rörelsens kostnader		-1 311 729	-1 279 983
Andel i intresseföretags resultat före skatt		-8 225	-8 661
Rörelseresultat		85 587	77 135
Resultat från finansiella poster			
Resultat från övriga värdepapper och fordringar som är anläggningstillgångar	7	380	121
Övriga ränteintäkter och liknande resultatposter	8	7 168	5 320
Räntekostnader och liknande resultatposter	9	<u>-1 271</u>	<u>-1 353</u>
Summa resultat från finansiella poster		6 277	4 088
Resultat efter finansiella poster		91 864	81 223
Skatt på årets resultat	10	<u>-26 887</u>	<u>-23 377</u>
Årets vinst		<u>64 977</u>	<u>57 846</u>

Koncernbalansräkning	Not	2007-12-31	2006-12-31
Tillgångar			
Anläggningstillgångar			
<u>Immateriella anläggningstillgångar</u>	11		
Dataprogram		4 480	9 156
Goodwill		285	-
Förskott avseende immateriella anläggningstillgångar		<u>4 486</u>	<u>2 849</u>
		9 251	12 005
<u>Materiella anläggningstillgångar</u>	12		
Byggnader och mark		247 839	307 299
Maskiner och andra tekniska anläggningar		206	2 630
Inventarier, verktyg och installationer		14 555	17 430
Pågående nyanläggningar och förskott avseende materiella anläggningstillgångar		-	<u>9 214</u>
		262 600	336 573
<u>Finansiella anläggningstillgångar</u>			
Andelar i intresseföretag	13	5 675	2 764
Andra långfristiga värdepappersinnehav	14	11 963	21 032
Övriga långfristiga fordringar	15	<u>100</u>	-
		17 738	23 796
Summa anläggningstillgångar		289 589	372 374
Omsättningstillgångar			
<u>Varulager m m</u>			
Färdiga varor och handelsvaror		816	446
<u>Kortfristiga fordringar</u>			
Kundfordringar		97 622	102 935
Fordringar hos koncernföretag		208 182	152 405
Fordringar hos intresseföretag		-	2 834
Aktuella skattefordringar		-	185
Övriga kortfristiga fordringar		3 610	3 462
Förutbetalda kostn och uppl intäkter, koncern	16	<u>24 075</u>	<u>27 915</u>
		333 489	289 736
<u>Kassa och bank</u>		30	32
Summa omsättningstillgångar		334 335	290 214
Summa tillgångar		<u>623 924</u>	<u>662 588</u>

Eget kapital och skulder

Eget kapital	17		
Aktiekapital		30 000	30 000
Bundna reserver		<u>22 495</u>	<u>26 540</u>
		52 495	56 540
Fria reserver		45 007	48 583
Årets vinst		<u>64 977</u>	<u>57 846</u>
		109 984	106 429
Summa eget kapital		162 479	162 969
Avsättningar	18		
Avsättning för pensioner och liknande förpliktelser		7 773	8 467
Avsättning för Uppskjutna skatter		<u>1 675</u>	<u>7 224</u>
Summa avsättningar		9 448	15 691
Långfristiga skulder	19		
Övriga långfristiga skulder		<u>15 300</u>	<u>22 064</u>
Summa långfristiga skulder		15 300	22 064
Kortfristiga skulder			
Leverantörsskulder		36 401	56 953
Skulder till koncernföretag		206 025	125 736
Skulder till intresseföretag		3 746	63 006
Aktuella skatteskulder		210	-
Övriga kortfristiga skulder		21 469	34 359
Prenumerationsskuld		109 303	116 425
Upplupna kostnader och förutbetalda intäkter	20	<u>59 543</u>	<u>65 385</u>
Summa kortfristiga skulder		436 697	461 864
Summa eget kapital och skulder		<u>623 924</u>	<u>662 588</u>
Ställda säkerheter	21	203 800	363 800
Ansvarsförbindelser	22	16 727	12 698

Kassaflödesanalys för koncernen	2007	2006
Den löpande verksamheten		
Rörelseresultat före finansiella poster	85 587	77 135
Avskrivningar	17 694	23 474
Resultat vid försäljning / utrangering av anläggningstillgångar	15 602	-
Resultatandel i intresseföretag	8 225	8 661
Övriga poster	-419	-931
Erhållen ränta, utdelningar och vinster vid försäljning av kapitalplaceringar	7 548	5 441
Erlagd ränta	-1 271	-1 353
Betald inkomstskatt	<u>-114</u>	<u>-389</u>
Kassaflöde från den löpande verksamheten före förändring av rörelsekapital	132 852	112 038
Förändring av rörelsekapital		
Ökning varulager	-370	-95
Ökning fordringar	-43 854	-68 824
Ökning/minskning av skulder	<u>-30 280</u>	<u>86 910</u>
Kassaflöde från den löpande verksamheten	58 348	130 029
Investeringsverksamheten		
Försäljning av immateriella och materiella anläggningstillgångar	59 651	-
Förvärv av immateriella och materiella anläggningstillgångar	-16 494	-14 560
Försäljning av dotterbolag	100	-
Försäljning av finansiella anläggningstillgångar	9 129	-
Förvärv av finansiella anläggningstillgångar	<u>-11 606</u>	<u>-11 111</u>
Kassaflöde från investeringsverksamheten	40 780	-25 671
Finansieringsverksamheten		
Amortering av skulder	-1 650	-15 858
Koncernbidrag och aktieägarettillskott	<u>-97 480</u>	<u>-88 500</u>
Kassaflöde från finansieringsverksamheten	-99 130	-104 358
Förändring av likvida medel inklusive kapitalplaceringar	-2	0
Likvida medel vid årets början	<u>32</u>	<u>32</u>
Likvida medel vid årets slut	<u>30</u>	<u>32</u>

Moderbolagets resultaträkning	Not	2007	2006
Nettoomsättning	2	1 489 747	1 448 489
Reklamskatt		-19 641	-19 018
Övriga rörelseintäkter		=	<u>6 004</u>
Summa intäkter		1 470 106	1 435 475
Rörelsens kostnader			
Råvaror och förnödenheter		-410 749	-385 384
Distributionskostnader		-331 014	-323 072
Övriga externa kostnader	3	-392 555	-374 338
Personalkostnader	4	-261 806	-282 920
Av- och nedskrivningar av materiella och immateriella anläggningstillgångar	5	-17 679	-23 474
Övriga rörelsekostnader	6	<u>-15 846</u>	<u>-124</u>
Summa rörelsens kostnader		-1 429 649	-1 389 312
Andel i intresseföretags resultat före skatt		-8 470	-8 679
Rörelseresultat		31 987	37 484
Resultat från finansiella poster			
Resultat från övriga värdepapper och fordringar som är anläggningstillgångar	7	400	121
Övriga ränteintäkter och liknande resultatposter	8	7 159	5 317
Räntekostnader och liknande resultatposter	9	<u>-3 214</u>	<u>-2 006</u>
Summa resultat från finansiella poster		4 345	3 432
Resultat efter finansiella poster		36 332	40 916
Bokslutsdispositioner	23	5 616	7 937
Skatt på årets resultat	10	<u>-12 521</u>	<u>-14 187</u>
Årets vinst		<u>29 427</u>	<u>34 666</u>

Moderbolagets balansräkning	Not	2007-12-31	2006-12-31
Tillgångar			
Anläggningstillgångar			
<u>Immateriella anläggningstillgångar</u>	11		
Datorprogram		4 480	9 156
Förskott avseende immateriella anläggningstillgångar		<u>4 486</u>	<u>2 849</u>
		8 966	12 005
<u>Materiella anläggningstillgångar</u>	12		
Byggnader och mark		247 839	307 299
Maskiner och andra tekniska anläggningar		206	2 630
Inventarier, verktyg och installationer		14 555	17 430
Pågående nyanläggningar och förskott avseende materiella anläggningstillgångar		-	<u>9 214</u>
		262 600	336 573
<u>Finansiella anläggningstillgångar</u>			
Andelar i dotterföretag	24	500	200
Andelar i intresseföretag	13	5 620	2 644
Uppskjutna skattefordringar		4 686	710
Andra långfristiga värdepappersinnehav	14	11 963	21 032
Övriga långfristiga fordringar	15	<u>100</u>	-
		22 869	24 586
Summa anläggningstillgångar		294 435	373 164
Omsättningstillgångar			
<u>Varulager m m</u>			
Färdiga varor och handelsvaror		816	446
<u>Kortfristiga fordringar</u>			
Kundfordringar		97 367	102 935
Fordringar hos koncernföretag		269 865	230 251
Fordringar hos intresseföretag		-	2 834
Aktuella skattefordringar		-	16
Övriga kortfristiga fordringar		3 597	3 451
Förutbetalda kostnader och upplupna intäkter	16	<u>23 961</u>	<u>27 424</u>
		394 790	366 911
<u>Kassa och bank</u>		30	32
Summa omsättningstillgångar		395 636	367 389
Summa tillgångar		<u>690 071</u>	<u>740 553</u>

Eget kapital och skulder

Eget kapital	17		
<u>Bundet eget kapital</u>			
Aktiekapital		30 000	30 000
Reservfond		6 000	6 000
		36 000	36 000
<u>Fritt eget kapital</u>			
Balanserad vinst eller förlust		80 484	71 762
Årets vinst		<u>29 427</u>	<u>34 666</u>
		109 911	106 428
Summa eget kapital		145 911	142 428
Obeskattade reserver	25	22 718	28 334
Avsättningar			
Avsättning för pensioner och liknande förpliktelser	18	<u>7 773</u>	<u>8 467</u>
Summa avsättningar		7 773	8 467
Långfristiga skulder	19		
Övriga långfristiga skulder		<u>15 300</u>	<u>20 707</u>
Summa långfristiga skulder		15 300	20 707
Kortfristiga skulder			
Leverantörsskulder		34 302	55 283
Skulder till koncernföretag		283 485	223 982
Skulder till intresseföretag		3 643	63 002
Aktuella skatteskulder		124	-
Övriga kortfristiga skulder		16 210	25 669
Prenumerationsskuld		109 303	116 425
Upplupna kostnader och förutbetalda intäkter	20	<u>51 302</u>	<u>56 256</u>
Summa kortfristiga skulder		498 369	540 617
Summa eget kapital och skulder		<u>690 071</u>	<u>740 553</u>
Ställda säkerheter	21	203 800	363 800
Ansvarsförbindelser	22	15 687	11 509

Kassaflödesanalys för moderbolaget	2007	2006
Den löpande verksamheten		
Rörelseresultat före finansiella poster	40 456	46 163
Avskrivningar	17 679	23 474
Resultat vid försäljning/utrangering av anläggningstillgångar	15 602	-
Övriga poster	-419	-806
Erhållen ränta, utdelningar och vinster vid försäljning av kapitalplaceringar	7 559	5 566
Erlagd ränta	-3 214	-2 165
Betald inkomstskatt	<u>-45</u>	<u>-389</u>
Kassaflöde från den löpande verksamheten före förändring av rörelsekapital	77 618	71 843
Ökning varulager	-370	-95
Ökning av fordringar	-27 981	-105 903
Ökning/minskning av skulder	<u>-46 003</u>	<u>124 145</u>
Kassaflöde från den löpande verksamheten	3 264	89 990
Investeringsverksamheten		
Förvärv av immateriella och materiella anläggningstillgångar	-16 494	-14 684
Försäljning av immateriella och materiella anläggningstillgångar	59 651	-
Försäljning av dotterbolag	100	-
Förvärv av finansiella anläggningstillgångar	-11 606	-11 271
Försäljning av finansiella anläggningstillgångar	<u>9 129</u>	<u>32</u>
Kassaflöde från investeringsverksamheten	40 780	-25 923
Finansieringsverksamheten		
Amortering av skulder	-1 650	-15 858
Koncernbidrag och aktieägartillskott	<u>-42 396</u>	<u>-48 209</u>
Kassaflöde från finansieringsverksamheten	-44 046	-64 067
Årets kassaflöde	-2	0
Likvida medel vid årets början	<u>32</u>	<u>32</u>
Likvida medel vid årets slut	<u>30</u>	<u>32</u>

Noter, gemensamma för moderbolag och koncern

Not 1 Redovisnings- och värderingsprinciper

Göteborgs-Postens Nya AB:s årsredovisning har upprättats enligt Årsredovisningslagen och Bokföringsnämndens allmänna råd.

Inkomstskatter

Redovisade inkomstskatter innefattar skatt som skall betalas eller erhållas avseende aktuellt år, justeringar avseende tidigare års aktuella skatt och förändringar i uppskjuten skatt. Värdering av samtliga skatteskulder/-fordringar sker till nominella belopp och görs enligt de skatteregler och skattesatser som är beslutade eller som är aviserade och med stor säkerhet kommer att fastställas. För poster som redovisas i resultaträkningen, redovisas även därmed sammanhängande skatteeffekter i resultaträkningen. Skatteeffekter av poster som redovisas direkt mot eget kapital, redovisas mot eget kapital. Uppskjuten skatt beräknas enligt balansräkningsmetoden på alla temporära skillnader som uppkommer mellan redovisade och skattemässiga värden på tillgångar och skulder. De temporära skillnaderna har huvudsakligen uppkommit genom avskrivning av fastigheter, uppskrivning av långfristiga värdepappersinnehav, avsättningar för pensioner och skattemässiga underskott. Uppskjuten skattefordran avseende underskottsavdrag eller andra framtida skattemässiga avdrag redovisas i den utsträckning det är sannolikt att avdraget kan avräknas mot överskott vid framtida beskattning. På grund av sambandet mellan redovisning och beskattning i moderbolaget, redovisas den uppskjutna skatteskulden på obeskattade reserver, som en del av de obeskattade reserverna.

Intäkter

Försäljning av varor redovisas vid leverans till kund, enligt försäljningsvillkoren. Annonsintäkter redovisas netto. Bruttointäkter reduceras med rabatter samt med på intäkter belöpande reklamskatt.

Upplageintäkterna redovisas netto. Bruttointäkterna reduceras med provisioner och med eventuellt förekommande rabatter. I koncernredovisningen elimineras koncernintern försäljning.

Fordringar

Fordringar upptas till det belopp som efter individuell prövning beräknas bli betalt.

Koncernbidrag och aktieägartillskott

Koncernbidrag och aktieägartillskott redovisas direkt över fritt eget kapital med beaktan av eventuell skatteeffekt.

Skulder

Skulder har upptagits till nominella belopp. Skulder i utländsk valuta har omräknats till balansdagens kurs.

Varulager

Varulagret värderas till det lägsta av anskaffningsvärdet och nettoförsäljningsvärdet på balansdagen.

Immateriella tillgångar

Programvaror

Programvaror av standardkaraktär kostnadsförs med undantag av programvaror som är av väsentligt värde för företaget och har en nyttjandeperiod som överstiger 3 år. Aktiverade utgifter för förvärvade programvaror skrivs av linjärt över nyttjandetiden, dock högst 5 år.

Utgifter för utveckling av programvaror

Vanligtvis kostnadsförs alla utgifter för utveckling eller underhåll av programvara omedelbart. Utgifter som är direkt sammankopplade med identifierbara och unika programvaror som kontrolleras av koncernen och som har troliga ekonomiska fördelar som efter ett år överstiger kostnader, balanseras dock som immateriell tillgång. Direkta kostnaden inkluderar personalkostnader för programutvecklande personal och en rimlig andel av relevanta indirekta kostnader.

Nedskrivning av immateriella tillgångar

När det finns en indikation på att en tillgång minskat i värde görs en bedömning av tillgångens redovisade värde. I de fall en tillgångs redovisade värde överstiger dess beräknade återvinningsvärde skrivs tillgångarna omedelbart ned till sitt återvinningsvärde.

Materiella anläggningstillgångar

Materiella anläggningstillgångar redovisas till anskaffningsvärde minskat med avskrivningar. Utgifter för förbättringar av tillgångens prestanda, utöver ursprunglig nivå, ökar tillgångens redovisade värde. Utgifter för reparation och underhåll redovisas som kostnader.

Materiella anläggningstillgångar skrivs av systematiskt över tillgångens bedömda nyttjandeperiod. När tillgångens avskrivningsbara belopp fastställs, beaktas i förekommande fall tillgångens restvärde.

Linjär avskrivningsmetod används för samtliga typer av materiella tillgångar. Följande avskrivningstider tillämpas:

Kontorsbyggnader	50 år
Industribyggnader	25 år
Garageanläggningar	50 år
Markanläggningar	20 år
Tryckpressar	15 - 20 år
IT-utrustning	4 - 5 år
Bilar	5 år
Övriga maskiner och inventarier	10 år

I de fall en tillgångs redovisade värde överstiger dess beräknade återvinningsvärde skrivs tillgången omedelbart av till sitt återvinningsvärde.

Leasingavtal

Samtliga leasingavtal, oavsett om de är finansiella eller operationella, redovisas som hyresavtal (operationella leasingavtal)

Nyckeltalsdefinitioner

Rörelsemarginal

Rörelseresultat i förhållande till summa intäkter.

Avkastning på totalt kapital

Resultat före finansiella kostnader i förhållande till genomsnittlig balansomslutning

Not 2 Intäkternas fördelning

	Koncernen		Moderbolaget	
	<u>2007</u>	<u>2006</u>	<u>2007</u>	<u>2006</u>
I nettoomsättningen ingår intäkter från:				
Upplageintäkter	449 764	455 605	449 756	455 605
Annonsintäkter	918 436	875 502	918 436	875 502
Diverse intäkter	<u>56 982</u>	<u>52 272</u>	<u>121 555</u>	<u>117 382</u>
Summa	<u>1 425 182</u>	<u>1 383 379</u>	<u>1 489 747</u>	<u>1 448 489</u>

Inköp och försäljning mellan koncernföretag

Försäljning till koncernföretag	30 577	39 576	99 125	109 522
Inköp från koncernföretag	554 206	349 006	736 237	520 109

Not 3 Ersättning till revisorerna

	Koncernen		Moderbolaget	
	<u>2007</u>	<u>2006</u>	<u>2007</u>	<u>2006</u>
<u>Revision</u>				
Öhrlings PricewaterhouseCoopers	317	199	317	199
<u>Andra uppdrag än revisionsuppdraget</u>				
Öhrlings PricewaterhouseCoopers	<u>145</u>	<u>341</u>	<u>145</u>	<u>341</u>
Summa	<u>462</u>	<u>540</u>	<u>462</u>	<u>540</u>

Not 4 Personal

	Koncernen		Moderbolaget	
	<u>2007</u>	<u>2006</u>	<u>2007</u>	<u>2006</u>
Medelantalet anställda				
Kvinnor	242	249	197	189
Män	<u>196</u>	<u>204</u>	<u>160</u>	<u>182</u>
Totalt	<u>438</u>	<u>453</u>	<u>357</u>	<u>371</u>
Löner, ersättningar, sociala avgifter och pensionskostnader				
Löner och ersättningar till styrelsen, VD och chefredaktörer	8 491	7 250	8 491	7 250
Löner och ersättningar till övriga anställda	<u>191 647</u>	<u>210 786</u>	<u>159 308</u>	<u>173 325</u>
	200 138	216 390	167 799	180 575
Sociala avgifter enligt lag och avtal	72 163	78 351	60 440	65 749
Pensionskostnader	<u>24 216</u>	<u>25 346</u>	<u>21 455</u>	<u>23 429</u>
Totalt	<u>96 379</u>	<u>103 697</u>	<u>81 895</u>	<u>89 178</u>
Varav pensionskostnader för styrelse, VD och chefredaktörer	2 725	2 726	2 725	2 726
Omstruktureringskostnader personal, varav avgångsvederlag, avtalspensioner och sociala avgifter	-	17 833	-	14 279
Frilansmedarbetare				
Löner och andra ersättningar	7 116	7 690	7 116	7 690
Sociala kostnader	<u>2 314</u>	<u>2 487</u>	<u>2 314</u>	<u>2 487</u>
Totalt	<u>9 430</u>	<u>10 177</u>	<u>9 430</u>	<u>10 177</u>

Kostnaderna för frilansmedarbetare redovisas i resultatposten produktionsmaterial.

	Moderbolag	
Sjukfrånvaro		
Total sjukfrånvaro%	3,5	3,2
- långtidssjukfrånvaro *%	1,8	1,9
- sjukfrånvaro för män%	2,2	1,9
- sjukfrånvaro för kvinnor%	4,6	4,5
- anställda - 29 år%	1,7	3,2
- anställda 30 - 49 år%	2,5	2,5
- anställda 50 år -%	4,8	4,0

Med långtidssjuk avses sjukfrånvaro under en sammanhängande tid av 60 dagar eller mer.

Könsfördelning bland ledande befattningshavare	Koncern		Moderbolag	
	Män	Kvinnor	Män	Kvinnor
Styrelseledamöter	6	6	6	5
Verkställande direktör och andra ledande befattningshavare	4	3	4	3

De personer som är med i flera styrelser har bara uppräknats en gång.

Avgångsvederlag och pensionsförpliktelser

Med verkställande direktören har avtal träffats om avgångsvederlag på en tid upp till 12 månader. Avtalad ersättning skall utgå enligt då gällande månadslön.

Förutom fasta ersättningar förekommer inom företaget rörliga ersättningar till vissa ledande befattningshavare. Den rörliga ersättningen är beroende av resultatutfall samt av att vissa mjuka mål uppfylles. Till verkställande direktören har rörlig ersättning utgått med 0 KSEK (375). Dessutom har avtal träffats med en övrig ledande befattningshavare om rätt till pension från 60 års ålder. Detta pensionsåtagande har till stor del säkerställts via tjänste- och kapitalförsäkringar.

Not 5 Avskrivningar / Leasingavgifter

	Koncernen		Moderbolaget	
	<u>2007</u>	<u>2006</u>	<u>2007</u>	<u>2006</u>
Goodwill	15	-	-	-
Dataprogram	4 677	5 128	4 677	5 128
Byggnader och mark	8 551	11 230	8 551	11 230
Tryckpressar och andra tekniska anläggningar	815	1 816	815	1 816
Inventarier och IT-utrustning	<u>3 636</u>	<u>5 300</u>	<u>3 636</u>	<u>5 300</u>
Summa	<u>17 694</u>	<u>23 474</u>	<u>17 679</u>	<u>23 474</u>

Leasingavgifter

Betalda leasingavgifter	6 181	7 256	5 964	6 966
-------------------------	-------	-------	-------	-------

Via sk operationell leasing disponerar bolaget inventarier och IT-utrustning.

Not 6 Övriga rörelsekostnader

	Koncernen		Moderbolaget	
	<u>2007</u>	<u>2006</u>	<u>2007</u>	<u>2006</u>
Reaförluster /utrangeringar	<u>15 846</u>	<u>124</u>	<u>15 846</u>	<u>124</u>
Summa	<u>15 846</u>	<u>124</u>	<u>15 846</u>	<u>124</u>

Not 7 Resultat från övriga värdepapper och fordringar som är anläggningstillgångar

	Koncernen		Moderbolaget	
	<u>2007</u>	<u>2006</u>	<u>2007</u>	<u>2006</u>
Utdelningar	400	249	400	249
Realisationsresultat vid försäljningar	<u>-20</u>	<u>-128</u>	-	<u>-128</u>
Summa	<u>380</u>	<u>121</u>	<u>400</u>	<u>121</u>

Not 8 Övriga ränteintäkter och liknande resultatposter

	Koncernen		Moderbolaget	
	<u>2007</u>	<u>2006</u>	<u>2007</u>	<u>2006</u>
Ränteintäkter	671	-	661	653
Ränteintäkter från koncernföretag	5 833	2 342	5 834	2 342
Övriga finansiella intäkter	<u>664</u>	<u>2 978</u>	<u>664</u>	<u>2 322</u>
Summa	<u>7 168</u>	<u>5 320</u>	<u>7 159</u>	<u>5 317</u>

Not 9 Räntekostnader och liknande resultatposter

	Koncernen		Moderbolaget	
	<u>2007</u>	<u>2006</u>	<u>2007</u>	<u>2006</u>
Räntekostnader till koncernföretag	-447	-822	-2 392	-822
Övriga räntekostnader och liknande resultatposter	<u>-824</u>	<u>-531</u>	<u>-822</u>	<u>-1 184</u>
Summa	<u>-1 271</u>	<u>-1 353</u>	<u>-3 214</u>	<u>-2 006</u>

Not 10 Skatt på årets resultat

	Koncernen		Moderbolaget	
	<u>2007</u>	<u>2006</u>	<u>2007</u>	<u>2006</u>
Aktuell skatt för året	-113	-433	-46	-390
Skatt på erhållna/lämnade koncernbidrag	-32 013	-24 779	-16 451	-13 410
Uppskjuten skatt	5 549	1 835	3 976	-387
Andel i intresseföretags skatt	<u>-310</u>	=	=	=
Summa	<u>-26 887</u>	<u>-23 377</u>	<u>-12 521</u>	<u>-14 187</u>

Not 11 Immateriella anläggningstillgångar

	Koncernen		Moderbolaget	
	<u>2007</u>	<u>2006</u>	<u>2007</u>	<u>2006</u>
Dataprogram				
Ingående anskaffningsvärde	42 326	46 549	42 326	46 549
Årets aktiverade utgifter	-	1 604	-	1 604
Försäljningar och utrangeringar	<u>-11 608</u>	<u>-5 827</u>	<u>-11 608</u>	<u>-5 827</u>
Utgående ackumulerade anskaffningsvärden	30 718	42 326	30 718	42 326
Ingående avskrivningar	-33 170	-33 869	-33 170	-33 869
Försäljningar och utrangeringar	11 608	5 827	11 608	5 827
Årets avskrivningar	<u>-4 676</u>	<u>-5 128</u>	<u>-4 676</u>	<u>-5 128</u>
Utgående ackumulerade avskrivningar	<u>-26 238</u>	<u>-33 170</u>	<u>-26 238</u>	<u>-33 170</u>
Utgående restvärde enligt plan	<u>4 480</u>	<u>9 156</u>	<u>4 480</u>	<u>9 156</u>
Pågående utvecklingsarbete				
Ingående balans	2 849	-	2 849	-
Årets nedlagda kostnader	3 522	2 849	3 522	2 849
Försäljningar och utrangeringar	-1 310	-	-1 310	-
Årets omförda kostnader	<u>-575</u>	<u>-</u>	<u>-575</u>	<u>-</u>
Summa	<u>4 486</u>	<u>2 849</u>	<u>4 486</u>	<u>2 849</u>
Goodwill				
Genom förvärv från dotterföretag	<u>300</u>	-	-	-
Utgående ackumulerade anskaffningsvärden	300	0	0	0
Årets avskrivningar	<u>-15</u>	-	-	-
Utgående ackumulerade avskrivningar	<u>-15</u>	<u>0</u>	<u>0</u>	<u>0</u>
Utgående planenligt restvärde	<u>285</u>	<u>0</u>	<u>0</u>	<u>0</u>

Not 12 Materiella anläggningstillgångar

	Koncernen		Moderbolaget	
	<u>2007</u>	<u>2006</u>	<u>2007</u>	<u>2006</u>
Byggnader och mark				
Ingående anskaffningsvärden	481 748	481 748	481 748	481 748
Årets aktiverade utgifter	21 425	-	21 425	-
Försäljning och utrangeringar	<u>-157 796</u>	-	<u>-157 796</u>	-
Utgående ackumulerade anskaffningsvärden	345 377	481 748	345 377	481 748
Ingående avskrivningar	-174 449	-163 220	-174 449	-163 220
Avyttring/ försäljningar	85 462	-	85 462	-
Årets avskrivningar	<u>-8 551</u>	<u>-11 229</u>	<u>-8 551</u>	<u>-11 229</u>
Utgående ackumulerade avskrivningar	<u>-97 538</u>	<u>-174 449</u>	<u>-97 538</u>	<u>-174 449</u>
Utgående restvärde enligt plan	<u>247 839</u>	<u>307 299</u>	<u>247 839</u>	<u>307 299</u>
Taxeringsvärden fastigheter	150 400	197 108	150 400	197 108
Tryckpressar och andra tekniska anläggningar				
Ingående anskaffningsvärden	37 559	47 339	37 559	47 339
Försäljningar och utrangeringar	<u>-18 225</u>	<u>-9 780</u>	<u>-18 225</u>	<u>-9 780</u>
Utgående ackumulerade anskaffningsvärden	<u>19 334</u>	<u>37 559</u>	<u>19 334</u>	<u>37 559</u>
Ingående avskrivningar	-34 929	-42 841	-34 929	-42 841
Försäljningar och utrangeringar	16 616	9 728	16 616	9 728
Årets avskrivningar	<u>-815</u>	<u>-1 816</u>	<u>-815</u>	<u>-1 816</u>
Utgående ackumulerade avskrivningar	<u>-19 128</u>	<u>-34 929</u>	<u>-19 128</u>	<u>-34 929</u>
Utgående restvärde enligt plan	<u>206</u>	<u>2 630</u>	<u>206</u>	<u>2 630</u>

Inventarier och IT-utrustning

Ingående anskaffningsvärden	59 166	83 657	59 166	83 657
Inköp	762	1 017	762	1 017
Försäljningar och utrangeringar	<u>-9 760</u>	<u>-25 508</u>	<u>-9 760</u>	<u>-25 508</u>
Utgående ackumulerade anskaffningsvärden	<u>50 168</u>	<u>59 166</u>	<u>50 168</u>	<u>59 166</u>
Ingående avskrivningar	-41 736	-61 871	-41 736	-61 871
Försäljningar och utrangeringar	9 760	25 436	9 760	25 436
Årets avskrivningar	<u>-3 637</u>	<u>-5 301</u>	<u>-3 637</u>	<u>-5 301</u>
Utgående ackumulerade avskrivningar	<u>-35 613</u>	<u>-41 736</u>	<u>-35 613</u>	<u>-41 736</u>
Utgående restvärde enligt plan	<u>14 555</u>	<u>17 430</u>	<u>14 555</u>	<u>17 430</u>
Pågående nyanläggningar				
Ingående balans	9 214	-	9 214	-
Under året nedlagda kostnader	-	9 214	-	9 214
Under året aktiverade	<u>-9 214</u>	-	<u>-9 214</u>	-
Summa	<u>0</u>	<u>9 214</u>	<u>0</u>	<u>9 214</u>

Not 13 Andelar i intresseföretag

<u>Direkt ägda</u>	<u>Org nr</u>	<u>Säte</u>	<u>Kapitalandel (%)</u>
Citypaketet Sweden AB	556621-8300	Stockholm	33,33
Koll KB	969697-5862	Stockholm	33,33
Koll AB	556655-4555	Stockholm	33,33
GP Sydsvenska Media AB	556712-6197	Stockholm	50
Citypaketet Sweden KB	969711-9817	Stockholm	33,33
Djungeltrumman AB	556734-3446	Göteborg	21,5

	<u>Kapitalandel %</u>	<u>Rösträttsandel %</u>	<u>Bokfört värde</u>	<u>Antal andelar</u>	<u>Bokfört värde i koncernen</u>
<u>Direkt ägda</u>					
Citypaketet Sweden AB	33	33	200	2 000	391
Citypaketet KB	33	33	99	1	99
GP Sydsvenska Media AB	50	50	100	500	613
Djungeltrumman AB	22	22	1 850	377	1 740
Koll AB	33	33	40	400	40
Koll KB	<u>33</u>	<u>33</u>	<u>3 331</u>	<u>1</u>	<u>2 792</u>
Summa			<u>5 620</u>		<u>5 675</u>

	Koncernen		Moderbolaget	
	<u>2007-12-31</u>	<u>2006-12-31</u>	<u>2007-12-31</u>	<u>2006-12-31</u>
Ingående anskaffningsvärde	2 764	347	2 644	200
Omklassificering	-100	-	-100	-
Inköp respektive resultatandelar	<u>3 011</u>	<u>2 417</u>	<u>3 076</u>	<u>2 444</u>
Utgående bokfört värde	<u>5 675</u>	<u>2 764</u>	<u>5 620</u>	<u>2 644</u>

Under året har Annonspaketet Hela Stan i Göteborg AB omklassificerats till ett dotterföretag.

Not 14 Andra långfristiga värdepappersinnehav

	Koncernen		Moderbolaget	
	<u>2007-12-31</u>	<u>2006-12-31</u>	<u>2007-12-31</u>	<u>2006-12-31</u>
Ingående anskaffningsvärden	21 032	21 043	21 032	21 043
Årets förändringar				
-Inköp	60	149	60	149
-Försäljningar/ nedskrivningar	-9 129	-160	-9 129	-160
Utgående bokfört värde	<u>11 963</u>	<u>21 032</u>	<u>11 963</u>	<u>21 032</u>

Not 15 Övriga långfristiga fordringar

	Koncernen		Moderbolaget	
	<u>2007</u>	<u>2006</u>	<u>2007</u>	<u>2006</u>
Reversfordran	<u>100</u>	-	<u>100</u>	-
Summa	<u>100</u>	<u>0</u>	<u>100</u>	<u>0</u>

Not 16 Förutbetalda kostnader och upplupna intäkter

	Koncernen		Moderbolaget	
	<u>2007-12-31</u>	<u>2006-12-31</u>	<u>2007-12-31</u>	<u>2006-12-31</u>
Förutbetalda tryckkostnader	12 894	13 153	12 894	13 153
Upplupna intäkter	3 817	3 590	3 817	3 566
Övriga poster	<u>7 364</u>	<u>11 172</u>	<u>7 250</u>	<u>10 705</u>
Summa	<u>24 075</u>	<u>27 915</u>	<u>23 961</u>	<u>27 424</u>

Not 17 Förändring av eget kapital

	Aktie- kapital	Bundna reserver	Övrigt fritt eget kapital
Moderbolaget			
Belopp vid årets ingång	30 000	6 000	106 429
Lämnat/Erhållet koncernbidrag	-	-	-58 754
Skatteeffekt på redovisade koncernbidrag	-	-	16 451
Erhållet aktieägartillskott	-	-	16 358
Årets resultat	=	=	<u>29 427</u>
Belopp vid årets utgång	30 000	6 000	109 911

Aktiekapitalet består av 840 000 A-aktier och 2 160 000 B-aktier med kvotvärde 10 kr.

Koncern			
Belopp vid årets ingång	30 000	26 540	106 429
Lämnat/Erhållet koncernbidrag	-	-	-114 330
Skatteeffekt på redovisade koncernbidrag	-	-	32 013
Erhållet aktieägartillskott	-	-	16 850
Förskj.mellan bundet och fritt eget kapital	-	-4 045	4 045
Årets resultat	=	=	<u>64 977</u>
Belopp vid årets utgång	30 000	22 495	109 984

Not 18 Avsättningar

	Koncernen		Moderbolaget	
	<u>2007</u>	<u>2006</u>	<u>2007</u>	<u>2006</u>
Avsättningar för pensioner inkl. löneskatt	7 773	8 467	7 773	8 467
Avsättningar för skatter	<u>1 675</u>	<u>7 934</u>	=	=
Avsättning vid periodens utgång	<u>9 448</u>	<u>16 401</u>	<u>7 773</u>	<u>8 467</u>

Not 19 Långfristiga skulder

	Koncernen		Moderbolaget	
	<u>2007-12-31</u>	<u>2006-12-31</u>	<u>2007-12-31</u>	<u>2006-12-31</u>
<u>Den del av långfristiga skulder som förfaller till betalning senare än fem år efter balansdagen</u>				
Övriga skulder	<u>9 300</u>	<u>10 050</u>	<u>9 300</u>	<u>10 050</u>
Summa	<u>9 300</u>	<u>10 050</u>	<u>9 300</u>	<u>10 050</u>

Beviljat belopp på koncernkredit uppgår till 70 KSEK (70).

Not 20 Upplupna kostnader och förutbetalda intäkter

	Koncernen		Moderbolaget	
	<u>2007-12-31</u>	<u>2006-12-31</u>	<u>2007-12-31</u>	<u>2006-12-31</u>
Upplupna löner	38 908	41 608	33 513	36 021
Upplupna sociala avgifter	13 929	18 387	11 775	14 898
Koncernposter	2 044	-	2 044	260
Övriga poster	<u>4 662</u>	<u>5 390</u>	<u>3 970</u>	<u>5 077</u>
Summa	<u>59 543</u>	<u>65 385</u>	<u>51 302</u>	<u>56 256</u>

Not 21 Ställda säkerheter

	Koncernen		Moderbolaget	
	<u>2007-12-31</u>	<u>2006-12-31</u>	<u>2007-12-31</u>	<u>2006-12-31</u>
För egna avsättningar och skulder				
Avseende Avsättningar för pensioner och liknande förpliktelser				
Fastighetsinteckningar	18 800	30 000	18 800	30 000
För övriga koncernföretag				
Fastighetsinteckningar	120 000	268 800	120 000	268 800
Företagsinteckningar	<u>65 000</u>	<u>65 000</u>	<u>65 000</u>	<u>65 000</u>
Summa ställda säkerheter	<u>203 800</u>	<u>363 800</u>	<u>203 800</u>	<u>363 800</u>

Not 22 Ansvarsförbindelser

	Koncernen		Moderbolaget	
	<u>2007-12-31</u>	<u>2006-12-31</u>	<u>2007-12-31</u>	<u>2006-12-31</u>
Pensionsförpliktelser som inte upptagits bland skulderna eller avsättningarna och som inte heller har täckning i pensionsstiftelses förmögenhet	10 314	5 892	10 314	5 892
Tidningsutgivarna	<u>6 413</u>	<u>6 806</u>	<u>5 373</u>	<u>5 617</u>
Summa ansvarsförbindelser	<u>16 727</u>	<u>12 698</u>	<u>15 687</u>	<u>11 509</u>

Bolaget har förutom ovanstående utfäst pensionsförpliktelse för vilka säkerhet har ställts i form av kapitalförsäkring som ej redovisats i balansräkningen. Den eventuella framtida löneskatt på en del av dessa pensionsutfästelser har beräknats och ingår i beloppet för avsättningar för pensioner. Kvarstående pensionsförpliktelser ovan gäller en uppskattning på avtal om rätt till framtida pension till den del detta inte täcks via försäkringar.

Not 23 Bokslutsdispositioner

	<u>2007</u>	<u>2006</u>
Skillnad mellan bokförda avskrivningar och avskrivningar enligt plan	<u>5 616</u>	<u>7 937</u>
Summa	<u>5 616</u>	<u>7 937</u>

Not 24 Andelar i dotterföretag

<u>Koncernen</u>	<u>Org nr</u>	<u>Säte</u>	<u>Kapital- andel (%)</u>	
GP Företagsmarknad AB	556629-2669	Göteborg	100	
Annonspaketet Hela Stan i Göteborg AB	556710-1422	Göteborg	100	
Moderbolaget				
	Kapital- andel %	Rösträtts- andel %	Antal aktier	Bokfört värde
				07-12-31
				06-12-31
GP Företagsmarknad AB	100	100	1 000	100
Annonspaketet Hela Stan i Göteborg AB	100	100	1 000	400
GP Nära AB	100	100	1 000	=
				<u>100</u>
Summa				<u>500</u>
				<u>200</u>

GP Nära har under året avyttrats till annat koncernföretag.

	<u>2007</u>	<u>2006</u>
Ingående anskaffningsvärden	200	200
Försäljningar av andelar	-100	-
Omklassificeringar	400	=
Utgående redovisat värde	<u>500</u>	<u>200</u>


Not 25 Obeskattade reserver

	<u>2007-12-31</u>	<u>2006-12-31</u>
Akkumulerad överavskrivningar på anläggningstillgångar	5 072	10 688
Avsättning till periodiseringsfond taxering 2003	14 679	14 679
Avsättning till periodiseringsfond taxering 2004	2 967	2 967
Summa	<u>22 718</u>	<u>28 334</u>


Göteborg 2008-04-01



Lars Rundblom
Verkställande Direktör




Tomas Brunegård,
Ordförande



Eva Arvidsson




Anna Falck




Jonathan Falck




Josefin Hjörne Meyer




Peter Hjörne
Vice Ordförande




Susanne Rosberg



Lars Gunnar Wolmesjö
Arbetsstagarrepresentant




Jan Egnor
Arbetsstagarrepresentant




Marie Arvidsson
Arbetsstagarrepresentant

Vår revisionsberättelse har lämnats 2008-04-01.



Magnus Götenfält
Auktoriserad revisor



Håkan Farkvist
Auktoriserad revisor



Revisionsberättelse

Till årsstämman i

Göteborgs Posten Nya Aktiebolag

Org nr 556000-6966


Vi har granskat årsredovisningen, koncernredovisningen och bokföringen samt styrelsens och verkställande direktörens förvaltning i Göteborgs Posten Nya AB för år 2007. Det är styrelsen och verkställande direktören som har ansvaret för räkenskapshandlingarna och förvaltningen och för att årsredovisningslagen tillämpas vid upprättandet av årsredovisningen och koncernredovisningen. Vårt ansvar är att uttala oss om årsredovisningen, koncernredovisningen och förvaltningen på grundval av vår revision.

Revisionen har utförts i enlighet med god revisions sed i Sverige. Det innebär att vi planerat och genomfört revisionen för att med hög men inte absolut säkerhet försäkra oss om att årsredovisningen och koncernredovisningen inte innehåller väsentliga felaktigheter. En revision innefattar att granska ett urval av underlagen för belopp och annan information i räkenskapshandlingarna. I en revision ingår också att pröva redovisningsprinciperna och styrelsens och verkställande direktörens tillämpning av dem samt att bedöma de betydelsefulla uppskattningar som styrelsen och verkställande direktören gjort när de upprättat årsredovisningen och koncernredovisningen samt att utvärdera den samlade informationen i årsredovisningen och koncernredovisningen. Som underlag för vårt uttalande om ansvarsfrihet har vi granskat väsentliga beslut, åtgärder och förhållanden i bolaget för att kunna bedöma om någon styrelseledamot eller verkställande direktören är ersättningsskyldig mot bolaget. Vi har även granskat om någon styrelseledamot eller verkställande direktören på annat sätt har handlat i strid med aktiebolagslagen, årsredovisningslagen eller bolagsordningen. Vi anser att vår revision ger oss rimlig grund för våra uttalanden nedan.

Årsredovisningen och koncernredovisningen har upprättats i enlighet med årsredovisningslagen och ger en rättvisande bild av bolagets och koncernens resultat och ställning i enlighet med god redovisningssed i Sverige. Förvaltningsberättelsen är förenlig med årsredovisningens och koncernredovisningens övriga delar.

Vi tillstyrker att årsstämman fastställer resultaträkningen och balansräkningen för moderbolaget och för koncernen, disponerar vinsten i moderbolaget enligt förslaget i förvaltningsberättelsen och beviljar styrelsens ledamöter och verkställande direktören ansvarsfrihet för räkenskapsåret.

Göteborg den 1 april 2008


Magnus Götenfelt
Auktoriserad revisor


Mikael Jarkvist
Auktoriserad revisor

Bolagsverket

851 81 SUNDSVALL

Göteborg den 23 maj 2008

Göteborgs-Postens Nya AB – 556000-6966

Översänder bilagt årsredovisning för rubricerade bolag.

Med vänlig hälsning



Bodil Kihlbaum